

# Pointhouse

**LISTINO PREZZI / PRICE LIST**  
**2021-22**

**DESIGN | SOCIAL**

**TECHNOLOGY**

**ENVIRONMENT**

**SUSTAINABILITY**

**Pointhouse**

**MADE IN ITALY**

# I NOSTRI PRODOTTI / Our products

## TAVOLI / TABLES

Accademia	11
Diamante	15
Drop	21
Fusion	35
Krono	41
Marilyn	63
Milano	69
Otello	75
Otto	89
Quadro	93
Thor	107
Tola	115
Delta	121
Jolly	127
Jolly-S	130
Marte	133
Simple	137
Smart	141
Plutone	145
Zen	149

## CONTRACT / CONTRACT

Tata - Tavolino da caffè / <i>Coffee table</i>	153
Bistrot	163
Ovo	167
Smart	172

## SEDIE / CHAIRS

Cloe	176
Elena	178
Elena 2 - impilabile / <i>stackable</i>	178
Elena 3 - impilabile / <i>stackable</i>	179
Eva	182
Eva 6	189
Emy - impilabile / <i>stackable</i>	190
Flora - impilabile / <i>stackable</i>	191
Giulia	192
Paola	194
Schwinger	195
Tata	196
Tata 6	200
Tata 6 - h.75	204
Tata poltroncina / <i>armchair</i>	208
Tata Young	211
Tata Young 6	214
Tata Young 6 - h.75	217
T!pa - impilabile / <i>stackable</i>	220

## PANCHE / BENCH

Domino - panche / <i>bench</i>	225
Krono - panche / <i>bench</i>	230

## FINITURE / FINISHES

Materiali / <i>Materials</i>	233
------------------------------	-----



# I NOSTRI TAVOLI

## / Our tables

### TAVOLI / TABLES

Accademia	11
Diamante	15
Drop	21
Fusion	35
Krono	41
Marilyn	63
Milano	69
Otello	75
Otto	89
Quadro	93
Thor	107
Tola	115
Delta	121
Jolly	127
Jolly-S	130
Marte	133
Simple	137
Smart	141
Plutone	145
Zen	149

### CONTRACT / CONTRACT

Tata - Tavolino da caffè / <i>Coffee table</i>	153
Bistrot	163
Ovo	167
Smart	172

# ACCADEMIA

Design Arter&Citton

## Tavolo base metallica composta da tubolare a sezione rettangolare.

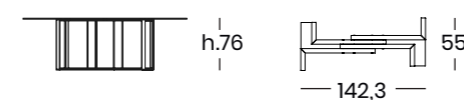
Struttura composta da un tubolare a sezione rettangolare unito manualmente con la tecnica della saldobrasatura a ottone per la creazione di una struttura unica dal formalismo industrial. I piani sono disponibili in vetro temperato trasparente e gres porcellanato accoppiato con il vetro.

## Table with a metal structure made of rectangular tubular section.

Rectangular section welded manually for the creation of a unique metal structure with industrial style. Table tops are available in transparent tempered glass, and ceramic on top of glass.




### MISURE / SIZE:



200X100



240X100




### SEZIONE GAMBE / LEGS SECTION:



### FINITURE / FINISHES:

#### Struttura / Structure:

metallo verniciato:  
painted steel:



#### Piano / Top:

vetro trasparente / ceramica:  
transparent glass / ceramic:



Attenzione: finiture in eliminazione  
Attention: availability as long as stock lasts

N.B.: le misure riportate si intendono in cm / measurements shown are in cm.

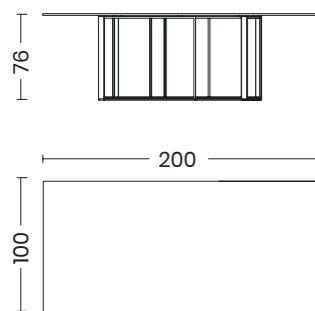
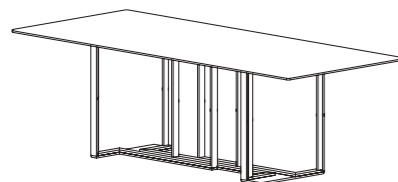
# ACCADEMIA 200

STRUTTURA  
STRUCTURE

PIANO  
TOP

€

MISURA / SIZE: 200X100



Attenzione: finiture in eliminazione  
Attention: availability as long as stock lasts.

1 collo per telaio:  
1 box per frame:  
cm 106x32x79 - Kg. 55 - m<sup>3</sup> 0,268

1 collo per piano ceramica:  
1 box per ceramic top:  
cm 207x107x7 - Kg. 81 - m<sup>3</sup> 0,155

m<sup>3</sup> 0,423 tot. Kg. 136

1 collo per piano vetro:  
1 box for glass top:  
cm 207x107x8 - Kg. 96 - m<sup>3</sup> 0,177

m<sup>3</sup> 0,445 tot. Kg. 151

METALLO VERNICIATO  
PAINTED STEEL

VETRO TEMPERATO 12 MM  
TEMPERED GLASS 12 MM

60 TRASPARENTE / TRANSPARENT

2.611,00

VETRO OPACO + CERAMICA  
MATT GLASS + CERAMIC

06 BIANCO OPACO / MATT WHITE  
07 NERO OPACO / MATT BLACK  
18 GRIGIO SILVER / SILVER GREY  
22 TORTORA OPACO / MATT DOVE GREY  
24 BRONZO / BRONZE  
25 ROSSO MATTONE / BRICK RED  
0G GHISA / CAST IRON  
0P GRIGIO PIOMBO OPACO / MATT LEAD GREY

K1 OXIDE NERO / BLACK OXIDE   
K3 PIETRA DI SAVOIA ANTRACITE  
ANTHRACITE PIETRA DI SAVOIA  
K4 MARMO STATUARIO / WHITE MARBLE  
K5 PIETRA DI SAVOIA GRIGIO / GREY PIETRA DI SAVOIA  
K6 OXIDE BIANCO / WHITE OXIDE   
KA NERO LAVAGNA / CHALKBOARD BLACK  
KB FOKOS SALE / FOKOS SALT  
KD OXIDE VERDERAME / VERDIGRIS OXIDE

3.395,00

VETRO LUCIDO + CERAMICA  
GLOSSY GLASS + CERAMIC

K9 NOIR DESIR / NOIR DESIR  
KC MARMO STATUARIO LUCIDO / GLOSSY WHITE MARBLE

3.395,00

SUPPLEMENTO PER GAMBA CENTRALE IN FINITURA RAL / SURCHARGE FOR CENTRAL LEG IN RAL FINISHES

262,00

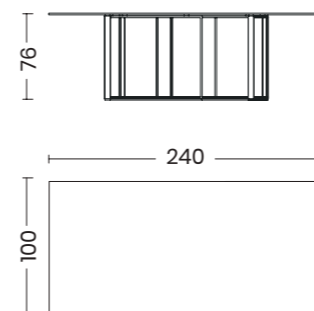
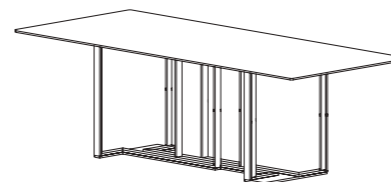
# ACCADEMIA 240

STRUTTURA  
STRUCTURE

PIANO  
TOP

€

MISURA / SIZE: 240X100



Attenzione: finiture in eliminazione  
Attention: availability as long as stock lasts.

1 collo per telaio:  
1 box per frame:  
cm 106x32x79 - Kg. 55 - m<sup>3</sup> 0,268

1 collo per piano ceramica:  
1 box for ceramic top:  
cm 247x107x7 - Kg. 105 - m<sup>3</sup> 0,185

m<sup>3</sup> 0,453 tot. Kg. 160

1 collo per piano in vetro:  
1 box for glass top:  
cm 247x107x8 - Kg. 115 - m<sup>3</sup> 0,211

m<sup>3</sup> 0,479 tot. Kg. 170

METALLO VERNICIATO  
PAINTED STEEL

VETRO TEMPERATO 12 MM  
TEMPERED GLASS 12 MM

60 TRASPARENTE / TRANSPARENT

2.742,00

VETRO OPACO + CERAMICA  
MATT GLASS + CERAMIC

06 BIANCO OPACO / MATT WHITE  
07 NERO OPACO / MATT BLACK  
18 GRIGIO SILVER / SILVER GREY  
22 TORTORA OPACO / MATT DOVE GREY  
24 BRONZO / BRONZE  
25 ROSSO MATTONE / BRICK RED  
0G GHISA / CAST IRON  
0P GRIGIO PIOMBO OPACO / MATT LEAD GREY

K1 OXIDE NERO / BLACK OXIDE   
K3 PIETRA DI SAVOIA ANTRACITE  
ANTHRACITE PIETRA DI SAVOIA  
K4 MARMO STATUARIO / WHITE MARBLE  
K5 PIETRA DI SAVOIA GRIGIO / GREY PIETRA DI SAVOIA  
K6 OXIDE BIANCO / WHITE OXIDE   
KA NERO LAVAGNA / CHALKBOARD BLACK  
KB FOKOS SALE / FOKOS SALT  
KD OXIDE VERDERAME / VERDIGRIS OXIDE

3.786,00

VETRO LUCIDO + CERAMICA  
GLOSSY GLASS + CERAMIC

K9 NOIR DESIR / NOIR DESIR  
KC MARMO STATUARIO LUCIDO / GLOSSY WHITE MARBLE

3.786,00

SUPPLEMENTO PER GAMBA CENTRALE IN FINITURA RAL / SURCHARGE FOR CENTRAL LEG IN RAL FINISHES

262,00

# DIAMANTE

Design Arter&Citton

## Tavolo con struttura in estruso di alluminio e giunti angolari in pressofusione di alluminio.

La struttura, fissa o allungabile, è composta da telaio e gambe in estruso di alluminio con giunti angolari in pressofusione di alluminio, verniciati a polvere epossidiche o anodizzati. Il piano e l'allunga sono bisellati e disponibili in rovere impiallacciato, laminato Cleaf, Fenix e in gres porcellanato o vetro.

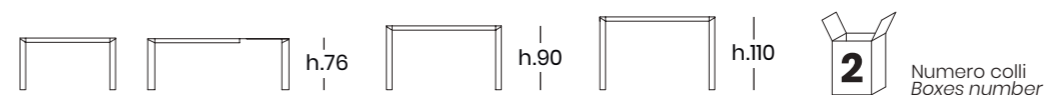
Questi ultimi adottano il sistema brevettato "Glue Point", che consiste nell'incollaggio di un piano di 6 mm in gres o vetro su un sotto pannello di 12 mm.

## Table with extruded aluminum structure and die-casted aluminium corner joints.

The structure, fixed or extendable, is composed of an extruded aluminium frame and legs with corner joints in die-cast aluminium, epoxy powder coated or anodised. The top and extension are bevelled and available in oak veneer, Cleaf laminate, Fenix and in porcelain stoneware or glass.

The latter adopt the patented "Glue Point" system, which consists of gluing a 6 mm stoneware or glass top onto a 12 mm sub-panel.

### MISURE / SIZE:



120X90 + (60)

140X90 + (60)

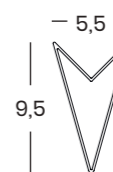


160X90 + (60)

180X90 + (60)



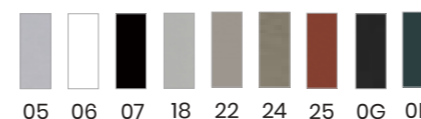
### SEZIONE GAMBE / LEGS SECTION:



### FINITURE / FINISHES:


#### Struttura e gambe / Structure and legs:

alluminio verniciato / anodizzato  
painted aluminum / anodized:





#### Angoli / Corner junctions:

verniciato / cromati:  
painted / chromed:



#### Piano e allunga / Top and extension:

Cleaf / vetro temperato 6mm / Fenix / impiallacciato / ceramica:  
Cleaf / 6mm tempered glass / Fenix / veneered wood / ceramic:



Attenzione: finiture in eliminazione  
Attention: availability as long as stock lasts.

N.B.: le misure riportate si intendono in cm / measurements shown are in cm.

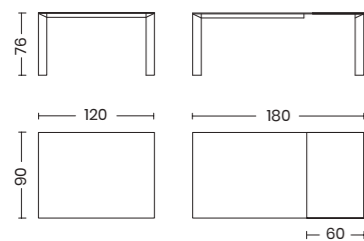
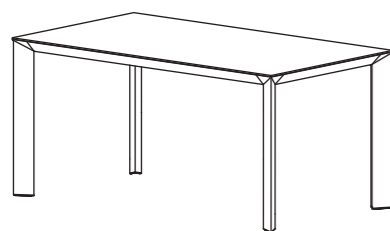
# DIAMANTE 120

**STRUTTURA GAMBE E ANGOLI**  
**STRUCTURE LEGS AND JUNCTIONS**

**PIANO E ALLUNGA**  
**TOP AND EXTENSION**

€

MISURA / SIZE: 120X90



ALLUMINIO ANODIZZATO-VERNICIATO ANODIZED-PAINTED STEEL	CLEAF	
	7A BIANCO / WHITE 7B TORTORA / DOVE GREY 7D GRIGIO / GREY 7E GRAFITE / GRAPHITE 7F ROVERE NATURALE / NATURAL OAK <input type="checkbox"/> 7G ROVERE COTTO / BURNISHED OAK <input type="checkbox"/> 7I MARMO BIANCO / WHITE MARBLE 7M MARMO GRIGIO / GREY MARBLE 7L MARMO NERO / BLACK MARBLE 7N LECCIO / HOLM OAK 7O OLMO NATURALE / NATURAL ELM 7P LEGNO SBIANCATO / BLEACHED WOOD 7Q LEGNO BRUCIATO / BURNED WOOD 7V GHIACCIO / ICE 7Y PIETRA SCURA / DARK STONE 7W PIETRA CHIARA / LIGHT STONE 71 NERO OPACO / MATT BLACK	1.441,00
	<b>VETRO TEMPERATO 6 MM 6 MM TEMPERED GLASS</b>	
06 BIANCO OPACO / MATT WHITE 07 NERO OPACO / MATT BLACK 18 GRIGIO SILVER / SILVER GREY 22 TORTORA OPACO / MATT DOVE GREY 24 BRONZO / BRONZE 25 ROSSO MATTONE / BRICK RED 0G GHISA / CAST IRON 0P GRIGIO PIOMBO OPACO / MATT LEAD GREY	62 NERO LUCIDO / GLOSSY BLACK <input type="checkbox"/> 66 EXTRABIANCO LUCIDO / GLOSSY EXTRAWHITE 67 EXTRABIANCO OPACO / MATT EXTRAWHITE	1.620,00
	<b>IMPIALLACCIATO WOOD VENEER</b>	
05 ANODIZZATO ARGENTO / SILVER ANODIZED (ANGOLI CROMATI DI SERIE) (STANDARD CHROMED JUNCTIONS)	31 ROVERE NATURALE / NATURAL OAK <input type="checkbox"/> 34 ROVERE COTTO / BURNISHED OAK <input type="checkbox"/> 35 ROVERE BRUCIATO SENZA NODI KNOTLESS BURNED OAK 38 ROVERE NATURALE SENZA NODI KNOTLESS NATURAL OAK 39 ROVERE COTTO SENZA NODI KNOTLESS BURNISHED OAK	1.685,00
	<b>FENIX</b>	
	W1 BIANCO OPACO / MATT WHITE W2 TORTORA OPACO / MATT DOVE GREY W3 GRIGIO OPACO / MATT GREY	1.803,00
	<b>CERAMICA OPACA MATT CERAMIC</b>	
	K1 OXIDE NERO / BLACK OXIDE <input type="checkbox"/> K3 PIETRA DI SAVOIA ANTRACITE ANTHRACITE PIETRA DI SAVOIA K4 MARMO STATUARIO / WHITE MARBLE K5 PIETRA DI SAVOIA GRIGIO / GREY PIETRA DI SAVOIA K6 OXIDE BIANCO / WHITE OXIDE <input type="checkbox"/> KA NERO LAVAGNA / CHALKBOARD BLACK KB FOKOS SALE / FOKOS SALT KD OXIDE VERDERAME / VERDIGRIS OXIDE	1.958,00
	<b>PREZZO SOLA STRUTTURA TAVOLO / PRICE FOR STRUCTURE ONLY</b>	1.046,00
	<b>SUPPLEMENTO PER ANGOLI IN FINITURA DIVERSA DALLA STRUTTURA</b> SURCHARGE FOR JUNCTIONS WITH DIFFERENT FINISH FROM STRUCTURE	131,00
	<b>SCONTO DEL 20% PER TAVOLO DIAMANTE FISSO ALTEZZA SNACK (H=90 E 110)</b> 20% EXTRA DISCOUNT FOR FIXED HIGH DIAMANTE SNACK TABLE (H90 AND 110)	
	<b>SCONTO DEL 25% PER TAVOLO DIAMANTE FISSO / EXTRA 25% DISCOUNT FOR FIXED DIAMANTE TABLE</b>	

Attenzione: finiture in eliminazione  
Attention: availability as long as stock lasts.

1 collo per telaio + gambe:  
1 box for frame + legs:  
cm 129x96x14,5 - Kg. 26,6

1 collo per piano + allunga fissa:  
1 box for top + extension:  
cm 125x95x6 - Kg. 25



m³ 0,290 tot. Kg. 51,6 (+ 14 Kg. per vetro / for glass)

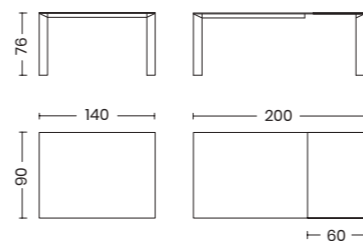
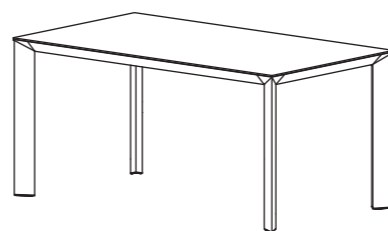
# DIAMANTE 140

**STRUTTURA GAMBE E ANGOLI**  
**STRUCTURE LEGS AND JUNCTIONS**

**PIANO E ALLUNGA**  
**TOP AND EXTENSION**

€

MISURA / SIZE: 140X90



ALLUMINIO ANODIZZATO-VERNICIATO ANODIZED-PAINTED STEEL	CLEAF	
	7A BIANCO / WHITE 7B TORTORA / DOVE GREY 7D GRIGIO / GREY 7E GRAFITE / GRAPHITE 7F ROVERE NATURALE / NATURAL OAK <input type="checkbox"/> 7G ROVERE COTTO / BURNISHED OAK <input type="checkbox"/> 7I MARMO BIANCO / WHITE MARBLE 7M MARMO GRIGIO / GREY MARBLE 7L MARMO NERO / BLACK MARBLE 7N LECCIO / HOLM OAK 7O OLMO NATURALE / NATURAL ELM 7P LEGNO SBIANCATO / BLEACHED WOOD 7Q LEGNO BRUCIATO / BURNED WOOD 7V GHIACCIO / ICE 7Y PIETRA SCURA / DARK STONE 7W PIETRA CHIARA / LIGHT STONE 71 NERO OPACO / MATT BLACK	1.484,00
	<b>VETRO TEMPERATO 6 MM 6 MM TEMPERED GLASS</b>	
06 BIANCO OPACO / MATT WHITE 07 NERO OPACO / MATT BLACK 18 GRIGIO SILVER / SILVER GREY 22 TORTORA OPACO / MATT DOVE GREY 24 BRONZO / BRONZE 25 ROSSO MATTONE / BRICK RED 0G GHISA / CAST IRON 0P GRIGIO PIOMBO OPACO / MATT LEAD GREY	62 NERO LUCIDO / GLOSSY BLACK <input type="checkbox"/> 66 EXTRABIANCO LUCIDO / GLOSSY EXTRAWHITE 67 EXTRABIANCO OPACO / MATT EXTRAWHITE	1.716,00
	<b>IMPIALLACCIATO WOOD VENEER</b>	
05 ANODIZZATO ARGENTO / SILVER ANODIZED (ANGOLI CROMATI DI SERIE) (STANDARD CHROMED JUNCTIONS)	31 ROVERE NATURALE / NATURAL OAK <input type="checkbox"/> 34 ROVERE COTTO / BURNISHED OAK <input type="checkbox"/> 35 ROVERE BRUCIATO SENZA NODI KNOTLESS BURNED OAK 38 ROVERE NATURALE SENZA NODI KNOTLESS NATURAL OAK 39 ROVERE COTTO SENZA NODI KNOTLESS BURNISHED OAK	1.778,00
	<b>FENIX</b>	
	W1 BIANCO OPACO / MATT WHITE W2 TORTORA OPACO / MATT DOVE GREY W3 GRIGIO OPACO / MATT GREY	1.882,00
	<b>CERAMICA OPACA MATT CERAMIC</b>	
	K1 OXIDE NERO / BLACK OXIDE <input type="checkbox"/> K3 PIETRA DI SAVOIA ANTRACITE ANTHRACITE PIETRA DI SAVOIA K4 MARMO STATUARIO / WHITE MARBLE K5 PIETRA DI SAVOIA GRIGIO / GREY PIETRA DI SAVOIA K6 OXIDE BIANCO / WHITE OXIDE <input type="checkbox"/> KA NERO LAVAGNA / CHALKBOARD BLACK KB FOKOS SALE / FOKOS SALT KD OXIDE VERDERAME / VERDIGRIS OXIDE	2.089,00
	<b>PREZZO SOLA STRUTTURA TAVOLO / PRICE FOR STRUCTURE ONLY</b>	1.059,00
	<b>SUPPLEMENTO PER ANGOLI IN FINITURA DIVERSA DALLA STRUTTURA</b> SURCHARGE FOR JUNCTIONS WITH DIFFERENT FINISH FROM STRUCTURE	131,00
	<b>SCONTO DEL 20% PER TAVOLO DIAMANTE FISSO ALTEZZA SNACK (H=90 E 110)</b> 20% EXTRA DISCOUNT FOR FIXED HIGH DIAMANTE SNACK TABLE (H90 AND 110)	
	<b>SCONTO DEL 25% PER TAVOLO DIAMANTE FISSO / EXTRA 25% DISCOUNT FOR FIXED DIAMANTE TABLE</b>	

Attenzione: finiture in eliminazione  
Attention: availability as long as stock lasts.

1 collo per telaio + gambe:  
1 box for frame + legs:  
cm 149x96x14,5 - Kg. 27,5

1 collo per piano + allunga fissa:  
1 box for top + extension:  
cm 145x95x6 - Kg. 29,5



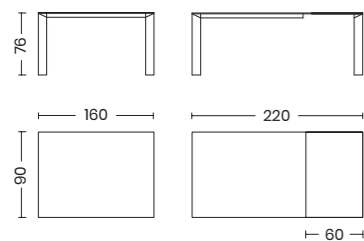
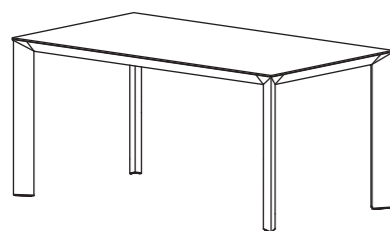
m³ 0,290 tot. Kg. 57 (+ 14 Kg. per vetro / for glass)



# DIAMANTE 160

**STRUTTURA GAMBE E ANGOLI**  
**STRUCTURE LEGS AND JUNCTIONS** €

MISURA / SIZE: 160X90



**II** Attenzione: finiture in eliminazione  
Attention: availability as long as stock lasts.

1 collo per telaio + gambe:  
1 box for frame + legs:  
cm 169x96x14,5 - Kg. 28,5

1 collo per piano + allunga fissa:  
1 box for top + extension:  
cm 165x95x6 - Kg. 33,5



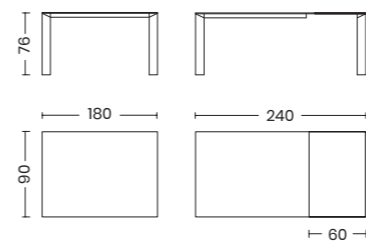
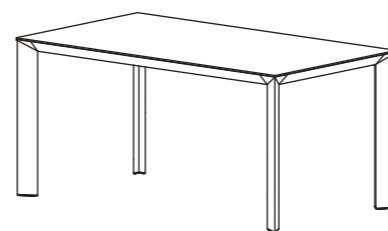
m<sup>3</sup> 0,329 tot. Kg. 62 (+ 14 Kg. per vetro / for glass)

ALLUMINIO ANODIZZATO-VERNICIATO ANODIZED-PAINTED STEEL	CLEAF	€
	7A BIANCO / WHITE 7B TORTORA / DOVE GREY 7D GRIGIO / GREY 7E GRAFITE / GRAPHITE 7F ROVERE NATURALE / NATURAL OAK <b>II</b> 7G ROVERE COTTO / BURNISHED OAK <b>II</b> 7I MARMO BIANCO / WHITE MARBLE 7M MARMO GRIGIO / GREY MARBLE 7L MARMO NERO / BLACK MARBLE 7N LECCIO / HOLM OAK 7O OLMO NATURALE / NATURAL ELM 7P LEGNO SBIANCATO / BLEACHED WOOD 7Q LEGNO BRUCIATO / BURNED WOOD 7V GHIACCIO / ICE 7Y PIETRA SCURA / DARK STONE 7W PIETRA CHIARA / LIGHT STONE 7I NERO OPACO / MATT BLACK	1.541,00
	<b>VETRO TEMPERATO 6 MM 6 MM TEMPERED GLASS</b>	
06 BIANCO OPACO / MATT WHITE 07 NERO OPACO / MATT BLACK 18 GRIGIO SILVER / SILVER GREY 22 TORTORA OPACO / MATT DOVE GREY 24 BRONZO / BRONZE 25 ROSSO MATTONE / BRICK RED 0G GHISA / CAST IRON 0P GRIGIO PIOMBO OPACO / MATT LEAD GREY	62 NERO LUCIDO / GLOSSY BLACK <b>II</b> 66 EXTRABIANCO LUCIDO / GLOSSY EXTRAWHITE 67 EXTRABIANCO OPACO / MATT EXTRAWHITE	1.813,00
05 ANODIZZATO ARGENTO / SILVER ANODIZED (ANGOLI CROMATI DI SERIE) (STANDARD CHROMED JUNCTIONS)	<b>IMPIALLACCIATO WOOD VENEER</b>	
	31 ROVERE NATURALE / NATURAL OAK <b>II</b> 34 ROVERE COTTO / BURNISHED OAK <b>II</b> 35 ROVERE BRUCIATO SENZA NODI KNOTLESS BURNED OAK 38 ROVERE NATURALE SENZA NODI KNOTLESS NATURAL OAK 39 ROVERE COTTO SENZA NODI KNOTLESS BURNISHED OAK	1.869,00
	<b>FENIX</b>	
	W1 BIANCO OPACO / MATT WHITE W2 TORTORA OPACO / MATT DOVE GREY W3 GRIGIO OPACO / MATT GREY	1.954,00
	<b>CERAMICA OPACA MATT CERAMIC</b>	
	K1 OXIDE NERO / BLACK OXIDE <b>II</b> K3 PIETRA DI SAVOIA ANTRACITE ANTHRACITE PIETRA DI SAVOIA K4 MARMO STATUARIO / WHITE MARBLE K5 PIETRA DI SAVOIA GRIGIO / GREY PIETRA DI SAVOIA K6 OXIDE BIANCO / WHITE OXIDE <b>II</b> KA NERO LAVAGNA / CHALKBOARD BLACK KB FOKOS SALE / FOKOS SALT KD OXIDE VERDERAME / VERDIGRIS OXIDE	2.207,00
	<b>PREZZO SOLA STRUTTURA TAVOLO / PRICE FOR STRUCTURE ONLY</b>	1.072,00
	<b>SUPPLEMENTO PER ANGOLI IN FINITURA DIVERSA DALLA STRUTTURA SURCHARGE FOR JUNCTIONS WITH DIFFERENT FINISH FROM STRUCTURE</b>	131,00
	<b>SCONTO DEL 20% PER TAVOLO DIAMANTE FISSO ALTEZZA SNACK (H=90 E 110) 20% EXTRA DISCOUNT FOR FIXED HIGH DIAMANTE SNACK TABLE (H90 AND 110)</b>	
	<b>SCONTO DEL 25% PER TAVOLO DIAMANTE FISSO / EXTRA 25% DISCOUNT FOR FIXED DIAMANTE TABLE</b>	

# DIAMANTE 180

**STRUTTURA GAMBE E ANGOLI**  
**STRUCTURE LEGS AND JUNCTIONS** €

MISURA / SIZE: 180X90



**II** Attenzione: finiture in eliminazione  
Attention: availability as long as stock lasts.

1 collo per telaio + gambe:  
1 box for frame + legs:  
cm 189x106x14,5 - Kg. 29,5

1 collo per piano + allunga fissa:  
1 box for top + extension:  
cm 185x95x6 - Kg. 38



m<sup>3</sup> 0,395 tot. Kg. 67,5 (+ 14 Kg. per vetro / for glass)

ALLUMINIO ANODIZZATO-VERNICIATO ANODIZED-PAINTED STEEL	CLEAF	€
	7A BIANCO / WHITE 7B TORTORA / DOVE GREY 7D GRIGIO / GREY 7E GRAFITE / GRAPHITE 7F ROVERE NATURALE / NATURAL OAK <b>II</b> 7G ROVERE COTTO / BURNISHED OAK <b>II</b> 7I MARMO BIANCO / WHITE MARBLE 7M MARMO GRIGIO / GREY MARBLE 7L MARMO NERO / BLACK MARBLE 7N LECCIO / HOLM OAK 7O OLMO NATURALE / NATURAL ELM 7P LEGNO SBIANCATO / BLEACHED WOOD 7Q LEGNO BRUCIATO / BURNED WOOD 7V GHIACCIO / ICE 7Y PIETRA SCURA / DARK STONE 7W PIETRA CHIARA / LIGHT STONE 7I NERO OPACO / MATT BLACK	1.640,00
	<b>VETRO TEMPERATO 6 MM 6 MM TEMPERED GLASS</b>	
06 BIANCO OPACO / MATT WHITE 07 NERO OPACO / MATT BLACK 18 GRIGIO SILVER / SILVER GREY 22 TORTORA OPACO / MATT DOVE GREY 24 BRONZO / BRONZE 25 ROSSO MATTONE / BRICK RED 0G GHISA / CAST IRON 0P GRIGIO PIOMBO OPACO / MATT LEAD GREY	62 NERO LUCIDO / GLOSSY BLACK <b>II</b> 66 EXTRABIANCO LUCIDO / GLOSSY EXTRAWHITE 67 EXTRABIANCO OPACO / MATT EXTRAWHITE	1.950,00
05 ANODIZZATO ARGENTO / SILVER ANODIZED (ANGOLI CROMATI DI SERIE) (STANDARD CHROMED JUNCTIONS)	<b>IMPIALLACCIATO WOOD VENEER</b>	
	31 ROVERE NATURALE / NATURAL OAK <b>II</b> 34 ROVERE COTTO / BURNISHED OAK <b>II</b> 35 ROVERE BRUCIATO SENZA NODI KNOTLESS BURNED OAK 38 ROVERE NATURALE SENZA NODI KNOTLESS NATURAL OAK 39 ROVERE COTTO SENZA NODI KNOTLESS BURNISHED OAK	1.992,00
	<b>FENIX</b>	
	W1 BIANCO OPACO / MATT WHITE W2 TORTORA OPACO / MATT DOVE GREY W3 GRIGIO OPACO / MATT GREY	2.097,00
	<b>CERAMICA OPACA MATT CERAMIC</b>	
	K1 OXIDE NERO / BLACK OXIDE <b>II</b> K3 PIETRA DI SAVOIA ANTRACITE ANTHRACITE PIETRA DI SAVOIA K4 MARMO STATUARIO / WHITE MARBLE K5 PIETRA DI SAVOIA GRIGIO / GREY PIETRA DI SAVOIA K6 OXIDE BIANCO / WHITE OXIDE <b>II</b> KA NERO LAVAGNA / CHALKBOARD BLACK KB FOKOS SALE / FOKOS SALT KD OXIDE VERDERAME / VERDIGRIS OXIDE	2.390,00
	<b>PREZZO SOLA STRUTTURA TAVOLO / PRICE FOR STRUCTURE ONLY</b>	1.149,00
	<b>SUPPLEMENTO PER ANGOLI IN FINITURA DIVERSA DALLA STRUTTURA SURCHARGE FOR JUNCTIONS WITH DIFFERENT FINISH FROM STRUCTURE</b>	131,00
	<b>SCONTO DEL 20% PER TAVOLO DIAMANTE FISSO ALTEZZA SNACK (H=90 E 110) 20% EXTRA DISCOUNT FOR FIXED HIGH DIAMANTE SNACK TABLE (H90 AND 110)</b>	
	<b>SCONTO DEL 25% PER TAVOLO DIAMANTE FISSO / EXTRA 25% DISCOUNT FOR FIXED DIAMANTE TABLE</b>	

# DROP

Design Pointhouse

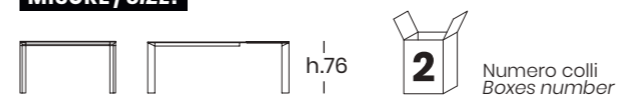
## Tavolo con struttura in acciaio e gambe in estruso di alluminio a forma poligonale.

Struttura composta da profili in acciaio tagliati a laser, verniciata a polveri epossidiche. Giunto angolare d'unione stampato in lega di alluminio, in finitura spazzolata lucida o verniciata. Gambe in alluminio verniciato a forma poligonale, leggermente inclinate. Adatto per ogni ambiente, il tavolo Drop offre infiniti abbinamenti fra la struttura e il piano, in varie dimensioni per adattarsi al meglio ad ogni esigenza.

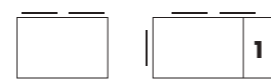
## Table with steel structure and polygonal extruded aluminium legs.

Structure composed of laser-cut steel profiles, epoxy painted. Die-casted aluminium junctions, in brushed glossy or painted finish. Polygonal aluminium painted legs, slightly inclined. Suitable for any location, Drop table offers infinite combinations of structure and top, in various dimensions, to adapt better to every need.

### MISURE / SIZE:



120X80 + (40)



140X80 + (40+40)



140X90 + (40+40)



160X90 + (40+40)



180X90 + (40+40)

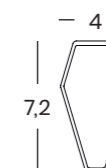


200X100 + (40+40)



1 ALLUNGA DI SERIE / STANDARD WITH 1 EXTENSION  
2 ALLUNGA OPTIONAL / OPTIONAL WITH 2 EXTENSIONS

### SEZIONE GAMBE / LEGS SECTION:



### FINITURE / FINISHES:

#### Struttura e gambe / Structure and legs:

alluminio verniciato:  
painted aluminum:



06 07 18 22 24 25 0G 0P

#### Angoli / Corner junctions:

verniciato / cromato:  
painted / chromed:



06 07 18 22 24 25 0G 0P 11

#### Piano e allunga / Top and extension:

melamminico / Cleaf / vetro / Fenix / impiallacciato / ceramica:  
melamine / Cleaf / glass / Fenix / veneered / ceramic:



8A 8F 8G 8L 8P 8S 8U MA 87 7A 7B 7D 7E 7F 7G 7I 7L 7M 7N 7O 7P 7Q 7V 7Y 7W



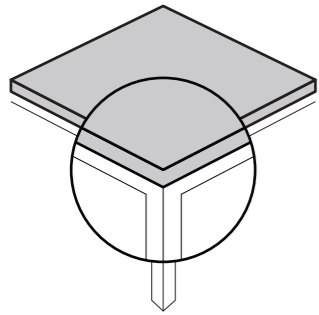
67 W1 W2 W3 31 34 35 38 39 K1 K3 K4 K5 K6 KA KB KD

Attenzione: finiture in eliminazione  
Attention: availability as long as stock lasts

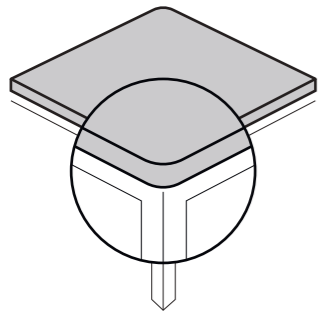
N.B.: le misure riportate si intendono in cm / measurements shown are in cm.

## TIPOLOGIA ANGOLI DEL PIANO TOP EDGE TIPOLOGY

**Piano con angolo netto e taglio a 90°.**  
*Top with straight edge and 90-degree edge.*



**Piano con angolo raggiato e sbancato.**  
*Top with rounded and bevelled edge.*



## OPTIONALS

### Vassoio floccato

Con il termine floccatura si intende un particolare processo per l'ottenimento dell'effetto velluto nel vassoio dove riporre le allunghe, per proteggere l'eleganza nel tempo di materiali più delicati, Pointhouse consiglia sempre di includere al proprio acquisto il vassoio floccato nero.

### Flocked tray

Flocking is the process to obtaining the velvet effect to store the extensions to protect the elegance of the most delicate materials over time, Pointhouse recommends to always include for your orders the black flocked tray to put the extensions in.



**DROP 120**  
PIANO ANGOLO 90°  
STRAIGHT EDGE TOP


**STRUTTURA GAMBE E ANGOLI**  
**STRUCTURE LEGS AND JUNCTIONS**

**PIANO E ALLUNGA**  
**TOP AND EXTENSION**

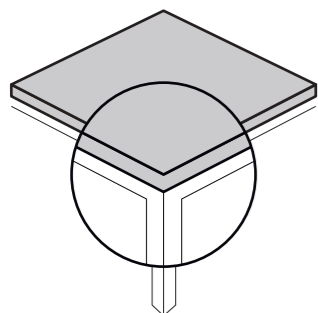


MISURA / SIZE: **120X80**

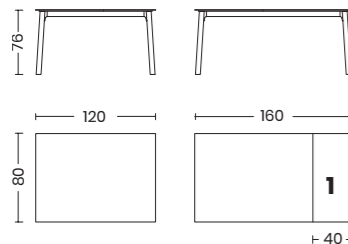
UNA ALLUNGA DI SERIE  
STANDARD WITH ONE EXTENSION



UNA ALLUNGA DI SERIE  
STANDARD WITH ONE EXTENSION



PIANO ANGOLO 90°  
TOP WITH 90° EDGE



1 ALLUNGA DI SERIE  
STANDARD WITH 1 EXTENSION

Attenzione: finiture in eliminazione  
Attention: availability as long as stock lasts.

1 collo per telaio + gambe:  
1 box per frame + legs:  
cm 128x68x15 - Kg. 18

1 collo per piano + allungata fissa:  
1 box for top + extension:  
cm 126x85x8 - Kg. 17



m<sup>3</sup> 0,217 tot. Kg. 35

PREZZO SOLA STRUTTURA TAVOLO / PRICE FOR STRUCTURE ONLY

**667,00**

SUPPLEMENTO PER ANGOLI SPAZZOLATO LUCIDO 11 / SURCHARGE FOR BRUSHED POLISHED JUNCTIONS 11

**66,00**

**DROP 120 - PLUS**  
PIANO ANGOLO RAGGIATO  
TOP WITH ROUNDED EDGE


**STRUTTURA GAMBE E ANGOLI**  
**STRUCTURE LEGS AND JUNCTIONS**

**PIANO E ALLUNGA**  
**TOP AND EXTENSION**

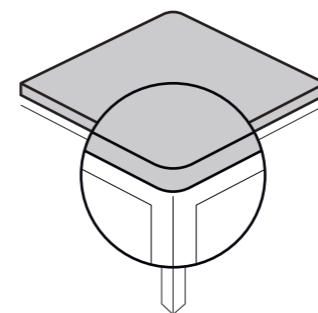


MISURA / SIZE: **120X80**

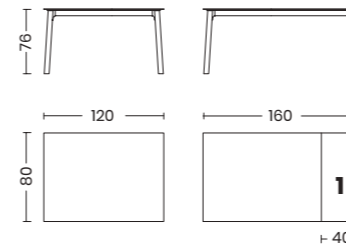
UNA ALLUNGA DI SERIE  
STANDARD WITH ONE EXTENSION



UNA ALLUNGA DI SERIE  
STANDARD WITH ONE EXTENSION



PIANO ANGOLO RAGGIATO  
TOP WITH ROUNDED EDGE



1 ALLUNGA DI SERIE  
STANDARD WITH 1 EXTENSION

Attenzione: finiture in eliminazione  
Attention: availability as long as stock lasts.

1 collo per telaio + gambe:  
1 box per frame + legs:  
cm 128x68x15 - Kg. 18

1 collo per piano + allungata fissa:  
1 box for top + extension:  
cm 126x85x8 - Kg. 17

m<sup>3</sup> 0,217 tot. Kg. 35  
(+ 13 Kg. per vetro / + 13 Kg. for glass)

1 collo per piano in ceramica + allungata fissa:  
1 box for ceramic top + extension:  
cm 132x91x14 - Kg. 40



m<sup>3</sup> 0,299 tot. Kg. 58

PREZZO SOLA STRUTTURA TAVOLO / PRICE FOR STRUCTURE ONLY

**667,00**

SUPPLEMENTO PER ANGOLI SPAZZOLATO LUCIDO 11 / SURCHARGE FOR BRUSHED POLISHED JUNCTIONS 11


**66,00**

# DROP 140

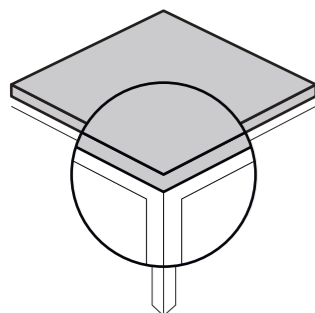
PIANO ANGOLO 90°  
STRAIGHT EDGE TOP

MISURA / SIZE: 140X80

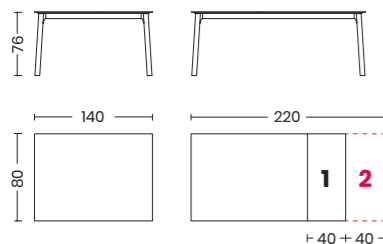
UNA ALLUNGA DI SERIE  
STANDARD WITH ONE EXTENSION



UNA ALLUNGA DI SERIE  
STANDARD WITH ONE EXTENSION



PIANO ANGOLO 90°  
TOP WITH 90° EDGE



1 ALLUNGA DI SERIE  
STANDARD WITH 1 EXTENSION

2 ALLUNGA OPTIONAL  
OPTIONAL WITH 2 EXTENSIONS

**1** Attenzione: finiture in eliminazione  
Attention: availability as long as stock lasts.

1 collo per telaio + gambe:  
1 box per frame + legs:  
cm 148x68x15 - Kg. 20

1 collo per piano + allungia fissa:  
1 box for top + extension:  
cm 146x85x8 - Kg. 19



m<sup>3</sup> 0,250 tot. Kg. 39

STRUTTURA GAMBE E ANGOLI  
STRUCTURE LEGS AND JUNCTIONS

ALLUMINIO VERNICIATO  
PAINTED ALUMINUM

06 BIANCO OPACO / MATT WHITE  
07 NERO OPACO / MATT BLACK  
18 GRIGIO SILVER / SILVER GREY  
22 TORTORA OPACO / MATT DOVE GREY  
24 BRONZO / BRONZE  
25 ROSSO MATTONE / BRICK RED  
0G GHISA / CAST IRON  
0P GRIGIO PIOMBO OPACO / MATT LEAD GREY

PIANO E ALLUNGA  
TOP AND EXTENSION

MELAMMINICO  
MELAMINE

8A BIANCO LARICE / WHITE LARCH **1**  
8F BIANCO OPACO / MATT WHITE  
8G OLMO CHIARO / LIGHT ELM **1**  
8L GRIGIO GRAFITE OPACO / MATT GRAPHITE GREY  
8P ROVERE CRUDO / RAW OAK **1**  
8S QUERCIA BIANCO / WHITE OAK  
8U TORTORA / DOVE GREY  
MA IRON SATINATO / SATIN IRON

792,00

CLEAF

7A BIANCO / WHITE  
7B TORTORA / DOVE GREY  
7D GRIGIO / GREY  
7E GRAFITE / GRAPHITE  
7F ROVERE NATURALE / NATURAL OAK **1**  
7G ROVERE COTTO / BURNISHED OAK **1**  
7I MARMO BIANCO / WHITE MARBLE  
7M MARMO GRIGIO / GREY MARBLE  
7L MARMO NERO / BLACK MARBLE  
7N LECCIO / HOLM OAK  
7O OLMO NATURALE / NATURAL ELM  
7P LEGNO SBIANCATO / BLEACHED WOOD  
7Q LEGNO BRUCIATO / BURNED WOOD  
7V GHIACCIO / ICE  
7Y PIETRA SCURA / DARK STONE  
7W PIETRA CHIARA / LIGHT STONE

917,00

PREZZO SOLA STRUTTURA TAVOLO / PRICE FOR STRUCTURE ONLY

679,00

SUPPLEMENTO ALLUNGA AGGIUNTIVA MELAMMINICO / SURCHARGE FOR EXTRA MELAMINE EXTENSION

53,00

SUPPLEMENTO ALLUNGA AGGIUNTIVA CLEAF / SURCHARGE FOR EXTRA CLEAF EXTENSION

101,00

SUPPLEMENTO PER ANGOLI SPAZZOLATO LUCIDO 11 / SURCHARGE FOR BRUSHED POLISHED JUNCTIONS 11


66,00

# DROP 140 - PLUS

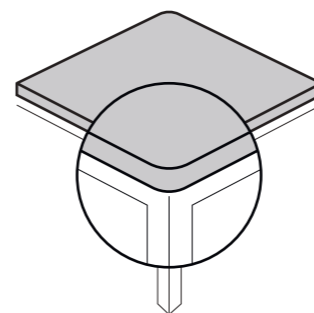
PIANO ANGOLO RAGGIATO  
TOP WITH ROUNDED EDGE

MISURA / SIZE: 140X80

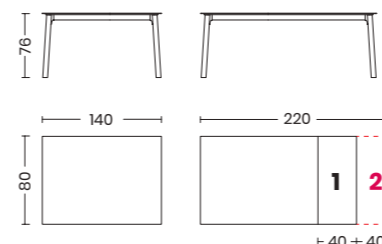
UNA ALLUNGA DI SERIE  
STANDARD WITH ONE EXTENSION



UNA ALLUNGA DI SERIE  
STANDARD WITH ONE EXTENSION



PIANO ANGOLO RAGGIATO  
TOP WITH ROUNDED EDGE



1 ALLUNGA DI SERIE  
STANDARD WITH 1 EXTENSION

2 ALLUNGA OPTIONAL  
OPTIONAL WITH 2 EXTENSIONS

**1** Attenzione: finiture in eliminazione  
Attention: availability as long as stock lasts.

1 collo per telaio + gambe:  
1 box per frame + legs:  
cm 148x68x15 - Kg. 20

1 collo per piano + allungia fissa:  
1 box for top + extension:  
cm 146x85x8 - Kg. 19

m<sup>3</sup> 0,250 tot. Kg. 39  
(+ 15 Kg. per vetro / + 15 Kg. for glass)

1 collo per piano + allungia fissa:  
1 box for top + extension:  
cm 152x91x14 - Kg. 46



m<sup>3</sup> 0,250 tot. Kg. 66

STRUTTURA GAMBE E ANGOLI  
STRUCTURE LEGS AND JUNCTIONS

ALLUMINIO VERNICIATO  
PAINTED ALUMINUM

06 BIANCO OPACO / MATT WHITE  
07 NERO OPACO / MATT BLACK  
18 GRIGIO SILVER / SILVER GREY  
22 TORTORA OPACO / MATT DOVE GREY  
24 BRONZO / BRONZE  
25 ROSSO MATTONE / BRICK RED  
0G GHISA / CAST IRON  
0P GRIGIO PIOMBO OPACO / MATT LEAD GREY

PIANO E ALLUNGA  
TOP AND EXTENSIONS

CLEAF

7A BIANCO / WHITE  
7B TORTORA / DOVE GREY  
7D GRIGIO / GREY  
7E GRAFITE / GRAPHITE  
7F ROVERE NATURALE / NATURAL OAK **1**  
7G ROVERE COTTO / BURNISHED OAK **1**  
7I MARMO BIANCO / WHITE MARBLE  
7M MARMO GRIGIO / GREY MARBLE  
7L MARMO NERO / BLACK MARBLE  
7N LECCIO / HOLM OAK  
7O OLMO NATURALE / NATURAL ELM  
7P LEGNO SBIANCATO / BLEACHED WOOD  
7Q LEGNO BRUCIATO / BURNED WOOD  
7V GHIACCIO / ICE  
7Y PIETRA SCURA / DARK STONE  
7W PIETRA CHIARA / LIGHT STONE

1.017,00

VETRO / GLASS

67 EXTRABIANCO OPACO / MATT EXTRAWHITE

1.158,00

CERAMICA OPACA  
MATT CERAMIC

K1 OXIDE NERO / BLACK OXIDE **1**  
K3 PIETRA DI SAVOIA ANTRACITE  
ANTRACITE PIETRA DI SAVOIA  
K4 MARMO STATUARIO / WHITE MARBLE  
K5 PIETRA DI SAVOIA GRIGIO / GREY PIETRA DI SAVOIA  
K6 OXIDE BIANCO / WHITE OXIDE **1**  
KA NERO LAVAGNA / CHALKBOARD BLACK  
KB FOKOS SALE / FOKOS SALT  
KD OXIDE VERDERAME / VERDIGRIS OXIDE

1.733,00

PIANO CERAMICA OPACA  
MATT CERAMIC TOP

ALLUNGA CLEAF  
CLEAF EXTENSION

K1 OXIDE NERO **1**  
BLACK OXIDE  
K3 PIETRA DI SAVOIA ANTRACITE  
ANTRACITE PIETRA DI SAVOIA  
KA NERO LAVAGNA  
CHALKBOARD BLACK

7E GRAFITE / GRAPHITE

K4 MARMO STATUARIO  
WHITE MARBLE  
K6 OXIDE BIANCO **1**  
WHITE OXIDE

7A BIANCO / WHITE

1.615,00

K5 PIETRA DI SAVOIA GRIGIO  
GREY PIETRA DI SAVOIA

7D GRIGIO / GREY

KB FOKOS SALE / FOKOS SALT

7V GHIACCIO / ICE

PREZZO SOLA STRUTTURA TAVOLO / PRICE FOR STRUCTURE ONLY

679,00

SUPPLEMENTO ALLUNGA AGGIUNTIVA CLEAF / SURCHARGE FOR EXTRA CLEAF EXTENSION

122,00

SUPPLEMENTO ALLUNGA AGGIUNTIVA VETRO / SURCHARGE FOR EXTRA GLASS EXTENSION

137,00

SUPPLEMENTO ALLUNGA AGGIUNTIVA CERAMICA / SURCHARGE FOR EXTRA CERAMIC EXTENSION

226,00

SUPPLEMENTO PER ANGOLI SPAZZOLATO LUCIDO 11 / SURCHARGE FOR BRUSHED POLISHED JUNCTIONS 11

66,00

# DROP 140

PIANO ANGOLO 90°  
STRAIGHT EDGE TOP


## STRUTTURA GAMBE E ANGOLI STRUCTURE LEGS AND JUNCTIONS

## PIANO E ALLUNGA TOP AND EXTENSION

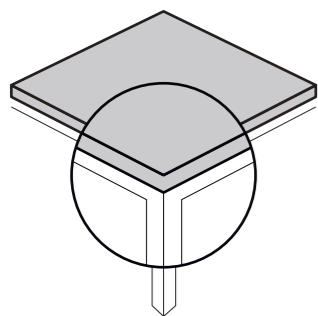


MISURA / SIZE: **140X90**

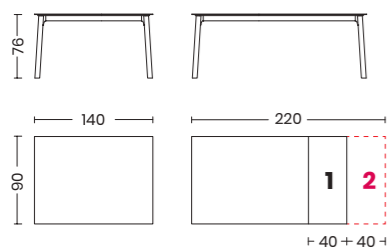
UNA ALLUNGA DI SERIE  
STANDARD WITH ONE EXTENSION



UNA ALLUNGA DI SERIE  
STANDARD WITH ONE EXTENSION



PIANO ANGOLO 90°  
TOP WITH 90° EDGE



1 ALLUNGA DI SERIE  
STANDARD WITH 1 EXTENSION

2 ALLUNGA OPTIONAL  
OPTIONAL WITH 2 EXTENSIONS

Attenzione: finiture in eliminazione  
Attention: availability as long as stock lasts.

1 collo per telaio + gambe:  
1 box per frame + legs:  
cm 148x79x15 - Kg. 23

1 collo per piano + allunga fissa:  
1 box for top + extension:  
cm 146x95x8 - Kg. 20



m³ 0,263 tot. Kg. 43

ALLUMINIO VERNICIATO PAINTED ALUMINUM	MELAMMINICO MELAMINE	€
	<p>06 BIANCO OPACO / MATT WHITE</p> <p>07 NERO OPACO / MATT BLACK</p> <p>18 GRIGIO SILVER / SILVER GREY</p> <p>22 TORTORA OPACO / MATT DOVE GREY</p> <p>24 BRONZO / BRONZE</p> <p>25 ROSSO MATTONE / BRICK RED</p> <p>0G GHISA / CAST IRON</p> <p>0P GRIGIO PIOMBO OPACO / MATT LEAD GREY</p>	<p>832,00</p>
	CLEAF	
	<p>7A BIANCO / WHITE</p> <p>7B TORTORA / DOVE GREY</p> <p>7D GRIGIO / GREY</p> <p>7E GRAFITE / GRAPHITE</p> <p>7F ROVERE NATURALE / NATURAL OAK </p> <p>7G ROVERE COTTO / BURNISHED OAK </p> <p>7I MARMO BIANCO / WHITE MARBLE</p> <p>7L MARMO NERO / BLACK MARBLE</p> <p>7N LECCIO / HOLM OAK</p> <p>7O OLMO NATURALE / NATURAL ELM</p> <p>7P LEGNO SBIANCATO / BLEACHED WOOD</p> <p>7Q LEGNO BRUCIATO / BURNED WOOD</p> <p>7V GHIACCIO / ICE</p> <p>7Y PIETRA SCURA / DARK STONE</p> <p>7W PIETRA CHIARA / LIGHT STONE</p>	<p>1.028,00</p>
		<p>700,00</p>
	<p>PREZZO SOLA STRUTTURA TAVOLO / PRICE FOR STRUCTURE ONLY</p>	
	<p>SUPPLEMENTO ALLUNGA AGGIUNTIVA MELAMMINICO / SURCHARGE FOR EXTRA MELAMINE EXTENSION</p> <p>SUPPLEMENTO ALLUNGA AGGIUNTIVA CLEAF / SURCHARGE FOR EXTRA CLEAF EXTENSION</p>	<p>60,00</p> <p>105,00</p>
	<p>SUPPLEMENTO PER VASSOIO FLOCCATO / SURCHARGE FOR FLOCKED TRAY</p> <p>SUPPLEMENTO PER ANGOLI SPAZZOLATO LUCIDO 11 / SURCHARGE FOR BRUSHED POLISHED JUNCTIONS 11</p>	<p>131,00</p> <p>66,00</p>

# DROP 140 - PLUS

PIANO ANGOLO RAGGIATO  
TOP WITH ROUNDED EDGE


## STRUTTURA GAMBE E ANGOLI STRUCTURE LEGS AND JUNCTIONS

## PIANO E ALLUNGA TOP AND EXTENSIONS

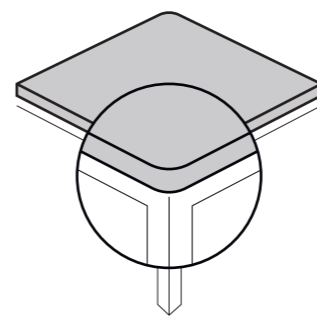


MISURA / SIZE: **140X90**

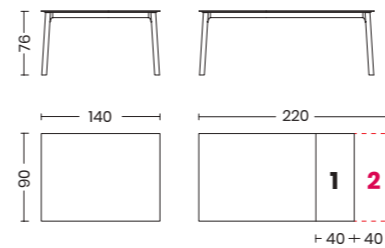
UNA ALLUNGA DI SERIE  
STANDARD WITH ONE EXTENSION



UNA ALLUNGA DI SERIE  
STANDARD WITH ONE EXTENSION



PIANO ANGOLO RAGGIATO  
TOP WITH ROUNDED EDGE



1 ALLUNGA DI SERIE  
STANDARD WITH 1 EXTENSION

2 ALLUNGA OPTIONAL  
OPTIONAL WITH 2 EXTENSIONS

Attenzione: finiture in eliminazione  
Attention: availability as long as stock lasts.

1 collo per telaio + gambe:  
1 box per frame + legs:  
cm 148x79x15 - Kg. 23

1 collo per piano + allunga fissa:  
1 box for top + extension:  
cm 146x95x8 - Kg. 20

m³ 0,263 tot. Kg. 43  
(+ 16 Kg. per vetro / + 16 Kg. for glass)

1 collo per piano in ceramica + allunga fissa:  
1 box for ceramic top + extension:  
cm 152x101x14 - Kg. 49




m³ 0,366 tot. Kg. 72

ALLUMINIO VERNICIATO PAINTED ALUMINUM	CLEAF	€	
	<p>7A BIANCO / WHITE</p> <p>7B TORTORA / DOVE GREY</p> <p>7D GRIGIO / GREY</p> <p>7E GRAFITE / GRAPHITE</p> <p>7F ROVERE NATURALE / NATURAL OAK </p> <p>7G ROVERE COTTO / BURNISHED OAK </p> <p>7I MARMO BIANCO / WHITE MARBLE</p> <p>7M MARMO GRIGIO / GREY MARBLE</p> <p>7L MARMO NERO / BLACK MARBLE</p> <p>7N LECCIO / HOLM OAK</p> <p>7O OLMO NATURALE / NATURAL ELM</p> <p>7P LEGNO SBIANCATO / BLEACHED WOOD</p> <p>7Q LEGNO BRUCIATO / BURNED WOOD</p> <p>7V GHIACCIO / ICE</p> <p>7Y PIETRA SCURA / DARK STONE</p> <p>7W PIETRA CHIARA / LIGHT STONE</p>	<p>1.217,00</p>	
	IMPIALLACCIATO / WOOD VENEER		
	<p>31 ROVERE NATURALE / NATURAL OAK </p> <p>34 ROVERE COTTO / BURNISHED OAK </p> <p>35 ROVERE BRUCIATO SENZA NODI / KNOTLESS BURNED OAK</p> <p>38 ROVERE NATURALE SENZA NODI / KNOTLESS NATURAL ELM</p> <p>39 ROVERE COTTO SENZA NODI / KNOTLESS BURNISHED OAK</p>	<p>1.556,00</p>	
	FENIX		
	<p>W1 BIANCO OPACO / MATT WHITE</p> <p>W2 TORTORA OPACO / MATT DOVE GREY</p> <p>W3 GRIGIO OPACO / GRAPHITE GREY</p>	<p>1.589,00</p>	
	VETRO / GLASS		
	<p>67 EXTRABIANCO OPACO / MATT EXTRAWHITE</p>	<p>1.347,00</p>	
	CERAMICA OPACA / MATT CERAMIC		
	<p>K1 OXIDE NERO / BLACK OXIDE </p> <p>K3 PIETRA DI SAVOIA ANTRACITE / ANTHRACITE PIETRA DI SAVOIA</p> <p>K4 MARMO STATUARIO / WHITE MARBLE</p> <p>K5 PIETRA DI SAVOIA GRIGIO / GREY PIETRA DI SAVOIA</p> <p>K6 OXIDE BIANCO / WHITE OXIDE </p> <p>KA NERO LAVAGNA / CHALKBOARD BLACK</p> <p>KB FOKOS SALE / FOKOS SALT</p> <p>KD OXIDE VERDERAME / VERDIGRIS OXIDE</p>	<p>1.756,00</p>	
	PIANO CERAMICA OPACA MATT CERAMIC TOP	ALLUNGA CLEAF CLEAF EXTENSION	
	<p>K1 OXIDE NERO / BLACK OXIDE </p> <p>K3 PIETRA DI SAVOIA ANTRACITE ANTHRACITE PIETRA DI SAVOIA</p> <p>KA NERO LAVAGNA CHALKBOARD BLACK</p>	<p>7E GRAFITE / GRAPHITE</p>	
	<p>K4 MARMO STATUARIO WHITE MARBLE</p> <p>K6 OXIDE BIANCO / WHITE OXIDE </p>	<p>7A BIANCO / WHITE</p>	<p>1.627,00</p>
	<p>K5 PIETRA DI SAVOIA GRIGIO GREY PIETRA DI SAVOIA</p>	<p>7D GRIGIO / GREY</p>	
	<p>KB FOKOS SALE / FOKOS SALT</p>	<p>7V GHIACCIO / ICE</p>	
	<p>PREZZO SOLA STRUTTURA TAVOLO / PRICE FOR STRUCTURE ONLY</p>		<p>700,00</p>
	<p>SUPPLEMENTO ALLUNGA AGGIUNTIVA CLEAF / SURCHARGE FOR EXTRA CLEAF EXTENSION</p> <p>SUPPLEMENTO ALLUNGA AGGIUNTIVA VETRO / SURCHARGE FOR EXTRA GLASS EXTENSION</p> <p>SUPPLEMENTO ALLUNGA AGGIUNTIVA IMPIALLACCIATA / SURCHARGE FOR EXTRA VENEER EXTENSION</p> <p>SUPPLEMENTO ALLUNGA AGGIUNTIVA FENIX / SURCHARGE FOR EXTRA FENIX EXTENSION</p> <p>SUPPLEMENTO ALLUNGA AGGIUNTIVA CERAMICA / SURCHARGE FOR EXTRA CERAMIC EXTENSION</p>		<p>137,00</p> <p>147,00</p> <p>226,00</p> <p>194,00</p> <p>252,00</p>
	<p>SUPPLEMENTO PER STRUTTURA IN ACCIAIO INOX / SURCHARGE FOR INOX STRUCTURE</p> <p>SUPPLEMENTO PER VASSOIO FLOCCATO / SURCHARGE FOR FLOCKED TRAY</p> <p>SUPPLEMENTO PER ANGOLI SPAZZOLATO LUCIDO 11 / SURCHARGE FOR BRUSHED POLISHED JUNCTIONS 11</p>		<p>522,00</p> <p>131,00</p> <p>66,00</p>

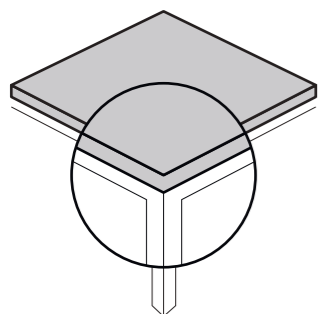
**DROP 160**  
PIANO ANGOLO 90°  
STRAIGHT EDGE TOP

**STRUTTURA GAMBE E ANGOLI  
STRUCTURE LEGS AND JUNCTIONS**      **PIANO E ALLUNGA  
TOP AND EXTENSION**      €

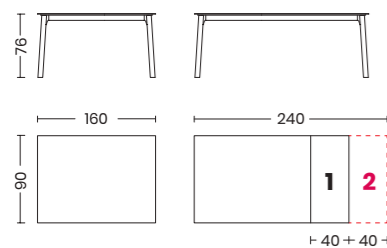
MISURA / SIZE: **160X90**  
UNA ALLUNGA DI SERIE  
STANDARD WITH ONE EXTENSION



UNA ALLUNGA DI SERIE  
STANDARD WITH ONE EXTENSION



PIANO ANGOLO 90°  
TOP WITH 90° EDGE



1 ALLUNGA DI SERIE  
STANDARD WITH 1 EXTENSION

2 ALLUNGA OPTIONAL  
OPTIONAL WITH 2 EXTENSIONS

Attenzione: finiture in eliminazione  
Attention: availability as long as stock lasts.

1 collo per telaio + gambe:  
1 box per frame + legs:  
cm 148x79x15 - Kg. 25

1 collo per piano + allunga fissa:  
1 box for top + extension:  
cm 166x95x8 - Kg. 23

m<sup>3</sup> 0,301 tot. Kg. 48




ALLUMINIO VERNICIATO PAINTED ALUMINUM	MELAMMINICO MELAMINE	€
	8A BIANCO LARICE / WHITE LARCH <input type="checkbox"/> 8F BIANCO OPACO / MATT WHITE <input type="checkbox"/> 8G OLMO CHIARO / LIGHT ELM <input type="checkbox"/> 8L GRIGIO GRAFITE OPACO / MATT GRAPHITE GREY <input type="checkbox"/> 8P ROVERE CRUDO / RAW OAK <input type="checkbox"/> 8S QUERCIA BIANCO / WHITE OAK <input type="checkbox"/> 8U TORTORA / DOVE GREY <input type="checkbox"/> MA IRON SATINATO / SATIN IRON <input type="checkbox"/>	<b>890,00</b>
06 BIANCO OPACO / MATT WHITE 07 NERO OPACO / MATT BLACK 18 GRIGIO SILVER / SILVER GREY 22 TORTORA OPACO / MATT DOVE GREY 24 BRONZO / BRONZE 25 ROSSO MATTONE / BRICK RED 0G GHISA / CAST IRON 0P GRIGIO PIOMBO OPACO / MATT LEAD GREY	<b>CLEAF</b>	
	7A BIANCO / WHITE 7B TORTORA / DOVE GREY 7D GRIGIO / GREY 7E GRAFITE / GRAPHITE 7F ROVERE NATURALE / NATURAL OAK <input type="checkbox"/> 7G ROVERE COTTO / BURNISHED OAK <input type="checkbox"/> 7I MARMO BIANCO / WHITE MARBLE 7M MARMO GRIGIO / GREY MARBLE 7L MARMO NERO / BLACK MARBLE 7N LECCIO / HOLM OAK 7O OLMO NATURALE / NATURAL ELM 7P LEGNO SBIANCATO / BLEACHED WOOD 7Q LEGNO BRUCIATO / BURNED WOOD 7V GHIACCIO / ICE 7Y PIETRA SCURA / DARK STONE 7W PIETRA CHIARA / LIGHT STONE	<b>1.093,00</b>
	<b>PREZZO SOLA STRUTTURA TAVOLO / PRICE FOR STRUCTURE ONLY</b>	<b>719,00</b>
	<b>SUPPLEMENTO ALLUNGA AGGIUNTIVA MELAMMINICO / SURCHARGE FOR EXTRA MELAMINE EXTENSION</b> <b>SUPPLEMENTO ALLUNGA AGGIUNTIVA CLEAF / SURCHARGE FOR EXTRA CLEAF EXTENSION</b>	<b>60,00</b> <b>105,00</b>
	<b>SUPPLEMENTO PER VASSOIO FLOCCATO / SURCHARGE FOR FLOCKED TRAY</b> <b>SUPPLEMENTO PER ANGOLI SPAZZOLATO LUCIDO 11 / SURCHARGE FOR BRUSHED POLISHED JUNCTIONS 11</b>	<b>131,00</b> <b>66,00</b>

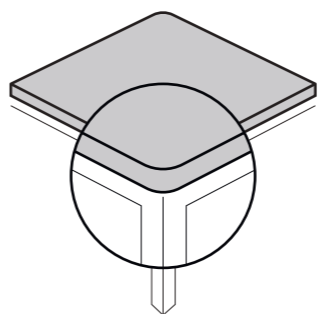
**DROP 160 - PLUS**  
PIANO ANGOLO RAGGIATO  
TOP WITH ROUNDED EDGE

**STRUTTURA GAMBE E ANGOLI  
STRUCTURE LEGS AND JUNCTIONS**      **PIANO E ALLUNGA  
TOP AND EXTENSION**      €

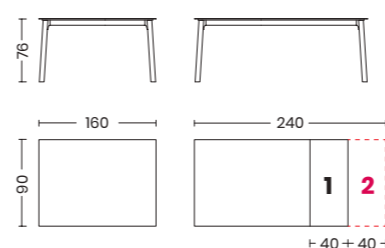
MISURA / SIZE: **160X90**  
UNA ALLUNGA DI SERIE  
STANDARD WITH ONE EXTENSION



UNA ALLUNGA DI SERIE  
STANDARD WITH ONE EXTENSION



PIANO ANGOLO RAGGIATO  
TOP WITH ROUNDED EDGE



1 ALLUNGA DI SERIE  
STANDARD WITH 1 EXTENSION

2 ALLUNGA OPTIONAL  
OPTIONAL WITH 2 EXTENSIONS

Attenzione: finiture in eliminazione  
Attention: availability as long as stock lasts.

1 collo per telaio + gambe:  
1 box per frame + legs:  
cm 148x79x15 - Kg. 25

1 collo per piano + allunga fissa:  
1 box for top + extension:  
cm 166x95x8 - Kg. 23

m<sup>3</sup> 0,301 tot. Kg. 48  
(+ 17 Kg. per vetro / + 17 Kg. for glass)

1 collo per piano in ceramica + allunga fissa:  
1 box for ceramic top + extension:  
cm 172x101x14 - Kg. 54

m<sup>3</sup> 0,418 tot. Kg. 79




ALLUMINIO VERNICIATO PAINTED ALUMINUM	CLEAF	€
	7A BIANCO / WHITE 7B TORTORA / DOVE GREY 7D GRIGIO / GREY 7E GRAFITE / GRAPHITE 7F ROVERE NATURALE / NATURAL OAK <input type="checkbox"/> 7G ROVERE COTTO / BURNISHED OAK <input type="checkbox"/> 7I MARMO BIANCO / WHITE MARBLE 7M MARMO GRIGIO / GREY MARBLE 7L MARMO NERO / BLACK MARBLE 7N LECCIO / HOLM OAK 7O OLMO NATURALE / NATURAL ELM 7P LEGNO SBIANCATO / BLEACHED WOOD 7Q LEGNO BRUCIATO / BURNED WOOD 7V GHIACCIO / ICE 7Y PIETRA SCURA / DARK STONE 7W PIETRA CHIARA / LIGHT STONE	<b>1.276,00</b>
	<b>IMPIALLACCIATO / WOOD VENEER</b>	
	31 ROVERE NATURALE / NATURAL OAK <input type="checkbox"/> 34 ROVERE COTTO / BURNISHED OAK <input type="checkbox"/> 35 ROVERE BRUCIATO SENZA NODI / KNOTLESS BURNED OAK 38 ROVERE NATURALE SENZA NODI / KNOTLESS NATURAL OAK 39 ROVERE COTTO SENZA NODI / KNOTLESS BURNISHED OAK	<b>1.620,00</b>
	<b>FENIX</b>	
	W1 BIANCO OPACO / MATT WHITE W2 TORTORA OPACO / MATT DOVE GREY W3 GRIGIO OPACO / GRAPHITE GREY	<b>1.686,00</b>
	<b>VETRO / GLASS</b>	
	67 EXTRABIANCO OPACO / MATT EXTRAWHITE	<b>1.432,00</b>
	<b>CERAMICA OPACA / MATT CERAMIC</b>	
	K1 OXIDE NERO / BLACK OXIDE <input type="checkbox"/> K3 PIETRA DI SAVOIA ANTRACITE / ANTHRACITE PIETRA DI SAVOIA K4 MARMO STATUARIO / WHITE MARBLE K5 PIETRA DI SAVOIA GRIGIO / GREY PIETRA DI SAVOIA K6 OXIDE BIANCO / WHITE OXIDE <input type="checkbox"/> KA NERO LAVAGNA / CHALKBOARD BLACK KB FOKOS SALE / FOKOS SALT KD OXIDE VERDERAME / VERDIGRIS OXIDE	<b>1.886,00</b>
	<b>PIANO CERAMICA OPACA MATT CERAMIC TOP</b>	
	K1 OXIDE NERO / BLACK OXIDE <input type="checkbox"/> K3 PIETRA DI SAVOIA ANTRACITE ANTHRACITE PIETRA DI SAVOIA KA NERO LAVAGNA CHALKBOARD BLACK	7E GRAFITE / GRAPHITE
	K4 MARMO STATUARIO WHITE MARBLE K6 OXIDE BIANCO / WHITE OXIDE <input type="checkbox"/>	7A BIANCO / WHITE
	K5 PIETRA DI SAVOIA GRIGIO GREY PIETRA DI SAVOIA	7D GRIGIO / GREY
	KB FOKOS SALE / FOKOS SALT	7V GHIACCIO / ICE
	<b>ALLUNGA CLEAF CLEAF EXTENSION</b>	
	<b>SUPPLEMENTO ALLUNGA AGGIUNTIVA CLEAF / SURCHARGE FOR EXTRA CLEAF EXTENSION</b> <b>SUPPLEMENTO ALLUNGA AGGIUNTIVA VETRO / SURCHARGE FOR EXTRA GLASS EXTENSION</b> <b>SUPPLEMENTO ALLUNGA AGGIUNTIVA IMPIALLACCIATA / SURCHARGE FOR EXTRA VENEER EXTENSION</b> <b>SUPPLEMENTO ALLUNGA AGGIUNTIVA FENIX / SURCHARGE FOR EXTRA FENIX EXTENSION</b> <b>SUPPLEMENTO ALLUNGA AGGIUNTIVA CERAMICA / SURCHARGE FOR EXTRA CERAMIC EXTENSION</b>	<b>137,00</b> <b>147,00</b> <b>226,00</b> <b>194,00</b> <b>252,00</b>
	<b>SUPPLEMENTO PER STRUTTURA IN ACCIAIO INOX / SURCHARGE FOR INOX STRUCTURE</b> <b>SUPPLEMENTO PER VASSOIO FLOCCATO / SURCHARGE FOR FLOCKED TRAY</b> <b>SUPPLEMENTO PER ANGOLI SPAZZOLATO LUCIDO 11 / SURCHARGE FOR BRUSHED POLISHED JUNCTIONS 11</b>	<b>522,00</b> <b>131,00</b> <b>66,00</b>
	<b>PREZZO SOLA STRUTTURA TAVOLO / PRICE FOR STRUCTURE ONLY</b>	<b>719,00</b>

# DROP 180 - PLUS

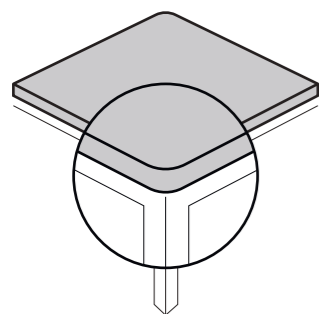
PIANO ANGOLO RAGGIATO  
ROUNDED EDGE TOP

MISURA / SIZE: 180X90

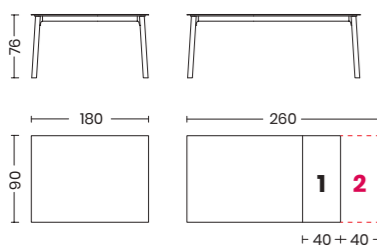
UNA ALLUNGA DI SERIE  
STANDARD WITH ONE EXTENSION



UNA ALLUNGA DI SERIE  
STANDARD WITH ONE EXTENSION



PIANO ANGOLO RAGGIATO  
TOP WITH ROUNDED EDGE



1 ALLUNGA DI SERIE  
STANDARD WITH 1 EXTENSION

2 ALLUNGA OPTIONAL  
OPTIONAL WITH 2 EXTENSIONS



Attenzione: finiture in eliminazione  
Attention: availability as long as stock lasts.

1 collo per telaio + gambe:  
1 box per frame + legs:  
cm 168x79x15 - Kg. 26

1 collo per piano + allunga fissa:  
1 box for ceramic top + extension:  
cm 186x95x8 - Kg. 26

m<sup>3</sup> 0,34 tot. Kg. 52  
(+ 19 Kg. per vetro / + 19 Kg. for glass)

1 collo per piano in ceramica + allunga fissa:  
1 box for ceramic top + extension:  
cm 192x101x14 - Kg. 59

m<sup>3</sup> 0,47 tot. Kg. 85



STRUTTURA GAMBE E ANGOLI  
STRUCTURE LEGS AND JUNCTIONS

ALLUMINIO VERNICIATO  
PAINTED ALUMINUM

PIANO E ALLUNGA  
TOP AND EXTENSION




ALLUMINIO VERNICIATO PAINTED ALUMINUM	CLEAF	
	7A BIANCO / WHITE 7B TORTORA / DOVE GREY 7D GRIGIO / GREY 7E GRAFITE / GRAPHITE 7F ROVERE NATURALE / NATURAL OAK 7G ROVERE COTTO / BURNISHED OAK 7I MARMO BIANCO / WHITE MARBLE 7M MARMO GRIGIO / GREY MARBLE 7L MARMO NERO / BLACK MARBLE 7N LECCIO / HOLM OAK 7O OLMO NATURALE / NATURAL ELM 7P LEGNO SBIANCATO / BLEACHED WOOD 7Q LEGNO BRUCIATO / BURNED WOOD 7V GHIACCIO / ICE 7Y PIETRA SCURA / DARK STONE 7W PIETRA CHIARA / LIGHT STONE	1.335,00
	<b>IMPIALLACCIATO / WOOD VENEER</b>	
	31 ROVERE NATURALE / NATURAL OAK 34 ROVERE COTTO / BURNISHED OAK 35 ROVERE BRUCIATO SENZA NODI / KNOTLESS BURNED OAK 38 ROVERE NATURALE SENZA NODI / KNOTLESS NATURAL OAK 39 ROVERE COTTO SENZA NODI / KNOTLESS BURNISHED OAK	1.821,00
	<b>FENIX</b>	
	W1 BIANCO OPACO / MATT WHITE W2 TORTORA OPACO / MATT DOVE GREY W3 GRIGIO OPACO / GRAPHITE GREY	1.771,00
	<b>VETRO / GLASS</b>	
	67 EXTRABIANCO OPACO / MATT EXTRAWHITE	1.562,00
	<b>CERAMICA OPACA / MATT CERAMIC</b>	
	K1 OXIDE NERO / BLACK OXIDE K3 PIETRA DI SAVOIA ANTRACITE / ANTHRACITE PIETRA DI SAVOIA K4 MARMO STATUARIO / WHITE MARBLE K5 PIETRA DI SAVOIA GRIGIO / GREY PIETRA DI SAVOIA K6 OXIDE BIANCO / WHITE OXIDE KA NERO LAVAGNA / CHALKBOARD BLACK KB FOKOS SALE / FOKOS SALT KD OXIDE VERDERAME / VERDIGRIS OXIDE	2.020,00
	<b>PIANO CERAMICA OPACA MATT CERAMIC TOP</b>	<b>ALLUNGA CLEAF CLEAF EXTENSION</b>
	K1 OXIDE NERO / BLACK OXIDE K3 PIETRA DI SAVOIA ANTRACITE ANTHRACITE PIETRA DI SAVOIA KA NERO LAVAGNA CHALKBOARD BLACK	7E GRAFITE / GRAPHITE
	K4 MARMO STATUARIO WHITE MARBLE K6 OXIDE BIANCO / WHITE OXIDE	7A BIANCO / WHITE
	K5 PIETRA DI SAVOIA GRIGIO GREY PIETRA DI SAVOIA	7D GRIGIO / GREY
	KB FOKOS SALE / FOKOS SALT	7V GHIACCIO / ICE
	<b>PREZZO SOLA STRUTTURA TAVOLO / PRICE FOR STRUCTURE ONLY</b>	<b>726,00</b>
	<b>SUPPLEMENTO ALLUNGA AGGIUNTIVA CLEAF / SURCHARGE FOR EXTRA CLEAF EXTENSION</b>	<b>137,00</b>
	<b>SUPPLEMENTO ALLUNGA AGGIUNTIVA VETRO / SURCHARGE FOR EXTRA GLASS EXTENSION</b>	<b>147,00</b>
	<b>SUPPLEMENTO ALLUNGA AGGIUNTIVA IMPIALLACCIATA / SURCHARGE FOR EXTRA VENEER EXTENSION</b>	<b>226,00</b>
	<b>SUPPLEMENTO ALLUNGA AGGIUNTIVA FENIX / SURCHARGE FOR EXTRA FENIX EXTENSION</b>	<b>194,00</b>
	<b>SUPPLEMENTO ALLUNGA AGGIUNTIVA CERAMICA / SURCHARGE FOR EXTRA CERAMIC EXTENSION</b>	<b>252,00</b>
	<b>SUPPLEMENTO PER STRUTTURA IN ACCIAIO INOX / SURCHARGE FOR INOX STRUCTURE</b>	<b>522,00</b>
	<b>SUPPLEMENTO PER VASSOIO FLOCCATO / SURCHARGE FOR FLOCKED TRAY</b>	<b>131,00</b>
	<b>SUPPLEMENTO PER ANGOLI SPAZZOLATO LUCIDO 11 / SURCHARGE FOR BRUSHED POLISHED JUNCTIONS 11</b>	<b>66,00</b>

# DROP 200 - PLUS

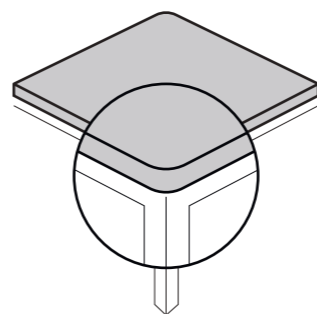
PIANO ANGOLO RAGGIATO  
TOP WITH ROUNDED EDGE

MISURA / SIZE: 200X100

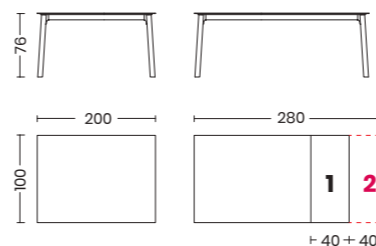
UNA ALLUNGA DI SERIE  
STANDARD WITH ONE EXTENSION



UNA ALLUNGA DI SERIE  
STANDARD WITH ONE EXTENSION



PIANO ANGOLO RAGGIATO  
TOP WITH ROUNDED EDGE



1 ALLUNGA DI SERIE  
STANDARD WITH 1 EXTENSION

2 ALLUNGA OPTIONAL  
OPTIONAL WITH 2 EXTENSIONS



Attenzione: finiture in eliminazione  
Attention: availability as long as stock lasts.

1 collo per telaio + gambe:  
1 box per frame + legs:  
cm 208x106x15 - Kg. 30

1 collo per piano + allunga fissa:  
1 box for ceramic top + extension:  
cm 208x105x8 - Kg. 30

m<sup>3</sup> 0,506 tot. Kg. 60  
(+ 20 Kg. per vetro / + 20 Kg. for glass)

1 collo per piano in ceramica + allunga fissa:  
1 box for ceramic top + extension:  
cm 214x111x14 - Kg. 65

m<sup>3</sup> 0,651 tot. Kg. 95



STRUTTURA GAMBE E ANGOLI  
STRUCTURE LEGS AND JUNCTIONS

ALLUMINIO VERNICIATO  
PAINTED ALUMINUM

PIANO E ALLUNGA  
TOP AND EXTENSION



ALLUMINIO VERNICIATO PAINTED ALUMINUM	CLEAF	
	7A BIANCO / WHITE 7B TORTORA / DOVE GREY 7D GRIGIO / GREY 7E GRAFITE / GRAPHITE 7F ROVERE NATURALE / NATURAL OAK 7G ROVERE COTTO / BURNISHED OAK 7I MARMO BIANCO / WHITE MARBLE 7M MARMO GRIGIO / GREY MARBLE 7L MARMO NERO / BLACK MARBLE 7N LECCIO / HOLM OAK 7O OLMO NATURALE / NATURAL ELM 7P LEGNO SBIANCATO / BLEACHED WOOD 7Q LEGNO BRUCIATO / BURNED WOOD 7V GHIACCIO / ICE 7Y PIETRA SCURA / DARK STONE 7W PIETRA CHIARA / LIGHT STONE	1.407,00
	<b>IMPIALLACCIATO / WOOD VENEER</b>	
	31 ROVERE NATURALE / NATURAL OAK 34 ROVERE COTTO / BURNISHED OAK 35 ROVERE BRUCIATO SENZA NODI / KNOTLESS BURNED OAK 38 ROVERE NATURALE SENZA NODI / KNOTLESS NATURAL OAK 39 ROVERE COTTO SENZA NODI / KNOTLESS BURNISHED OAK	1.921,00
	<b>FENIX</b>	
	W1 BIANCO OPACO / MATT WHITE W2 TORTORA OPACO / MATT DOVE GREY W3 GRIGIO OPACO / GRAPHITE GREY	1.922,00
	<b>VETRO / GLASS</b>	
	67 EXTRABIANCO OPACO / MATT EXTRAWHITE	1.628,00
	<b>CERAMICA OPACA / MATT CERAMIC</b>	
	K1 OXIDE NERO / BLACK OXIDE K3 PIETRA DI SAVOIA ANTRACITE / ANTHRACITE PIETRA DI SAVOIA K4 MARMO STATUARIO / WHITE MARBLE K5 PIETRA DI SAVOIA GRIGIO / GREY PIETRA DI SAVOIA K6 OXIDE BIANCO / WHITE OXIDE KA NERO LAVAGNA / CHALKBOARD BLACK KB FOKOS SALE / FOKOS SALT KD OXIDE VERDERAME / VERDIGRIS OXIDE	2.279,00
	<b>PIANO CERAMICA OPACA MATT CERAMIC TOP</b>	<b>ALLUNGA CLEAF CLEAF EXTENSION</b>
	K1 OXIDE NERO / BLACK OXIDE K3 PIETRA DI SAVOIA ANTRACITE ANTHRACITE PIETRA DI SAVOIA KA NERO LAVAGNA CHALKBOARD BLACK	7E GRAFITE / GRAPHITE
	K4 MARMO STATUARIO WHITE MARBLE K6 OXIDE BIANCO / WHITE OXIDE	7A BIANCO / WHITE
	K5 PIETRA DI SAVOIA GRIGIO GREY PIETRA DI SAVOIA	7D GRIGIO / GREY
	KB FOKOS SALE / FOKOS SALT	7V GHIACCIO / ICE
	<b>PREZZO SOLA STRUTTURA TAVOLO / PRICE FOR STRUCTURE ONLY</b>	<b>770,00</b>
	<b>SUPPLEMENTO ALLUNGA AGGIUNTIVA CLEAF / SURCHARGE FOR EXTRA CLEAF EXTENSION</b>	<b>142,00</b>
	<b>SUPPLEMENTO ALLUNGA AGGIUNTIVA VETRO / SURCHARGE FOR EXTRA GLASS EXTENSION</b>	<b>152,00</b>
	<b>SUPPLEMENTO ALLUNGA AGGIUNTIVA IMPIALLACCIATA / SURCHARGE FOR EXTRA VENEER EXTENSION</b>	<b>247,00</b>
	<b>SUPPLEMENTO ALLUNGA AGGIUNTIVA FENIX / SURCHARGE FOR EXTRA FENIX EXTENSION</b>	<b>200,00</b>
	<b>SUPPLEMENTO ALLUNGA AGGIUNTIVA CERAMICA / SURCHARGE FOR EXTRA CERAMIC EXTENSION</b>	<b>272,00</b>
	<b>SUPPLEMENTO PER STRUTTURA IN ACCIAIO INOX / SURCHARGE FOR INOX STRUCTURE</b>	<b>550,00</b>
	<b>SUPPLEMENTO PER VASSOIO FLOCCATO / SURCHARGE FOR FLOCKED TRAY</b>	<b>131,00</b>
	<b>SUPPLEMENTO PER ANGOLI SPAZZOLATO LUCIDO 11 / SURCHARGE FOR BRUSHED POLISHED JUNCTIONS 11</b>	<b>66,00</b>



# FUSION

Design Arter&Citton

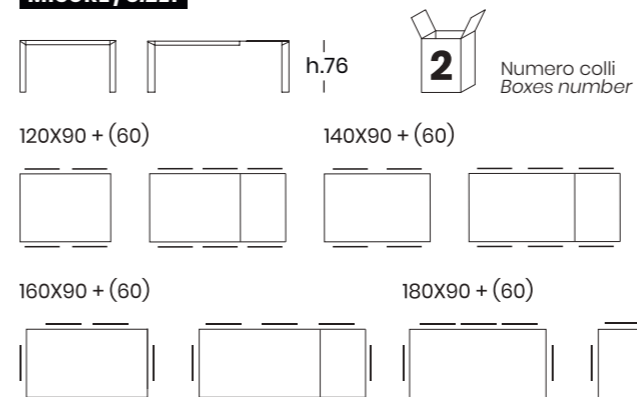
## Tavolo con telaio in estruso di alluminio e gambe in pressofusione di alluminio.

L'unicità di questo tavolo è data dalle gambe in pressofusione di alluminio, unite alla struttura in estruso di alluminio da degli angolari interni stampanti in pressofusione di lega di zamak. Telaio e gambe sono disponibili in vari colori di vernice a polveri epossidiche. Il piano e l'allunga sono bisellati e disponibili in rovere impiallacciato, nei decorativi laminato e in gres porcellanato o vetro. Questi ultimi adottano il sistema brevettato "Glue Point", che consiste nell'incollaggio di un piano di 6 mm in gres o vetro su un sotto pannello di 12 mm.

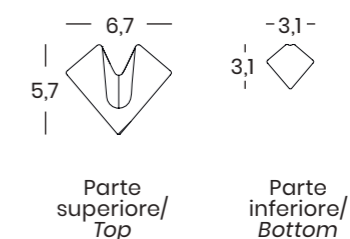
## Table with extruded aluminium frame and die-casted aluminium legs.

The uniqueness of this table is given by the die-casted aluminium legs, joined to the aluminium extruded structure by internal edges in die-casted zamak alloy. Frame and legs come in various epoxy colors painted. Table top and extension are bevelled and available in veneered oak, laminate and ceramic or glass. These materials adopt the "Glue Point" patented system, which consists in gluing a 6 mm thick panel on top of ceramic or glass sub-panel 12mm thick.

### MISURE / SIZE:




### SEZIONE GAMBE / LEGS SECTION:



### FINITURE / FINISHES:


#### Struttura e gambe / Structure and legs:

alluminio verniciato:  
painted aluminum:



#### Piano e allunga / Top and extension:

Cleaf / vetro temperato 6mm / Fenix / impiallacciato / ceramica:  
Cleaf / 6mm tempered glass / Fenix / veneered / ceramic:



Attenzione: finiture in eliminazione  
Attention: availability as long as stock lasts

N.B.: le misure riportate si intendono in cm / measurements shown are in cm.

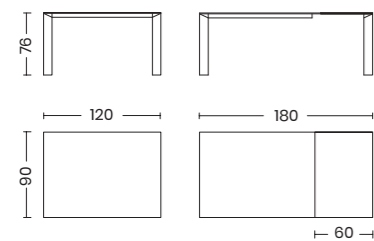
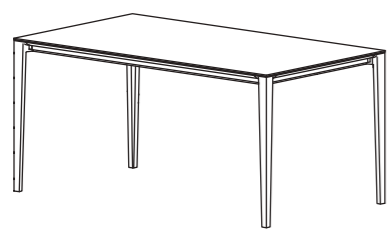
# FUSION 120

**STRUTTURA GAMBE E ANGOLI**  
**STRUCTURE LEGS AND JUNCTIONS**

**PIANO E ALLUNGA**  
**TOP AND EXTENSION**

€

MISURA / SIZE: 120X90



Attenzione: finiture in eliminazione  
Attention: availability as long as stock lasts

1 collo per telaio+gambe:  
1 box per frame + legs:  
cm 129x96x14,5 - Kg. 28

1 collo per piano+allunga:  
1 box for top + extension:  
cm 125x95x6 - Kg. 25



m² 0,250 tot. Kg. 53  
(+ 14 Kg. per vetro / + 14 Kg. for glass)

ALLUMINIO VERNICIATO PAINTED STEEL	CLEAF	
	7A BIANCO / WHITE 7B TORTORA / DOVE GREY 7D GRIGIO / GREY 7E GRAFITE / GRAPHITE 7F ROVERE NATURALE / NATURAL OAK 7G ROVERE COTTO / BURNISHED OAK 7I MARMO BIANCO / WHITE MARBLE 7M MARMO GRIGIO / GREY MARBLE 7L MARMO NERO / BLACK MARBLE 7N LECCIO / HOLM OAK 7O OLMO NATURALE / NATURAL ELM 7P LEGNO SBIANCATO / BLEACHED WOOD 7Q LEGNO BRUCIATO / BURNED WOOD 7V GHIACCIO / ICE 7Y PIETRA SCURA / DARK STONE 7W PIETRA CHIARA / LIGHT STONE 7I NERO OPACO / MATT BLACK	1.573,00
	<b>VETRO TEMPERATO 6 MM 6 MM TEMPERED GLASS</b>	
	62 NERO LUCIDO / GLOSSY BLACK 66 EXTRABIANCO LUCIDO / GLOSSY EXTRAWHITE 67 EXTRABIANCO OPACO / MATT EXTRAWHITE	1.757,00
	<b>IMPIALLACCIATO / WOOD VENEER</b>	
06 BIANCO OPACO / MATT WHITE 07 NERO OPACO / MATT BLACK 18 GRIGIO SILVER / SILVER GREY 22 TORTORA OPACO / MATT DOVE GREY 24 BRONZO / BRONZE 25 ROSSO MATTONE / BRICK RED 0G GHISA / CAST IRON 0P GRIGIO PIOMBO OPACO / MATT LEAD GREY	31 ROVERE NATURALE / NATURAL OAK 34 ROVERE COTTO / BURNISHED OAK 35 ROVERE BRUCIATO SENZA NODI KNOTLESS BURNED OAK 38 ROVERE NATURALE SENZA NODI KNOTLESS NATURAL OAK 39 ROVERE COTTO SENZA NODI KNOTLESS BURNISHED OAK	1.803,00
	<b>FENIX</b>	
	W1 BIANCO OPACO / MATT WHITE W2 TORTORA OPACO / MATT DOVE GREY W3 GRIGIO OPACO / MATT GREY	1.966,00
	<b>CERAMICA OPACA / MATT CERAMIC</b>	
	K1 OXIDE NERO / BLACK OXIDE K3 PIETRA DI SAVOIA ANTRACITE ANTHRACITE PIETRA DI SAVOIA K4 MARMO STATUARIO / WHITE MARBLE K5 PIETRA DI SAVOIA GRIGIO / GREY PIETRA DI SAVOIA K6 OXIDE BIANCO / WHITE OXIDE KA NERO LAVAGNA / CHALKBOARD BLACK KB FOKOS SALE / FOKOS SALT KD OXIDE VERDERAME / VERDIGRIS OXIDE	2.098,00
	PREZZO SOLA STRUTTURA TAVOLO / PRICE FOR STRUCTURE ONLY	1.174,00
	<b>SCONTO DEL 25% PER TAVOLO FUSION FISSO / EXTRA 25% DISCOUNT FOR FIXED FUSION TABLE</b>	

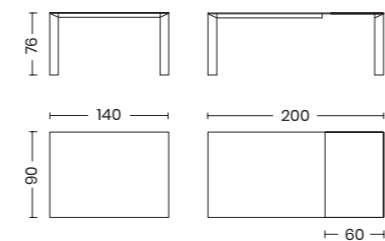
# FUSION 140

**STRUTTURA GAMBE E ANGOLI**  
**STRUCTURE LEGS AND JUNCTIONS**

**PIANO E ALLUNGA**  
**TOP AND EXTENSION**

€

MISURA / SIZE: 140X90



Attenzione: finiture in eliminazione  
Attention: availability as long as stock lasts

1 collo per telaio+gambe:  
1 box per frame + legs:  
cm 149x96x14,5 - Kg. 29

1 collo per piano+allunga:  
1 box for top + extension:  
cm 145x95x6 - Kg. 29,5



m² 0,290 tot. Kg. 58,5  
(+ 14 Kg. per vetro / + 14 Kg. for glass)

ALLUMINIO VERNICIATO PAINTED STEEL	CLEAF	
	7A BIANCO / WHITE 7B TORTORA / DOVE GREY 7D GRIGIO / GREY 7E GRAFITE / GRAPHITE 7F ROVERE NATURALE / NATURAL OAK 7G ROVERE COTTO / BURNISHED OAK 7I MARMO BIANCO / WHITE MARBLE 7M MARMO GRIGIO / GREY MARBLE 7L MARMO NERO / BLACK MARBLE 7N LECCIO / HOLM OAK 7O OLMO NATURALE / NATURAL ELM 7P LEGNO SBIANCATO / BLEACHED WOOD 7Q LEGNO BRUCIATO / BURNED WOOD 7V GHIACCIO / ICE 7Y PIETRA SCURA / DARK STONE 7W PIETRA CHIARA / LIGHT STONE 7I NERO OPACO / MATT BLACK	1.606,00
	<b>VETRO TEMPERATO 6 MM 6 MM TEMPERED GLASS</b>	
	62 NERO LUCIDO / GLOSSY BLACK 66 EXTRABIANCO LUCIDO / GLOSSY EXTRAWHITE 67 EXTRABIANCO OPACO / MATT EXTRAWHITE	1.790,00
	<b>IMPIALLACCIATO / WOOD VENEER</b>	
06 BIANCO OPACO / MATT WHITE 07 NERO OPACO / MATT BLACK 18 GRIGIO SILVER / SILVER GREY 22 TORTORA OPACO / MATT DOVE GREY 24 BRONZO / BRONZE 25 ROSSO MATTONE / BRICK RED 0G GHISA / CAST IRON 0P GRIGIO PIOMBO OPACO / MATT LEAD GREY	31 ROVERE NATURALE / NATURAL OAK 34 ROVERE COTTO / BURNISHED OAK 35 ROVERE BRUCIATO SENZA NODI KNOTLESS BURNED OAK 38 ROVERE NATURALE SENZA NODI KNOTLESS NATURAL OAK 39 ROVERE COTTO SENZA NODI KNOTLESS BURNISHED OAK	1.932,00
	<b>FENIX</b>	
	W1 BIANCO OPACO / MATT WHITE W2 TORTORA OPACO / MATT DOVE GREY W3 GRIGIO OPACO / MATT GREY	2.028,00
	<b>CERAMICA OPACA / MATT CERAMIC</b>	
	K1 OXIDE NERO / BLACK OXIDE K3 PIETRA DI SAVOIA ANTRACITE ANTHRACITE PIETRA DI SAVOIA K4 MARMO STATUARIO / WHITE MARBLE K5 PIETRA DI SAVOIA GRIGIO / GREY PIETRA DI SAVOIA K6 OXIDE BIANCO / WHITE OXIDE KA NERO LAVAGNA / CHALKBOARD BLACK KB FOKOS SALE / FOKOS SALT KD OXIDE VERDERAME / VERDIGRIS OXIDE	2.211,00
	PREZZO SOLA STRUTTURA TAVOLO / PRICE FOR STRUCTURE ONLY	1.187,00
	<b>SCONTO DEL 25% PER TAVOLO FUSION FISSO / EXTRA 25% DISCOUNT FOR FIXED FUSION TABLE</b>	

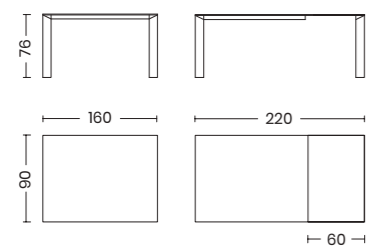
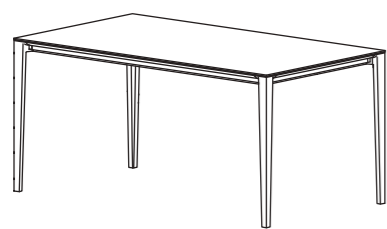
# FUSION 160

STRUTTURA GAMBE E ANGOLI  
STRUCTURE LEGS AND JUNCTIONS

PIANO E ALLUNGA  
TOP AND EXTENSION



MISURA / SIZE: 160X90



Attenzione: finiture in eliminazione  
Attention: availability as long as stock lasts

1 collo per telaio + gambe:  
1 box per frame + legs:  
cm 169x96x14,5 - Kg. 30

1 collo per piano + allunga:  
1 box for top + extension:  
cm 165x95x6 - Kg. 33,5

m<sup>3</sup> 0,329 tot. Kg. 63,5  
(+ 14 Kg. per vetro / + 14 Kg. for glass)

ALLUMINIO VERNICIATO PAINTED STEEL	CLEAF	
	7A BIANCO / WHITE 7B TORTORA / DOVE GREY 7D GRIGIO / GREY 7E GRAFITE / GRAPHITE 7F ROVERE NATURALE / NATURAL OAK 7G ROVERE COTTO / BURNISHED OAK 7I MARMO BIANCO / WHITE MARBLE 7M MARMO GRIGIO / GREY MARBLE 7L MARMO NERO / BLACK MARBLE 7N LECCIO / HOLM OAK 7O OLMO NATURALE / NATURAL ELM 7P LEGNO SBIANCATO / BLEACHED WOOD 7Q LEGNO BRUCIATO / BURNED WOOD 7V GHIACCIO / ICE 7Y PIETRA SCURA / DARK STONE 7W PIETRA CHIARA / LIGHT STONE 71 NERO OPACO / MATT BLACK	1.684,00
	<b>VETRO TEMPERATO 6 MM 6 MM TEMPERED GLASS</b>	
	62 NERO LUCIDO / GLOSSY BLACK 66 EXTRABIANCO LUCIDO / GLOSSY EXTRAWHITE 67 EXTRABIANCO OPACO / MATT EXTRAWHITE	1.958,00
	<b>IMPIALLACCIATO / WOOD VENEER</b>	
06 BIANCO OPACO / MATT WHITE 07 NERO OPACO / MATT BLACK 18 GRIGIO SILVER / SILVER GREY 22 TORTORA OPACO / MATT DOVE GREY 24 BRONZO / BRONZE 25 ROSSO MATTONE / BRICK RED 0G GHISA / CAST IRON 0P GRIGIO PIOMBO OPACO / MATT LEAD GREY	31 ROVERE NATURALE / NATURAL OAK 34 ROVERE COTTO / BURNISHED OAK 35 ROVERE BRUCIATO SENZA NODI KNOTLESS BURNED OAK 38 ROVERE NATURALE SENZA NODI KNOTLESS NATURAL ELM 39 ROVERE COTTO SENZA NODI KNOTLESS BURNISHED OAK	2.082,00
	<b>FENIX</b>	
	W1 BIANCO OPACO / MATT WHITE W2 TORTORA OPACO / MATT DOVE GREY W3 GRIGIO OPACO / MATT GREY	2.109,00
	<b>CERAMICA OPACA / MATT CERAMIC</b>	
	K1 OXIDE NERO / BLACK OXIDE K3 PIETRA DI SAVOIA ANTRACITE ANTHRACITE PIETRA DI SAVOIA K4 MARMO STATUARIO / WHITE MARBLE K5 PIETRA DI SAVOIA GRIGIO / GREY PIETRA DI SAVOIA K6 OXIDE BIANCO / WHITE OXIDE KA NERO LAVAGNA / CHALKBOARD BLACK KB FOKOS SALE / FOKOS SALT KD OXIDE VERDERAME / VERDIGRIS OXIDE	2.328,00
	<b>PREZZO SOLA STRUTTURA TAVOLO / PRICE FOR STRUCTURE ONLY</b>	1.206,00
	<b>SCONTO DEL 25% PER TAVOLO FUSION FISSO / EXTRA 25% DISCOUNT FOR FIXED FUSION TABLE</b>	

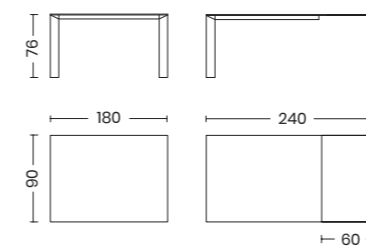
# FUSION 180

STRUTTURA GAMBE E ANGOLI  
STRUCTURE LEGS AND JUNCTIONS

PIANO E ALLUNGA  
TOP AND EXTENSION



MISURA / SIZE: 180X90



Attenzione: finiture in eliminazione  
Attention: availability as long as stock lasts

1 collo per telaio + gambe:  
1 box per frame + legs:  
cm 189x106x14,5 - Kg. 32

1 collo per piano + allunga:  
1 box for top + extension:  
cm 185x95x6 - Kg. 38

m<sup>3</sup> 0,395 tot. Kg. 70  
(+ 14 Kg. per vetro / + 14 Kg. for glass)

ALLUMINIO VERNICIATO PAINTED STEEL	CLEAF	
	7A BIANCO / WHITE 7B TORTORA / DOVE GREY 7D GRIGIO / GREY 7E GRAFITE / GRAPHITE 7F ROVERE NATURALE / NATURAL OAK 7G ROVERE COTTO / BURNISHED OAK 7I MARMO BIANCO / WHITE MARBLE 7M MARMO GRIGIO / GREY MARBLE 7L MARMO NERO / BLACK MARBLE 7N LECCIO / HOLM OAK 7O OLMO NATURALE / NATURAL ELM 7P LEGNO SBIANCATO / BLEACHED WOOD 7Q LEGNO BRUCIATO / BURNED WOOD 7V GHIACCIO / ICE 7Y PIETRA SCURA / DARK STONE 7W PIETRA CHIARA / LIGHT STONE 71 NERO OPACO / MATT BLACK	1.755,00
	<b>VETRO TEMPERATO 6 MM 6 MM TEMPERED GLASS</b>	
	62 NERO LUCIDO / GLOSSY BLACK 66 EXTRABIANCO LUCIDO / GLOSSY EXTRAWHITE 67 EXTRABIANCO OPACO / MATT EXTRAWHITE	2.075,00
	<b>IMPIALLACCIATO / WOOD VENEER</b>	
06 BIANCO OPACO / MATT WHITE 07 NERO OPACO / MATT BLACK 18 GRIGIO SILVER / SILVER GREY 22 TORTORA OPACO / MATT DOVE GREY 24 BRONZO / BRONZE 25 ROSSO MATTONE / BRICK RED 0G GHISA / CAST IRON 0P GRIGIO PIOMBO OPACO / MATT LEAD GREY	31 ROVERE NATURALE / NATURAL OAK 34 ROVERE COTTO / BURNISHED OAK 35 ROVERE BRUCIATO SENZA NODI KNOTLESS BURNED OAK 38 ROVERE NATURALE SENZA NODI KNOTLESS NATURAL OAK 39 ROVERE COTTO SENZA NODI KNOTLESS BURNISHED OAK	2.218,00
	<b>FENIX</b>	
	W1 BIANCO OPACO / MATT WHITE W2 TORTORA OPACO / MATT DOVE GREY W3 GRIGIO OPACO / MATT GREY	2.246,00
	<b>CERAMICA OPACA / MATT CERAMIC</b>	
	K1 OXIDE NERO / BLACK OXIDE K3 PIETRA DI SAVOIA ANTRACITE ANTHRACITE PIETRA DI SAVOIA K4 MARMO STATUARIO / WHITE MARBLE K5 PIETRA DI SAVOIA GRIGIO / GREY PIETRA DI SAVOIA K6 OXIDE BIANCO / WHITE OXIDE KA NERO LAVAGNA / CHALKBOARD BLACK KB FOKOS SALE / FOKOS SALT KD OXIDE VERDERAME / VERDIGRIS OXIDE	2.480,00
	<b>PREZZO SOLA STRUTTURA TAVOLO / PRICE FOR STRUCTURE ONLY</b>	1.290,00
	<b>SCONTO DEL 25% PER TAVOLO FUSION FISSO / EXTRA 25% DISCOUNT FOR FIXED FUSION TABLE</b>	

# KRONO

Design Pointhouse

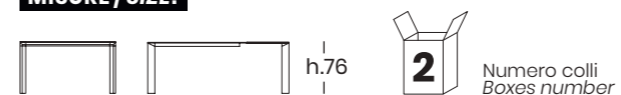
## Tavolo con struttura tagliata a laser con gambe in acciaio verniciato o inox spazzolato a sezione rettangolare.

Struttura composta da profili in acciaio tagliati a laser, verniciata a polveri epossidiche o inox spazzolato. Giunto angolare d'unione stampato in lega di alluminio, in finitura spazzolata lucida o verniciata. Gambe in acciaio verniciato o inox spazzolato, leggermente inclinate. Adatto per ambiente cucina e living, il tavolo Krono è disponibile in molteplici dimensioni e variabili di colore, per dare forma a infinite possibilità estetiche d'uso.

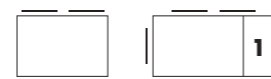
## Table with laser cut steel structure, with rectangular painted metal legs.

The structure is composed of laser-cut steel profiles, epoxy painted or brushed stainless steel. Diecasted aluminum junctions powder coated or shiny brushed. Legs, in painted steel or brushed stainless steel, slightly inclined. Suitable for the kitchen and living areas, Krono table offers infinite combinations of structure and top in its various dimensions, to adapt better to every need.

### MISURE / SIZE:



120X80 + (40)



140X80 + (40+40)



140X90 + (40+40)



160X90 + (40+40)



180X90 + (40+40)



200X100 + (40+40)




1 ALLUNGA DI SERIE / STANDARD WITH 1 EXTENSION  
2 ALLUNGA OPTIONAL / OPTIONAL WITH 2 EXTENSIONS

### FINITURE / FINISHES:


#### Struttura e gambe / Structure and legs:

metallo verniciato:  
painted steel:



#### Angoli / Corner junctions:

verniciato / cromato:  
painted / chromed:



#### Piano e allunga / Top and extension:

melamminico / Cleaf / vetro / Fenix / impiallacciato / ceramica:  
melamine / Cleaf / glass / Fenix / veneered / ceramic:

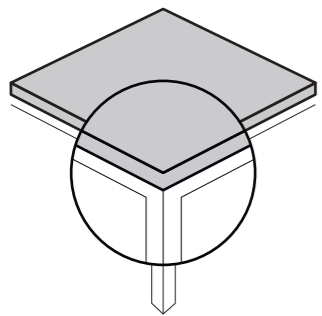


Attenzione: finiture in eliminazione  
Attention: availability as long as stock lasts

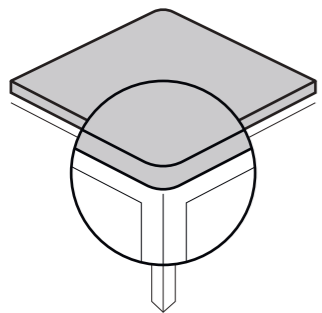
N.B.: le misure riportate si intendono in cm / measurements shown are in cm.

## TIPOLOGIA ANGOLI DEL PIANO TOP EDGE TIPOLOGY

Piano con angolo netto e taglio a 90°.  
*Top with straight edge and 90-degree edge.*



Piano con angolo raggiato e sbancato.  
*Top with rounded and bevelled edge.*



## OPTIONALS

### Vassoio floccato

Con il termine floccatura si intende un particolare processo per l'ottenimento dell'effetto velluto nel vassoio dove riporre le allunghe, per proteggere l'eleganza nel tempo di materiali più delicati, Pointhouse consiglia sempre di includere al proprio acquisto il vassoio floccato nero.

### Flocked tray

Flocking is the process to obtaining the velvet effect to store the extensions to protect the elegance of the most delicate materials over time, Pointhouse recommends to always include for your orders the black flocked tray to put the extensions in.



### Meccanismo con ruota a scomparsa Click Clack

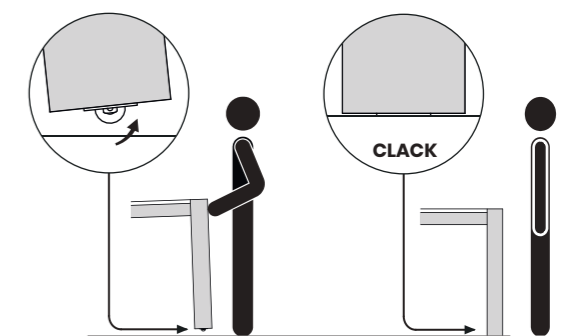
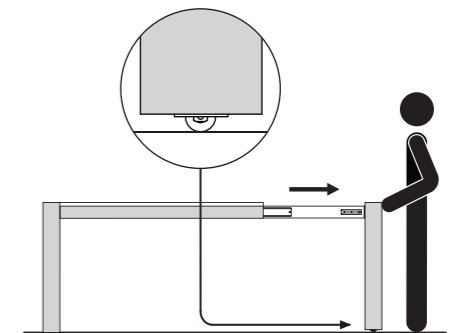
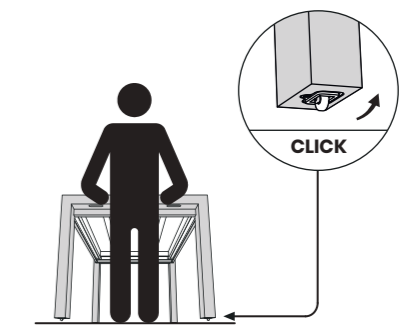
Sistema brevettato di ruote a scomparsa creato per facilitare l'apertura del tavolo. Il meccanismo è completamente automatico e non presenta nessuna antiestetica leva manuale di blocco/sblocco o di frenatura. Il semplice sollevamento del tavolo, di pochi centimetri dal lato allungabile, farà fuoriuscire le ruote ed eviterà di mantenere sollevata tale porzione di tavolo anche durante l'estensione. La successiva operazione di sollevamento e appoggio le farà rientrare permettendo di stabilizzare il tavolo nella posizione desiderata.

CONSIGLIAMO DI NON USARE IL CLICK CLACK SU PAVIMENTI IN LEGNO.

### Click Clack retractable wheel mechanism

This is a new PATENTED SYSTEM with retractable wheels made with the aim of making easy the opening of the table. This device is completely automatic, there is no ugly manual block/release lever or brake. The simple movement of slightly lifting the table up (at the end where the extension is placed) will let the wheel come out and will keep the end of the table lifted up during the opening. Any next movement of lifting up and putting down the table will let the wheel return to the initial position (inside) "the table therefore will stay placed in a more stable position on the legs (and not sit on the wheels)".

WE RECOMMEND NOT TO USE THE CLICK CLACK ON WOODEN FLOORS.



# KRONO 120

PIANO ANGOLO 90°  
STRAIGHT EDGE TOP


## STRUTTURA GAMBE E ANGOLI STRUCTURE LEGS AND JUNCTIONS

## PIANO E ALLUNGA TOP AND EXTENSION

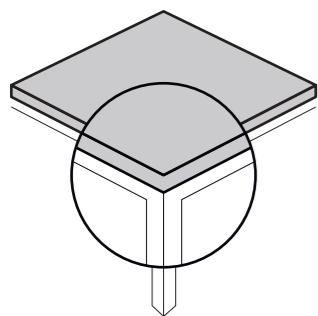


MISURA / SIZE: **120X80**

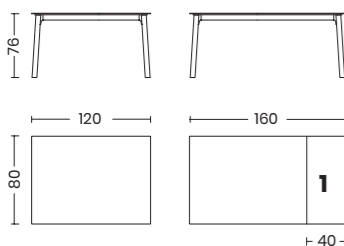
UNA ALLUNGA DI SERIE  
STANDARD WITH ONE EXTENSION



UNA ALLUNGA DI SERIE  
STANDARD WITH ONE EXTENSION



PIANO ANGOLO 90°  
TOP WITH 90° EDGE



1 ALLUNGA DI SERIE  
STANDARD WITH 1 EXTENSION



Attenzione: finiture in eliminazione  
Attention: availability as long as stock lasts

1 collo per telaio + gambe:  
1 box per frame + legs:  
cm 128x68x15 - Kg. 21

1 collo per piano + allungia fissa:  
1 box for top + extension:  
cm 126x85x8 - Kg. 17



m<sup>3</sup> 0,217 tot. Kg. 38

METALLO VERNICIATO PAINTED STEEL	MELAMMINICO MELAMINE	
	8A BIANCO LARICE / WHITE LARCH <input type="checkbox"/> 8F BIANCO OPACO / MATT WHITE 8G OLMO CHIARO / LIGHT ELM <input type="checkbox"/> 8L GRIGIO GRAFITE OPACO / MATT GRAPHITE GREY 8P ROVERE CRUDO / RAW OAK <input type="checkbox"/> 8S QUERCIA BIANCO / WHITE OAK 8U TORTORA / DOVE GREY MA IRON SATINATO / SATIN IRON	706,00
	<b>CLEAF</b>	
	7A BIANCO / WHITE 7B TORTORA / DOVE GREY 7D GRIGIO / GREY 7E GRAFITE / GRAPHITE 7F ROVERE NATURALE / NATURAL OAK <input type="checkbox"/> 7G ROVERE COTTO / BURNISHED OAK <input type="checkbox"/> 7I MARMO BIANCO / WHITE MARBLE 7M MARMO GRIGIO / GREY MARBLE 7L MARMO NERO / BLACK MARBLE 7N LECCIO / HOLM OAK 7O OLMO NATURALE / NATURAL ELM 7P LEGNO SBIANCATO / BLEACHED WOOD 7Q LEGNO BRUCIATO / BURNED WOOD 7V GHIACCIO / ICE 7Y PIETRA SCURA / DARK STONE 7W PIETRA CHIARA / LIGHT STONE	856,00
	<b>CERAMICA OPACA / MATT CERAMIC</b>	
	K1 OXIDE NERO / BLACK OXIDE <input type="checkbox"/> K3 PIETRA DI SAVOIA ANTRACITE ANTHRACITE PIETRA DI SAVOIA K4 MARMO STATUARIO / WHITE MARBLE K5 PIETRA DI SAVOIA GRIGIO / GREY PIETRA DI SAVOIA K6 OXIDE BIANCO / WHITE OXIDE <input type="checkbox"/> KA NERO LAVAGNA / CHALKBOARD BLACK KB FOKOS SALE / FOKOS SALT KD OXIDE VERDERAME / VERDIGRIS OXIDE	1.624,00
	<b>PIANO CERAMICA OPACA MATT CERAMIC TOP</b>	
	K1 OXIDE NERO <input type="checkbox"/> BLACK OXIDE K3 PIETRA DI SAVOIA ANTRACITE ANTHRACITE PIETRA DI SAVOIA KA NERO LAVAGNA CHALKBOARD BLACK	7E GRAFITE / GRAPHITE
	K4 MARMO STATUARIO WHITE MARBLE K6 OXIDE BIANCO <input type="checkbox"/> WHITE OXIDE	7A BIANCO / WHITE
	K5 PIETRA DI SAVOIA GRIGIO GREY PIETRA DI SAVOIA	7D GRIGIO / GREY
	KB FOKOS SALE / FOKOS SALT	7V GHIACCIO / ICE
	<b>VETRO / GLASS</b>	
	67 EXTRABIANCO OPACO / MATT EXTRAWHITE	1.101,00
	<b>PREZZO SOLA STRUTTURA TAVOLO / PRICE FOR STRUCTURE ONLY</b>	<b>646,00</b>
	<b>SUPPLEMENTO PER KIT APERTURA CLICK-CLACK / SURCHARGE FOR CLICK CLACK OPENING SYSTEM KIT</b>	<b>33,00</b>
	<b>SUPPLEMENTO PER ANGOLI SPAZZOLATO LUCIDO 11 / SURCHARGE FOR BRUSHED POLISHED JUNCTIONS 11</b>	<b>66,00</b>

# KRONO 120 - PLUS

PIANO ANGOLO RAGGIATO  
TOP WITH ROUNDED EDGE


## STRUTTURA GAMBE E ANGOLI STRUCTURE LEGS AND JUNCTIONS

## PIANO E ALLUNGA TOP AND EXTENSION

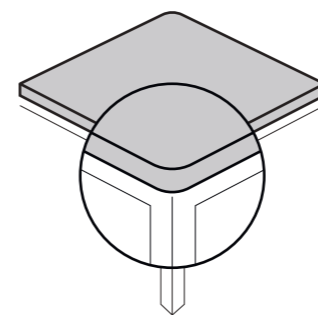


MISURA / SIZE: **120X80**

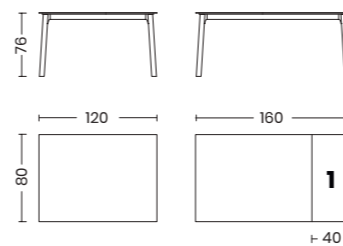
UNA ALLUNGA DI SERIE  
STANDARD WITH ONE EXTENSION



UNA ALLUNGA DI SERIE  
STANDARD WITH ONE EXTENSION



PIANO ANGOLO RAGGIATO  
TOP WITH ROUNDED EDGE



1 ALLUNGA DI SERIE  
STANDARD WITH 1 EXTENSION



Attenzione: finiture in eliminazione  
Attention: availability as long as stock lasts

1 collo per telaio + gambe:  
1 box per frame + legs:  
cm 128x68x15 - Kg. 21

1 collo per piano + allungia fissa:  
1 box for top + extension:  
cm 126x85x8 - Kg. 17

m<sup>3</sup> 0,217 tot. Kg. 38  
(+ 13 Kg. per vetro / + 13 Kg. for glass)

1 collo per piano in ceramica + allungia fissa:  
1 box for ceramic top + extension:  
cm 132x91x14 - Kg. 40



m<sup>3</sup> 0,299 tot. Kg. 61

METALLO VERNICIATO PAINTED STEEL	CLEAF	
	7A BIANCO / WHITE 7B TORTORA / DOVE GREY 7D GRIGIO / GREY 7E GRAFITE / GRAPHITE 7F ROVERE NATURALE / NATURAL OAK <input type="checkbox"/> 7G ROVERE COTTO / BURNISHED OAK <input type="checkbox"/> 7I MARMO BIANCO / WHITE MARBLE 7M MARMO GRIGIO / GREY MARBLE 7L MARMO NERO / BLACK MARBLE 7N LECCIO / HOLM OAK 7O OLMO NATURALE / NATURAL ELM 7P LEGNO SBIANCATO / BLEACHED WOOD 7Q LEGNO BRUCIATO / BURNED WOOD 7V GHIACCIO / ICE 7Y PIETRA SCURA / DARK STONE 7W PIETRA CHIARA / LIGHT STONE	972,00
	<b>VETRO / GLASS</b>	
	67 EXTRABIANCO OPACO / MATT EXTRAWHITE	1.101,00
	<b>CERAMICA OPACA / MATT CERAMIC</b>	
	K1 OXIDE NERO / BLACK OXIDE <input type="checkbox"/> K3 PIETRA DI SAVOIA ANTRACITE ANTHRACITE PIETRA DI SAVOIA K4 MARMO STATUARIO / WHITE MARBLE K5 PIETRA DI SAVOIA GRIGIO / GREY PIETRA DI SAVOIA K6 OXIDE BIANCO / WHITE OXIDE <input type="checkbox"/> KA NERO LAVAGNA / CHALKBOARD BLACK KB FOKOS SALE / FOKOS SALT KD OXIDE VERDERAME / VERDIGRIS OXIDE	1.624,00
	<b>PIANO CERAMICA OPACA MATT CERAMIC TOP</b>	
	K1 OXIDE NERO <input type="checkbox"/> BLACK OXIDE K3 PIETRA DI SAVOIA ANTRACITE ANTHRACITE PIETRA DI SAVOIA KA NERO LAVAGNA CHALKBOARD BLACK	7E GRAFITE / GRAPHITE
	K4 MARMO STATUARIO WHITE MARBLE K6 OXIDE BIANCO <input type="checkbox"/> WHITE OXIDE	7A BIANCO / WHITE
	K5 PIETRA DI SAVOIA GRIGIO GREY PIETRA DI SAVOIA	7D GRIGIO / GREY
	KB FOKOS SALE / FOKOS SALT	7V GHIACCIO / ICE
	<b>VETRO / GLASS</b>	
	67 EXTRABIANCO OPACO / MATT EXTRAWHITE	1.101,00
	<b>PREZZO SOLA STRUTTURA TAVOLO / PRICE FOR STRUCTURE ONLY</b>	<b>646,00</b>
	<b>SUPPLEMENTO PER KIT APERTURA CLICK-CLACK / SURCHARGE FOR CLICK CLACK OPENING SYSTEM KIT</b>	<b>33,00</b>
	<b>SUPPLEMENTO PER ANGOLI SPAZZOLATO LUCIDO 11 / SURCHARGE FOR BRUSHED POLISHED JUNCTIONS 11</b>	<b>66,00</b>

# KRONO 140

PIANO ANGOLO 90°  
STRAIGHT EDGE TOP


## STRUTTURA GAMBE E ANGOLI STRUCTURE LEGS AND JUNCTIONS

## PIANO E ALLUNGA TOP AND EXTENSION

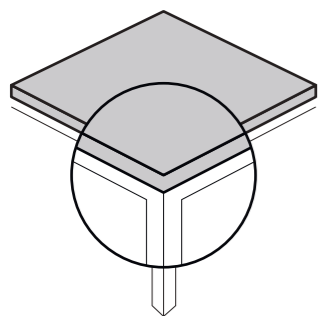


MISURA / SIZE: **140X80**

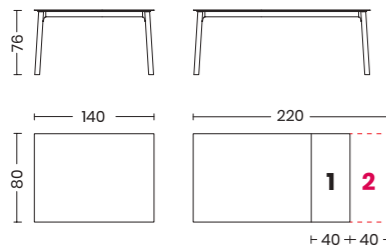
UNA ALLUNGA DI SERIE  
STANDARD WITH ONE EXTENSION



UNA ALLUNGA DI SERIE  
STANDARD WITH ONE EXTENSION



PIANO ANGOLO 90°  
TOP WITH 90° EDGE



1 ALLUNGA DI SERIE  
STANDARD WITH 1 EXTENSION

2 ALLUNGA OPTIONAL  
OPTIONAL WITH 2 EXTENSIONS



Attenzione: finiture in eliminazione  
Attention: availability as long as stock lasts

1 collo per telaio + gambe:  
1 box per frame + legs:  
cm 148x68x15 - Kg. 23

1 collo per piano + allungia fissa:  
1 box for top + extension:  
cm 146x85x8 - Kg. 19



m<sup>3</sup> 0,250 tot. Kg. 42

METALLO VERNICIATO PAINTED STEEL	MELAMMINICO MELAMINE	
	8A BIANCO LARICE / WHITE LARCH <input type="checkbox"/> 8F BIANCO OPACO / MATT WHITE 8G OLMO CHIARO / LIGHT ELM <input type="checkbox"/> 8L GRIGIO GRAFITE OPACO / MATT GRAPHITE GREY <input type="checkbox"/> 8P ROVERE CRUDO / RAW OAK <input type="checkbox"/> 8S QUERCIA BIANCO / WHITE OAK 8U TORTORA / DOVE GREY MA IRON SATINATO / SATIN IRON	<b>772,00</b>
	<b>CLEAF</b>	
	06 BIANCO OPACO / MATT WHITE 07 NERO OPACO / MATT BLACK 18 GRIGIO SILVER / SILVER GREY 22 TORTORA OPACO / MATT DOVE GREY 24 BRONZO / BRONZE 25 ROSSO MATTONE / BRICK RED 0G GHISA / CAST IRON 0P GRIGIO PIOMBO OPACO / MATT LEAD GREY	
	7A BIANCO / WHITE 7B TORTORA / DOVE GREY 7D GRIGIO / GREY 7E GRAFITE / GRAPHITE 7F ROVERE NATURALE / NATURAL OAK <input type="checkbox"/> 7G ROVERE COTTO / BURNISHED OAK <input type="checkbox"/> 7I MARMO BIANCO / WHITE MARBLE 7M MARMO GRIGIO / GREY MARBLE 7L MARMO NERO / BLACK MARBLE 7N LECCIO / HOLM OAK 7O OLMO NATURALE / NATURAL ELM 7P LEGNO SBIANCATO / BLEACHED WOOD 7Q LEGNO BRUCIATO / BURNED WOOD 7V GHIACCIO / ICE 7Y PIETRA SCURA / DARK STONE 7W PIETRA CHIARA / LIGHT STONE	<b>896,00</b>
PREZZO SOLA STRUTTURA TAVOLO / PRICE FOR STRUCTURE ONLY		<b>658,00</b>
SUPPLEMENTO ALLUNGA AGGIUNTIVA MELAMMINICO / SURCHARGE FOR EXTRA MELAMINE EXTENSION		<b>53,00</b>
SUPPLEMENTO ALLUNGA AGGIUNTIVA CLEAF / SURCHARGE FOR EXTRA CLEAF EXTENSION		<b>101,00</b>
SUPPLEMENTO PER KIT APERTURA CLICK-CLACK / SURCHARGE FOR CLICK CLACK OPENING SYSTEM KIT		<b>33,00</b>
SUPPLEMENTO PER ANGOLI SPAZZOLATO LUCIDO 11 / SURCHARGE FOR BRUSHED POLISHED JUNCTIONS 11		<b>66,00</b>

# KRONO 140 - PLUS

PIANO ANGOLO RAGGIATO  
TOP WITH ROUNDED EDGE


## STRUTTURA GAMBE E ANGOLI STRUCTURE LEGS AND JUNCTIONS

## PIANO E ALLUNGA TOP AND EXTENSION

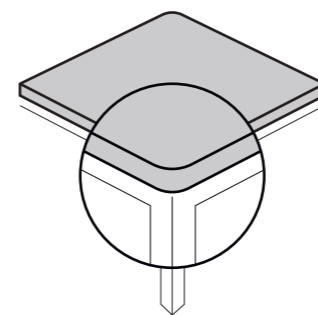


MISURA / SIZE: **140X80**

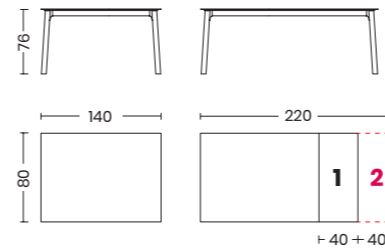
UNA ALLUNGA DI SERIE  
STANDARD WITH ONE EXTENSION



UNA ALLUNGA DI SERIE  
STANDARD WITH ONE EXTENSION



PIANO ANGOLO RAGGIATO  
TOP WITH ROUNDED EDGE



1 ALLUNGA DI SERIE  
STANDARD WITH 1 EXTENSION

2 ALLUNGA OPTIONAL  
OPTIONAL WITH 2 EXTENSIONS



Attenzione: finiture in eliminazione  
Attention: availability as long as stock lasts

1 collo per telaio + gambe:  
1 box per frame + legs:  
cm 148x68x15 - Kg. 23

1 collo per piano + allungia fissa:  
1 box for top + extension:  
cm 146x85x8 - Kg. 19

m<sup>3</sup> 0,250 tot. Kg. 39  
(+ 15 Kg. per vetro / + 15 Kg. for glass)

1 collo per piano in ceramica + allungia fissa:  
1 box for ceramic top + extension:  
cm 152x91x14 - Kg. 46



m<sup>3</sup> 0,344 tot. Kg. 69


METALLO VERNICIATO PAINTED STEEL	CLEAF	
	7A BIANCO / WHITE 7B TORTORA / DOVE GREY 7D GRIGIO / GREY 7E GRAFITE / GRAPHITE 7F ROVERE NATURALE / NATURAL OAK <input type="checkbox"/> 7G ROVERE COTTO / BURNISHED OAK <input type="checkbox"/> 7I MARMO BIANCO / WHITE MARBLE 7M MARMO GRIGIO / GREY MARBLE 7L MARMO NERO / BLACK MARBLE 7N LECCIO / HOLM OAK 7O OLMO NATURALE / NATURAL ELM 7P LEGNO SBIANCATO / BLEACHED WOOD 7Q LEGNO BRUCIATO / BURNED WOOD 7V GHIACCIO / ICE 7Y PIETRA SCURA / DARK STONE 7W PIETRA CHIARA / LIGHT STONE	<b>995,00</b>
	<b>VETRO / GLASS</b>	
	67 EXTRABIANCO OPACO / MATT EXTRAWHITE	<b>1.136,00</b>
	<b>CERAMICA OPACA / MATT CERAMIC</b>	
	K1 OXIDE NERO / BLACK OXIDE <input type="checkbox"/> K3 PIETRA DI SAVOIA ANTRACITE ANTHRACITE PIETRA DI SAVOIA K4 MARMO STATUARIO / WHITE MARBLE K5 PIETRA DI SAVOIA GRIGIO / GREY PIETRA DI SAVOIA K6 OXIDE BIANCO / WHITE OXIDE <input type="checkbox"/> KA NERO LAVAGNA / CHALKBOARD BLACK KB FOKOS SALE / FOKOS SALT KD OXIDE VERDERAME / VERDIGRIS OXIDE	<b>1.712,00</b>
<b>PIANO CERAMICA OPACA MATT CERAMIC TOP</b>	<b>ALLUNGA CLEAF CLEAF EXTENSION</b>	
K1 OXIDE NERO <input type="checkbox"/> BLACK OXIDE K3 PIETRA DI SAVOIA ANTRACITE ANTHRACITE PIETRA DI SAVOIA KA NERO LAVAGNA CHALKBOARD BLACK	7E GRAFITE / GRAPHITE	
K4 MARMO STATUARIO WHITE MARBLE K6 OXIDE BIANCO <input type="checkbox"/> WHITE OXIDE	7A BIANCO / WHITE	<b>1.594,00</b>
K5 PIETRA DI SAVOIA GRIGIO GREY PIETRA DI SAVOIA	7D GRIGIO / GREY	
KB FOKOS SALE / FOKOS SALT	7V GHIACCIO / ICE	
PREZZO SOLA STRUTTURA TAVOLO / PRICE FOR STRUCTURE ONLY		<b>658,00</b>
SUPPLEMENTO ALLUNGA AGGIUNTIVA CLEAF / SURCHARGE FOR EXTRA CLEAF EXTENSION		<b>122,00</b>
SUPPLEMENTO ALLUNGA AGGIUNTIVA VETRO / SURCHARGE FOR EXTRA GLASS EXTENSION		<b>137,00</b>
SUPPLEMENTO ALLUNGA AGGIUNTIVA CERAMICA / SURCHARGE FOR EXTRA CERAMIC EXTENSION		<b>226,00</b>
SUPPLEMENTO PER KIT APERTURA CLICK-CLACK / SURCHARGE FOR CLICK CLACK OPENING SYSTEM KIT		<b>33,00</b>
SUPPLEMENTO PER ANGOLI SPAZZOLATO LUCIDO 11 / SURCHARGE FOR BRUSHED POLISHED JUNCTIONS 11		<b>66,00</b>

# KRONO 140

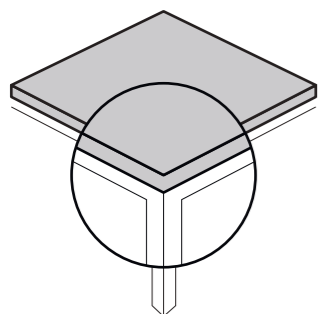
PIANO ANGOLO 90°  
STRAIGHT EDGE TOP

MISURA / SIZE: 140X90

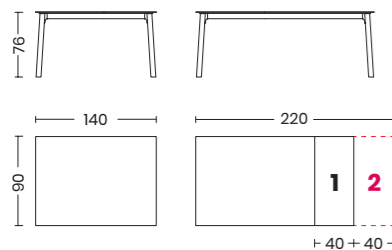
UNA ALLUNGA DI SERIE  
STANDARD WITH ONE EXTENSION



UNA ALLUNGA DI SERIE  
STANDARD WITH ONE EXTENSION



PIANO ANGOLO 90°  
TOP WITH 90° EDGE



1 ALLUNGA DI SERIE  
STANDARD WITH 1 EXTENSION

2 ALLUNGA OPTIONAL  
OPTIONAL WITH 2 EXTENSIONS



Attenzione: finiture in eliminazione  
Attention: availability as long as stock lasts

1 collo per telaio + gambe:  
1 box per frame + legs:  
cm 148x79x15 - Kg. 26

1 collo per piano + allungia fissa:  
1 box for top + extension:  
cm 146x95x8 - Kg. 20



m³ 0,263 tot. Kg. 46

## STRUTTURA GAMBE E ANGOLI STRUCTURE LEGS AND JUNCTIONS


METALLO VERNICIATO PAINTED STEEL	MELAMMINICO MELAMINE	€
	06 BIANCO OPACO / MATT WHITE 07 NERO OPACO / MATT BLACK 18 GRIGIO SILVER / SILVER GREY 22 TORTORA OPACO / MATT DOVE GREY 24 BRONZO / BRONZE 25 ROSSO MATTONI / BRICK RED 0G GHISA / CAST IRON 0P GRIGIO PIOMBO OPACO / MATT LEAD GREY	811,00
	<b>CLEAF</b> 7A BIANCO / WHITE 7B TORTORA / DOVE GREY 7D GRIGIO / GREY 7E GRAFITE / GRAPHITE 7F ROVERE NATURALE / NATURAL OAK 7G ROVERE COTTO / BURNISHED OAK 7I MARMO BIANCO / WHITE MARBLE 7M MARMO GRIGIO / GREY MARBLE 7L MARMO NERO / BLACK MARBLE 7N LECCIO / HOLM OAK 7O OLMO NATURALE / NATURAL ELM 7P LEGNO SBIANCATO / BLEACHED WOOD 7Q LEGNO BRUCIATO / BURNT WOOD 7V GHIACCIO / ICE 7Y PIETRA SCURA / DARK STONE 7W PIETRA CHIARA / LIGHT STONE	1.007,00
	<b>PREZZO SOLA STRUTTURA TAVOLO / PRICE FOR STRUCTURE ONLY</b>	679,00
	<b>SUPPLEMENTO ALLUNGA AGGIUNTIVA MELAMMINICO / SURCHARGE FOR EXTRA MELAMINE EXTENSION</b>	60,00
	<b>SUPPLEMENTO ALLUNGA AGGIUNTIVA CLEAF / SURCHARGE FOR EXTRA CLEAF EXTENSION</b>	105,00
	<b>SUPPLEMENTO PER STRUTTURA IN ACCIAIO INOX (CON ANGOLI SPAZZOLATI LUCIDO DI SERIE) SURCHARGE FOR INOX STRUCTURE (BRUSHED INOX ARE STANDARD)</b>	522,00
	<b>SUPPLEMENTO PER KIT APERTURA CLICK-CLACK / SURCHARGE FOR CLICK CLACK OPENING SYSTEM KIT</b>	33,00
	<b>SUPPLEMENTO PER ANGOLI SPAZZOLATO LUCIDO 11 / SURCHARGE FOR BRUSHED POLISHED JUNCTIONS 11</b>	66,00
	<b>SUPPLEMENTO PER VASSOIO FLOCCATO / SURCHARGE FOR FLOCKED TRAY</b>	131,00

# KRONO 140 - PLUS

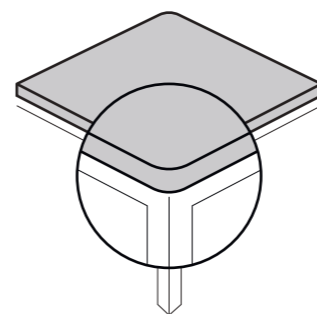
PIANO ANGOLO RAGGIATO  
TOP WITH ROUNDED EDGE

MISURA / SIZE: 140X90

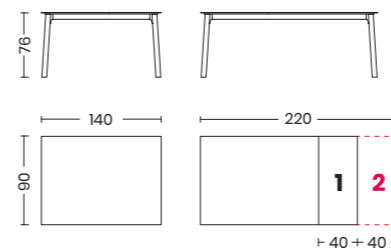
UNA ALLUNGA DI SERIE  
STANDARD WITH ONE EXTENSION



UNA ALLUNGA DI SERIE  
STANDARD WITH ONE EXTENSION



PIANO ANGOLO RAGGIATO  
TOP WITH ROUNDED EDGE



1 ALLUNGA DI SERIE  
STANDARD WITH 1 EXTENSION

2 ALLUNGA OPTIONAL  
OPTIONAL WITH 2 EXTENSIONS



Attenzione: finiture in eliminazione  
Attention: availability as long as stock lasts

1 collo per telaio + gambe:  
1 box per frame + legs:  
cm 148x79x15 - Kg. 26

1 collo per piano + allungia fissa:  
1 box for top + extension:  
cm 146x95x8 - Kg. 20

m³ 0,263 tot. Kg. 46  
(+ 16 Kg. per vetro / + 16 Kg. for glass)

1 collo per piano in ceramica+ allungia fissa:  
1 box for ceramic top + extension:  
cm 152x101x14 - Kg. 49



m³ 0,366 tot. Kg. 75

## STRUTTURA GAMBE E ANGOLI STRUCTURE LEGS AND JUNCTIONS

METALLO VERNICIATO PAINTED STEEL	CLEAF	€
	7A BIANCO / WHITE 7B TORTORA / DOVE GREY 7D GRIGIO / GREY 7E GRAFITE / GRAPHITE 7F ROVERE NATURALE / NATURAL OAK 7G ROVERE COTTO / BURNISHED OAK 7I MARMO BIANCO / WHITE MARBLE 7M MARMO GRIGIO / GREY MARBLE 7L MARMO NERO / BLACK MARBLE 7N LECCIO / HOLM OAK 7O OLMO NATURALE / NATURAL ELM 7P LEGNO SBIANCATO / BLEACHED WOOD 7Q LEGNO BRUCIATO / BURNT WOOD 7V GHIACCIO / ICE 7Y PIETRA SCURA / DARK STONE 7W PIETRA CHIARA / LIGHT STONE	1.196,00
	<b>IMPIALLACCIATO / WOOD VENEER</b> 31 ROVERE NATURALE / NATURAL OAK 34 ROVERE COTTO / BURNISHED OAK 35 ROVERE BRUCIATO SENZA NODI / KNOTLESS BURNT OAK 38 ROVERE NATURALE SENZA NODI / KNOTLESS NATURAL OAK 39 ROVERE COTTO SENZA NODI / KNOTLESS BURNISHED OAK	1.535,00
	<b>FENIX</b> W1 BIANCO OPACO / MATT WHITE W2 TORTORA OPACO / MATT DOVE GREY W3 GRIGIO OPACO / MATT GREY	1.568,00
	<b>VETRO / GLASS</b> 67 EXTRABIANCO OPACO / MATT EXTRAWHITE	1.326,00
	<b>CERAMICA OPACA / MATT CERAMIC</b> K1 OXIDE NERO / BLACK OXIDE K3 PIETRA DI SAVOIA ANTRACITE / ANTHRACITE PIETRA DI SAVOIA K4 MARMO STATUARIO / WHITE MARBLE K5 PIETRA DI SAVOIA GRIGIO / GREY PIETRA DI SAVOIA K6 OXIDE BIANCO / WHITE OXIDE KA NERO LAVAGNA / CHALKBOARD BLACK KB FOKOS SALE / FOKOS SALT KD OXIDE VERDERAME / VERDIGRIS OXIDE	1.735,00
	<b>PIANO CERAMICA OPACA MATT CERAMIC TOP</b>	
	K1 OXIDE NERO / BLACK OXIDE K3 PIETRA DI SAVOIA ANTRACITE ANTHRACITE PIETRA DI SAVOIA KA NERO LAVAGNA CHALKBOARD BLACK	
	K4 MARMO STATUARIO WHITE MARBLE K6 OXIDE BIANCO / WHITE OXIDE	7A BIANCO / WHITE
	K5 PIETRA DI SAVOIA GRIGIO GREY PIETRA DI SAVOIA	7D GRIGIO / GREY
	KB FOKOS SALE / FOKOS SALT	7V GHIACCIO / ICE
	<b>ALLUNGA CLEAF CLEAF EXTENSION</b>	
	7E GRAFITE / GRAPHITE	
	7A BIANCO / WHITE	1.606,00
	7D GRIGIO / GREY	
	7V GHIACCIO / ICE	
	<b>PREZZO SOLA STRUTTURA TAVOLO / PRICE FOR STRUCTURE ONLY</b>	679,00
	<b>SUPPLEMENTO ALLUNGA AGGIUNTIVA CLEAF / SURCHARGE FOR EXTRA CLEAF EXTENSION</b>	137,00
	<b>SUPPLEMENTO ALLUNGA AGGIUNTIVA VETRO / SURCHARGE FOR EXTRA GLASS EXTENSION</b>	147,00
	<b>SUPPLEMENTO ALLUNGA AGGIUNTIVA IMPIALLACCIATA / SURCHARGE FOR EXTRA VENEER EXTENSION</b>	226,00
	<b>SUPPLEMENTO ALLUNGA AGGIUNTIVA FENIX / SURCHARGE FOR EXTRA FENIX EXTENSION</b>	194,00
	<b>SUPPLEMENTO ALLUNGA AGGIUNTIVA CERAMICA / SURCHARGE FOR EXTRA CERAMIC EXTENSION</b>	252,00
	<b>SUPPLEMENTO PER STRUTTURA IN ACCIAIO INOX (CON ANGOLI SPAZZOLATI LUCIDO DI SERIE) SURCHARGE FOR INOX STRUCTURE (BRUSHED INOX ARE STANDARD)</b>	522,00
	<b>SUPPLEMENTO PER KIT APERTURA CLICK-CLACK / SURCHARGE FOR CLICK CLACK OPENING SYSTEM KIT</b>	33,00
	<b>SUPPLEMENTO PER ANGOLI SPAZZOLATO LUCIDO 11 / SURCHARGE FOR BRUSHED POLISHED JUNCTIONS 11</b>	66,00
	<b>SUPPLEMENTO PER VASSOIO FLOCCATO / SURCHARGE FOR FLOCKED TRAY</b>	131,00

TAVOLI / TABLES




# KRONO 160

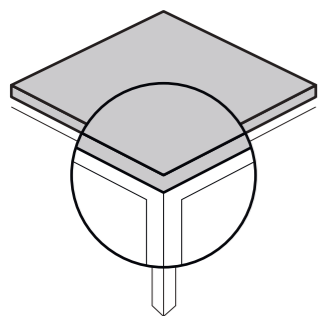
PIANO ANGOLO 90°  
STRAIGHT EDGE TOP

MISURA / SIZE: 160X90

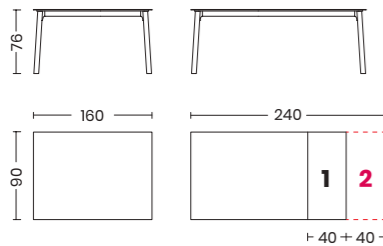
UNA ALLUNGA DI SERIE  
STANDARD WITH ONE EXTENSION



UNA ALLUNGA DI SERIE  
STANDARD WITH ONE EXTENSION



PIANO ANGOLO 90°  
TOP WITH 90° EDGE



1 ALLUNGA DI SERIE  
STANDARD WITH 1 EXTENSION

2 ALLUNGA OPTIONAL  
OPTIONAL WITH 2 EXTENSIONS



Attenzione: finiture in eliminazione  
Attention: availability as long as stock lasts

1 collo per telaio + gambe:  
1 box per frame + legs:  
cm 148x79x15 - Kg. 28

1 collo per piano + allunga fissa:  
1 box for top + extension:  
cm 166x95x8 - Kg. 23



m³ 0,301 tot. Kg. 51

## STRUTTURA GAMBE E ANGOLI STRUCTURE LEGS AND JUNCTIONS


METALLO VERNICIATO PAINTED STEEL	MELAMMINICO MELAMINE	€
	8A BIANCO LARICE / WHITE LARCH 8F BIANCO OPACO / MATT WHITE 8G OLMO CHIARO / LIGHT ELM 8L GRIGIO GRAFITE OPACO / MATT GRAPHITE GREY 8P ROVERE CRUDO / RAW OAK 8S QUERCIA BIANCO / WHITE OAK 8U TORTORA / DOVE GREY MA IRON SATINATO / SATIN IRON	869,00
	06 BIANCO OPACO / MATT WHITE 07 NERO OPACO / MATT BLACK 18 GRIGIO SILVER / SILVER GREY 22 TORTORA OPACO / MATT DOVE GREY 24 BRONZO / BRONZE 25 ROSSO MATTONE / BRICK RED 0G GHISA / CAST IRON 0P GRIGIO PIOMBO OPACO / MATT LEAD GREY	
	<b>CLEAF</b>	
	7A BIANCO / WHITE 7B TORTORA / DOVE GREY 7D GRIGIO / GREY 7E GRAFITE / GRAPHITE 7F ROVERE NATURALE / NATURAL OAK 7G ROVERE COTTO / BURNISHED OAK 7I MARMO BIANCO / WHITE MARBLE 7M MARMO GRIGIO / GREY MARBLE 7L MARMO NERO / BLACK MARBLE 7N LECCIO / HOLM OAK 7O OLMO NATURALE / NATURAL ELM 7P LEGNO SBIANCATO / BLEACHED WOOD 7Q LEGNO BRUCIATO / BURNT WOOD 7V GHIACCIO / ICE 7Y PIETRA SCURA / DARK STONE 7W PIETRA CHIARA / LIGHT STONE	1.072,00
	<b>PREZZO SOLA STRUTTURA TAVOLO / PRICE FOR STRUCTURE ONLY</b>	699,00
	<b>SUPPLEMENTO ALLUNGA AGGIUNTIVA MELAMMINICO / SURCHARGE FOR EXTRA MELAMINE EXTENSION</b>	60,00
	<b>SUPPLEMENTO ALLUNGA AGGIUNTIVA CLEAF / SURCHARGE FOR EXTRA CLEAF EXTENSION</b>	105,00
	<b>SUPPLEMENTO PER STRUTTURA IN ACCIAIO INOX (CON ANGOLI SPAZZOLATI LUCIDO DI SERIE) SURCHARGE FOR INOX STRUCTURE (BRUSHED INOX ARE STANDARD)</b>	522,00
	<b>SUPPLEMENTO PER KIT APERTURA CLICK-CLACK / SURCHARGE FOR CLICK CLACK OPENING SYSTEM KIT</b>	33,00
	<b>SUPPLEMENTO PER ANGOLI SPAZZOLATO LUCIDO 11 / SURCHARGE FOR BRUSHED POLISHED JUNCTIONS 11</b>	66,00
	<b>SUPPLEMENTO PER VASSOIO FLOCCATO / SURCHARGE FOR FLOCKED TRAY</b>	131,00

# KRONO 160 - PLUS

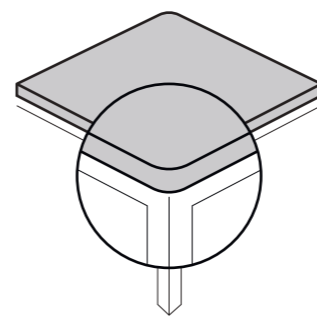
PIANO ANGOLO RAGGIATO  
TOP WITH ROUNDED EDGE

MISURA / SIZE: 160X90

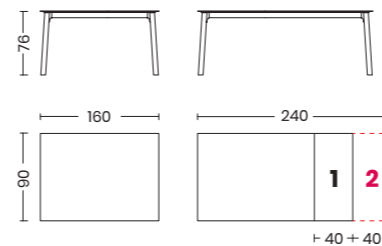
UNA ALLUNGA DI SERIE  
STANDARD WITH ONE EXTENSION



UNA ALLUNGA DI SERIE  
STANDARD WITH ONE EXTENSION



PIANO ANGOLO RAGGIATO  
TOP WITH ROUNDED EDGE



1 ALLUNGA DI SERIE  
STANDARD WITH 1 EXTENSION

2 ALLUNGA OPTIONAL  
OPTIONAL WITH 2 EXTENSIONS



Attenzione: finiture in eliminazione  
Attention: availability as long as stock lasts

1 collo per telaio + gambe:  
1 box per frame + legs:  
cm 148x79x15 - Kg. 28

1 collo per piano + allunga fissa:  
1 box for top + extension:  
cm 166x95x8 - Kg. 23

m³ 0,301 tot. Kg. 51  
(+ 17 Kg. per vetro / + 17 Kg. for glass)

1 collo per piano in ceramica+ allunga fissa:  
1 box for ceramic top + extension:  
cm 172x101x14 - Kg. 54



m³ 0,418 tot. Kg. 82

## STRUTTURA GAMBE E ANGOLI STRUCTURE LEGS AND JUNCTIONS


METALLO VERNICIATO PAINTED STEEL	CLEAF	€
	7A BIANCO / WHITE 7B TORTORA / DOVE GREY 7D GRIGIO / GREY 7E GRAFITE / GRAPHITE 7F ROVERE NATURALE / NATURAL OAK 7G ROVERE COTTO / BURNISHED OAK 7I MARMO BIANCO / WHITE MARBLE 7M MARMO GRIGIO / GREY MARBLE 7L MARMO NERO / BLACK MARBLE 7N LECCIO / HOLM OAK 7O OLMO NATURALE / NATURAL ELM 7P LEGNO SBIANCATO / BLEACHED WOOD 7Q LEGNO BRUCIATO / BURNT WOOD 7V GHIACCIO / ICE 7Y PIETRA SCURA / DARK STONE 7W PIETRA CHIARA / LIGHT STONE	1.255,00
	<b>IMPIALLACCIATO / WOOD VENEER</b>	
	31 ROVERE NATURALE / NATURAL OAK 34 ROVERE COTTO / BURNISHED OAK 35 ROVERE BRUCIATO SENZA NODI / KNOTLESS BURNT OAK 38 ROVERE NATURALE SENZA NODI / KNOTLESS NATURAL OAK 39 ROVERE COTTO SENZA NODI / KNOTLESS BURNISHED OAK	1.600,00
	<b>FENIX</b>	
	W1 BIANCO OPACO / MATT WHITE W2 TORTORA OPACO / MATT DOVE GREY W3 GRIGIO OPACO / MATT GREY	1.665,00
	<b>VETRO / GLASS</b>	
	67 EXTRABIANCO OPACO / MATT EXTRAWHITE	1.411,00
	<b>CERAMICA OPACA / MATT CERAMIC</b>	
	K1 OXIDE NERO / BLACK OXIDE K3 PIETRA DI SAVOIA ANTRACITE / ANTHRACITE PIETRA DI SAVOIA K4 MARMO STATUARIO / WHITE MARBLE K5 PIETRA DI SAVOIA GRIGIO / GREY PIETRA DI SAVOIA K6 OXIDE BIANCO / WHITE OXIDE KA NERO LAVAGNA / CHALKBOARD BLACK KB FOKOS SALE / FOKOS SALT KD OXIDE VERDERAME / VERDIGRIS OXIDE	1.865,00
	<b>PIANO CERAMICA OPACA MATT CERAMIC TOP</b>	
	K1 OXIDE NERO / BLACK OXIDE K3 PIETRA DI SAVOIA ANTRACITE ANTHRACITE PIETRA DI SAVOIA KA NERO LAVAGNA CHALKBOARD BLACK	
	K4 MARMO STATUARIO WHITE MARBLE K6 OXIDE BIANCO / WHITE OXIDE	1.735,00
	K5 PIETRA DI SAVOIA GRIGIO GREY PIETRA DI SAVOIA	
	KB FOKOS SALE / FOKOS SALT	
	<b>ALLUNGA CLEAF CLEAF EXTENSION</b>	
	7E GRAFITE / GRAPHITE	
	7A BIANCO / WHITE	
	7D GRIGIO / GREY	
	7V GHIACCIO / ICE	
	<b>PREZZO SOLA STRUTTURA TAVOLO / PRICE FOR STRUCTURE ONLY</b>	699,00
	<b>SUPPLEMENTO ALLUNGA AGGIUNTIVA CLEAF / SURCHARGE FOR EXTRA CLEAF EXTENSION</b>	137,00
	<b>SUPPLEMENTO ALLUNGA AGGIUNTIVA VETRO / SURCHARGE FOR EXTRA GLASS EXTENSION</b>	147,00
	<b>SUPPLEMENTO ALLUNGA AGGIUNTIVA IMPIALLACCIATA / SURCHARGE FOR EXTRA VENEER EXTENSION</b>	226,00
	<b>SUPPLEMENTO ALLUNGA AGGIUNTIVA FENIX / SURCHARGE FOR EXTRA FENIX EXTENSION</b>	194,00
	<b>SUPPLEMENTO ALLUNGA AGGIUNTIVA CERAMICA / SURCHARGE FOR EXTRA CERAMIC EXTENSION</b>	252,00
	<b>SUPPLEMENTO PER STRUTTURA IN ACCIAIO INOX (CON ANGOLI SPAZZOLATI LUCIDO DI SERIE) SURCHARGE FOR INOX STRUCTURE (BRUSHED INOX ARE STANDARD)</b>	522,00
	<b>SUPPLEMENTO PER KIT APERTURA CLICK-CLACK / SURCHARGE FOR CLICK CLACK OPENING SYSTEM KIT</b>	33,00
	<b>SUPPLEMENTO PER ANGOLI SPAZZOLATO LUCIDO 11 / SURCHARGE FOR BRUSHED POLISHED JUNCTIONS 11</b>	66,00
	<b>SUPPLEMENTO PER VASSOIO FLOCCATO / SURCHARGE FOR FLOCKED TRAY</b>	131,00

# KRONO 180 - PLUS

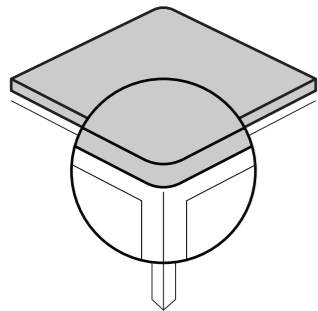
PIANO ANGOLO RAGGIATO  
ROUNDED EDGE TOP

MISURA / SIZE: 180X90

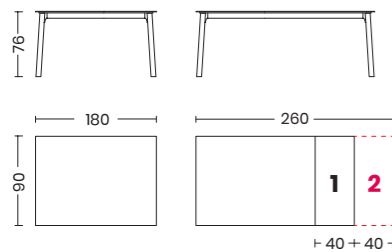
UNA ALLUNGA DI SERIE  
STANDARD WITH ONE EXTENSION



UNA ALLUNGA DI SERIE  
STANDARD WITH ONE EXTENSION



PIANO ANGOLO RAGGIATO  
TOP WITH ROUNDED EDGE



1 ALLUNGA DI SERIE  
STANDARD WITH 1 EXTENSION

2 ALLUNGA OPTIONAL  
OPTIONAL WITH 2 EXTENSIONS



Attenzione: finiture in eliminazione  
Attention: availability as long as stock lasts

1 collo per telaio + gambe:  
1 box per frame + legs:  
cm 168x79x15 - Kg. 29

1 collo per piano + allunga fissa:  
1 box for top + extension:  
cm 186x95x8 - Kg. 26

m<sup>3</sup> 0,34 tot. Kg. 52  
(+ 19 Kg. per vetro / + 19 Kg. for glass)

1 collo per piano in ceramica + allunga fissa:  
1 box for ceramic top + extension:  
cm 192x101x14 - Kg. 59

m<sup>3</sup> 0,47 tot. Kg. 88



## STRUTTURA GAMBE E ANGOLI STRUCTURE LEGS AND JUNCTIONS

METALLO VERNICIATO PAINTED STEEL	CLEAF	€	
	7A BIANCO / WHITE 7B TORTORA / DOVE GREY 7D GRIGIO / GREY 7E GRAFITE / GRAPHITE 7F ROVERE NATURALE / NATURAL OAK 7G ROVERE COTTO / BURNISHED OAK 7I MARMO BIANCO / WHITE MARBLE 7M MARMO GRIGIO / GREY MARBLE 7L MARMO NERO / BLACK MARBLE 7N LECCIO / HOLM OAK 7O OLMO NATURALE / NATURAL ELM 7P LEGNO SBIANCATO / BLEACHED WOOD 7Q LEGNO BRUCIATO / BURNED WOOD 7V GHIACCIO / ICE 7Y PIETRA SCURA / DARK STONE 7W PIETRA CHIARA / LIGHT STONE	1.313,00	
	<b>IMPIALLACCIATO / WOOD VENEER</b>		
	31 ROVERE NATURALE / NATURAL OAK 34 ROVERE COTTO / BURNISHED OAK 35 ROVERE BRUCIATO SENZA NODI / KNOTLESS BURNED OAK 38 ROVERE NATURALE SENZA NODI / KNOTLESS NATURAL OAK 39 ROVERE COTTO SENZA NODI / KNOTLESS BURNISHED OAK	1.800,00	
	<b>FENIX</b>		
	W1 BIANCO OPACO / MATT WHITE W2 TORTORA OPACO / MATT DOVE GREY W3 GRIGIO OPACO / MATT GREY	1.751,00	
	<b>VETRO / GLASS</b>		
	67 EXTRABIANCO OPACO / MATT EXTRAWHITE	1.542,00	
	<b>CERAMICA OPACA / MATT CERAMIC</b>		
	K1 OXIDE NERO / BLACK OXIDE K3 PIETRA DI SAVOIA ANTRACITE / ANTHRACITE PIETRA DI SAVOIA K4 MARMO STATUARIO / WHITE MARBLE K5 PIETRA DI SAVOIA GRIGIO / GREY PIETRA DI SAVOIA K6 OXIDE BIANCO / WHITE OXIDE KA NERO LAVAGNA / CHALKBOARD BLACK KB FOKOS SALE / FOKOS SALT KD OXIDE VERDERAME / VERDIGRIS OXIDE	1.999,00	
	<b>PIANO CERAMICA OPACA MATT CERAMIC TOP</b>	<b>ALLUNGA CLEAF CLEAF EXTENSION</b>	
	K1 OXIDE NERO / BLACK OXIDE K3 PIETRA DI SAVOIA ANTRACITE ANTHRACITE PIETRA DI SAVOIA KA NERO LAVAGNA CHALKBOARD BLACK	7E GRAFITE / GRAPHITE	
	K4 MARMO STATUARIO WHITE MARBLE K6 OXIDE BIANCO / WHITE OXIDE	7A BIANCO / WHITE	1.865,00
	K5 PIETRA DI SAVOIA GRIGIO GREY PIETRA DI SAVOIA	7D GRIGIO / GREY	
	KB FOKOS SALE / FOKOS SALT	7V GHIACCIO / ICE	
	<b>PREZZO SOLA STRUTTURA TAVOLO / PRICE FOR STRUCTURE ONLY</b>		718,00
	<b>SUPPLEMENTO ALLUNGA AGGIUNTIVA CLEAF / SURCHARGE FOR EXTRA CLEAF EXTENSION</b>		137,00
	<b>SUPPLEMENTO ALLUNGA AGGIUNTIVA VETRO / SURCHARGE FOR EXTRA GLASS EXTENSION</b>		147,00
	<b>SUPPLEMENTO ALLUNGA AGGIUNTIVA IMPIALLACCIATA / SURCHARGE FOR EXTRA VENEER EXTENSION</b>		226,00
	<b>SUPPLEMENTO ALLUNGA AGGIUNTIVA FENIX / SURCHARGE FOR EXTRA FENIX EXTENSION</b>		194,00
	<b>SUPPLEMENTO ALLUNGA AGGIUNTIVA CERAMICA / SURCHARGE FOR EXTRA CERAMIC EXTENSION</b>		252,00
	<b>SUPPLEMENTO PER STRUTTURA IN ACCIAIO INOX (CON ANGOLI SPAZZOLATI LUCIDO DI SERIE) SURCHARGE FOR INOX STRUCTURE (BRUSHED INOX ARE STANDARD)</b>		522,00
	<b>SUPPLEMENTO PER KIT APERTURA CLICK-CLACK / SURCHARGE FOR CLICK CLACK OPENING SYSTEM KIT</b>		33,00
	<b>SUPPLEMENTO PER ANGOLI SPAZZOLATO LUCIDO 11 / SURCHARGE FOR BRUSHED POLISHED JUNCTIONS 11</b>		66,00
	<b>SUPPLEMENTO PER VASSOIO FLOCCATO / SURCHARGE FOR FLOCKED TRAY</b>		131,00


06 BIANCO OPACO / MATT WHITE  
 07 NERO OPACO / MATT BLACK  
 18 GRIGIO SILVER / SILVER GREY  
 22 TORTORA OPACO / MATT DOVE GREY  
 24 BRONZO / BRONZE  
 25 ROSSO MATTONE / BRICK RED  
 0G GHISA / CAST IRON  
 0P GRIGIO PIOMBO OPACO / MATT LEAD GREY

# KRONO 200 - PLUS

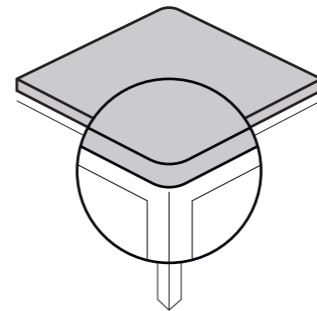
PIANO ANGOLO RAGGIATO  
TOP WITH ROUNDED EDGE

MISURA / SIZE: 200X100

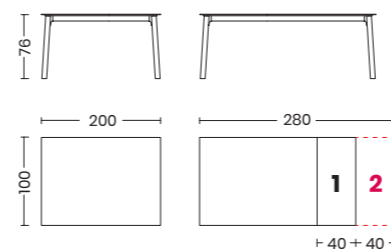
UNA ALLUNGA DI SERIE  
STANDARD WITH ONE EXTENSION



UNA ALLUNGA DI SERIE  
STANDARD WITH ONE EXTENSION



PIANO ANGOLO RAGGIATO  
TOP WITH ROUNDED EDGE



1 ALLUNGA DI SERIE  
STANDARD WITH 1 EXTENSION

2 ALLUNGA OPTIONAL  
OPTIONAL WITH 2 EXTENSIONS



Attenzione: finiture in eliminazione  
Attention: availability as long as stock lasts

1 collo per telaio + gambe:  
1 box per frame + legs:  
cm 208x106x15 - Kg. 30

1 collo per piano + allunga fissa:  
1 box for top + extension:  
cm 208x105x8 - Kg. 30

m<sup>3</sup> 0,506 tot. Kg. 60  
(+ 20 Kg. per vetro / + 20 Kg. for glass)

1 collo per piano in ceramica + allunga fissa:  
1 box for ceramic top + extension:  
cm 214x111x14 - Kg. 65

m<sup>3</sup> 0,651 tot. Kg. 98



## STRUTTURA GAMBE E ANGOLI STRUCTURE LEGS AND JUNCTIONS

METALLO VERNICIATO PAINTED STEEL	CLEAF	€	
	7A BIANCO / WHITE 7B TORTORA / DOVE GREY 7D GRIGIO / GREY 7E GRAFITE / GRAPHITE 7F ROVERE NATURALE / NATURAL OAK 7G ROVERE COTTO / BURNISHED OAK 7I MARMO BIANCO / WHITE MARBLE 7M MARMO GRIGIO / GREY MARBLE 7L MARMO NERO / BLACK MARBLE 7N LECCIO / HOLM OAK 7O OLMO NATURALE / NATURAL ELM 7P LEGNO SBIANCATO / BLEACHED WOOD 7Q LEGNO BRUCIATO / BURNED WOOD 7V GHIACCIO / ICE 7Y PIETRA SCURA / DARK STONE 7W PIETRA CHIARA / LIGHT STONE	1.385,00	
	<b>IMPIALLACCIATO / WOOD VENEER</b>		
	31 ROVERE NATURALE / NATURAL OAK 34 ROVERE COTTO / BURNISHED OAK 35 ROVERE BRUCIATO SENZA NODI / KNOTLESS BURNED OAK 38 ROVERE NATURALE SENZA NODI / KNOTLESS NATURAL OAK 39 ROVERE COTTO SENZA NODI / KNOTLESS BURNISHED OAK	1.900,00	
	<b>FENIX</b>		
	W1 BIANCO OPACO / MATT WHITE W2 TORTORA OPACO / MATT DOVE GREY W3 GRIGIO OPACO / MATT GREY	1.901,00	
	<b>VETRO / GLASS</b>		
	67 EXTRABIANCO OPACO / MATT EXTRAWHITE	1.607,00	
	<b>CERAMICA OPACA / MATT CERAMIC</b>		
	K1 OXIDE NERO / BLACK OXIDE K3 PIETRA DI SAVOIA ANTRACITE / ANTHRACITE PIETRA DI SAVOIA K4 MARMO STATUARIO / WHITE MARBLE K5 PIETRA DI SAVOIA GRIGIO / GREY PIETRA DI SAVOIA K6 OXIDE BIANCO / WHITE OXIDE KA NERO LAVAGNA / CHALKBOARD BLACK KB FOKOS SALE / FOKOS SALT KD OXIDE VERDERAME / VERDIGRIS OXIDE	2.258,00	
	<b>PIANO CERAMICA OPACA MATT CERAMIC TOP</b>	<b>ALLUNGA CLEAF CLEAF EXTENSION</b>	
	K1 OXIDE NERO / BLACK OXIDE K3 PIETRA DI SAVOIA ANTRACITE ANTHRACITE PIETRA DI SAVOIA KA NERO LAVAGNA CHALKBOARD BLACK	7E GRAFITE / GRAPHITE	
	K4 MARMO STATUARIO WHITE MARBLE K6 OXIDE BIANCO / WHITE OXIDE	7A BIANCO / WHITE	2.117,00
	K5 PIETRA DI SAVOIA GRIGIO GREY PIETRA DI SAVOIA	7D GRIGIO / GREY	
	KB FOKOS SALE / FOKOS SALT	7V GHIACCIO / ICE	
	<b>PREZZO SOLA STRUTTURA TAVOLO / PRICE FOR STRUCTURE ONLY</b>		738,00
	<b>SUPPLEMENTO ALLUNGA AGGIUNTIVA CLEAF / SURCHARGE FOR EXTRA CLEAF EXTENSION</b>		142,00
	<b>SUPPLEMENTO ALLUNGA AGGIUNTIVA VETRO / SURCHARGE FOR EXTRA GLASS EXTENSION</b>		152,00
	<b>SUPPLEMENTO ALLUNGA AGGIUNTIVA IMPIALLACCIATA / SURCHARGE FOR EXTRA VENEER EXTENSION</b>		247,00
	<b>SUPPLEMENTO ALLUNGA AGGIUNTIVA FENIX / SURCHARGE FOR EXTRA FENIX EXTENSION</b>		200,00
	<b>SUPPLEMENTO ALLUNGA AGGIUNTIVA CERAMICA / SURCHARGE FOR EXTRA CERAMIC EXTENSION</b>		272,00
	<b>SUPPLEMENTO PER STRUTTURA IN ACCIAIO INOX (CON ANGOLI SPAZZOLATI LUCIDO DI SERIE) SURCHARGE FOR INOX STRUCTURE (BRUSHED INOX ARE STANDARD)</b>		550,00
	<b>SUPPLEMENTO PER KIT APERTURA CLICK-CLACK / SURCHARGE FOR CLICK CLACK OPENING SYSTEM KIT</b>		33,00
	<b>SUPPLEMENTO PER ANGOLI SPAZZOLATO LUCIDO 11 / SURCHARGE FOR BRUSHED POLISHED JUNCTIONS 11</b>		66,00
	<b>SUPPLEMENTO PER VASSOIO FLOCCATO / SURCHARGE FOR FLOCKED TRAY</b>		131,00

06 BIANCO OPACO / MATT WHITE  
 07 NERO OPACO / MATT BLACK  
 18 GRIGIO SILVER / SILVER GREY  
 22 TORTORA OPACO / MATT DOVE GREY  
 24 BRONZO / BRONZE  
 25 ROSSO MATTONE / BRICK RED  
 0G GHISA / CAST IRON  
 0P GRIGIO PIOMBO OPACO / MATT LEAD GREY

# KRONO QUARZO QUARTZ

Design Pointhouse

**La struttura Krono è disponibile su misura a partire da 70x70cm fino a 240x140cm.**

La collaborazione tra Pointhouse e MarmoArredo permette la creazione di tavoli fissi su misura con piano in agglomerato di quarzo, materiale estremamente resistente e duraturo, adatto sia all'uso domestico che pubblico, interno che esterno.

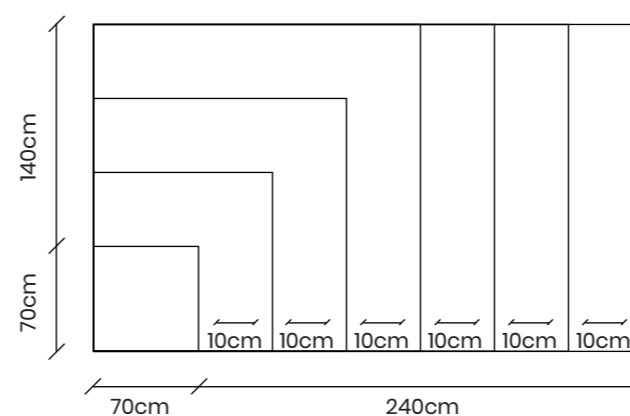
I piani Quartzform sono disponibili in 30 diverse finiture, in versione opaca e lucida. Abbinati alla struttura Krono in acciaio inox, inoltre, sono la combinazione perfetta per un tavolo da esterno elegante e senza tempo.

**Krono is available in tailored dimensions from 70x70cm to 240x140cm.**

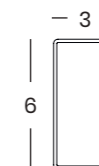
The collaboration between Pointhouse and MarmoArredo allows the creation of tailored fixed tables made with quartz agglomerate, extremely resistant and lasting material, suitable for public and domestic use, both for interior and outdoor.

Quartzforms tops are available in 30 different finishes, in matt or glossy finish. Matched with Krono's inox structure, are the perfect combination for an elegant and timeless exterior table.

## MISURE / SIZE:




## SEZIONE GAMBE / LEGS SECTION:



## FINITURE / FINISHES:


### Struttura e gambe / Structure and legs:

metallo verniciato:  
painted steel:



### Piano / Top:

Quartzform categoria 1:  
Quartzform category 1:




Quartzform categoria 3:  
Quartzform category 3:



### Angoli / Corner junctions:

verniciato / cromato:  
painted / chromed:



Quartzform categoria 2:  
Quartzform category 2:




N.B.: le misure riportate si intendono in cm / measurements shown are in cm.

# KRONO 140

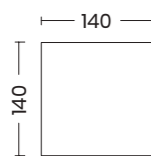
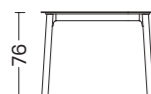
**STRUTTURA GAMBE E ANGOLI**  
**STRUCTURE LEGS AND JUNCTIONS**

**PIANO TOP** €

MISURA / SIZE: **140X140**



**TAVOLO FISSO**  
**FIXED TABLE**



**TAVOLO FISSO**  
**FIXED TABLE**

METALLO VERNICIATO PAINTED STEEL	CATEGORIA 1 / CATEGORY 1	€
	QF BEIGE 500 QF WHITE 505 QF LIGHT GREY 510 QF DARK GREY 515 QF LIGHT BEIGE 520 QF BLACK 525 QF BROWN 530 QF ASH GREY 535 QF LAVIC BLACK 590	<b>2.269,00</b>
	<b>CATEGORIA 2 / CATEGORY 2</b>	
06 BIANCO OPACO / MATT WHITE 07 NERO OPACO / MATT BLACK 18 GRIGIO SILVER / SILVER GREY 22 TORTORA OPACO / MATT DOVE GREY 24 BRONZO / BRONZE 25 ROSSO MATTONE / BRICK RED 0G GHISA / CAST IRON 0P GRIGIO PIOMBO OPACO / MATT LEAD GREY	BRAZILIAN CANADIAN WHITE 205 SPACCO WHITE 450 SPACCO GREY 455 SPACCO BLACK 465 CLOUDY BLACK 600 CLOUDY DESERT 610 CLOUDY BELGIAN BLUE 635 ADD TOP CRYSTAL 700	<b>2.342,00</b>
	<b>CATEGORIA 3 / CATEGORY 3</b>	
	BREEZE ASHEN LIGHT 800 BREEZE BLANC 805 BREEZE SAND 810 BREEZE PEARL 815 BREEZE BLACK PEARL 820 BREEZE PIER 825 FOSSIL AMMONITE 855 FOSSIL NAUTILUS 850 FOSSIL SEASHELL 865 FOSSIL NACRE 860 FOSSIL JET 870 VEINED AFRICA 900 VEINED BAROQUE 905 VEINED CREAM 910 VEINED DECO 915 IMPERIAL DOLPHIN GREY 940 IMPERIAL WHITE 955	<b>2.462,00</b>
	<b>SUPPLEMENTO PER STRUTTURA IN ACCIAIO INOX (CON ANGOLI SPAZZOLATI LUCIDO DI SERIE)</b> <i>SURCHARGE FOR INOX STRUCTURE (BRUSHED INOX ARE STANDARD)</i>	<b>522,00</b>
	<b>SUPPLEMENTO PER ANGOLI SPAZZOLATO LUCIDO 11 / SURCHARGE FOR BRUSHED POLISHED JUNCTIONS 11</b>	<b>66,00</b>


**2** PESI E VOLUMI VERRANNO DEFINITI NEL MOMENTO DELL'ORDINE  
**WEIGHTS AND VOLUMES TO BE DEFINED ON EVERY ORDER**

# KRONO 160

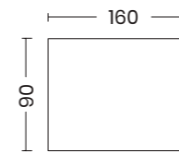
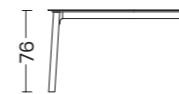
**STRUTTURA GAMBE E ANGOLI**  
**STRUCTURE LEGS AND JUNCTIONS**

**PIANO TOP** €

MISURA / SIZE: **160X90**



**TAVOLO FISSO**  
**FIXED TABLE**



**TAVOLO FISSO**  
**FIXED TABLE**

METALLO VERNICIATO PAINTED STEEL	CATEGORIA 1 / CATEGORY 1	€
	QF BEIGE 500 QF WHITE 505 QF LIGHT GREY 510 QF DARK GREY 515 QF LIGHT BEIGE 520 QF BLACK 525 QF BROWN 530 QF ASH GREY 535 QF LAVIC BLACK 590	<b>2.122,00</b>
	<b>CATEGORIA 2 / CATEGORY 2</b>	
06 BIANCO OPACO / MATT WHITE 07 NERO OPACO / MATT BLACK 18 GRIGIO SILVER / SILVER GREY 22 TORTORA OPACO / MATT DOVE GREY 24 BRONZO / BRONZE 25 ROSSO MATTONE / BRICK RED 0G GHISA / CAST IRON 0P GRIGIO PIOMBO OPACO / MATT LEAD GREY	BRAZILIAN CANADIAN WHITE 205 SPACCO WHITE 450 SPACCO GREY 455 SPACCO BLACK 465 CLOUDY BLACK 600 CLOUDY DESERT 610 CLOUDY BELGIAN BLUE 635 ADD TOP CRYSTAL 700	<b>2.264,00</b>
	<b>CATEGORIA 3 / CATEGORY 3</b>	
	BREEZE ASHEN LIGHT 800 BREEZE BLANC 805 BREEZE SAND 810 BREEZE PEARL 815 BREEZE BLACK PEARL 820 BREEZE PIER 825 FOSSIL AMMONITE 855 FOSSIL NAUTILUS 850 FOSSIL SEASHELL 865 FOSSIL NACRE 860 FOSSIL JET 870 VEINED AFRICA 900 VEINED BAROQUE 905 VEINED CREAM 910 VEINED DECO 915 IMPERIAL DOLPHIN GREY 940 IMPERIAL WHITE 955	<b>2.421,00</b>
	<b>SUPPLEMENTO PER STRUTTURA IN ACCIAIO INOX (CON ANGOLI SPAZZOLATI LUCIDO DI SERIE)</b> <i>SURCHARGE FOR INOX STRUCTURE (BRUSHED INOX ARE STANDARD)</i>	<b>522,00</b>
	<b>SUPPLEMENTO PER ANGOLI SPAZZOLATO LUCIDO 11 / SURCHARGE FOR BRUSHED POLISHED JUNCTIONS 11</b>	<b>66,00</b>


**2** PESI E VOLUMI VERRANNO DEFINITI NEL MOMENTO DELL'ORDINE  
**WEIGHTS AND VOLUMES TO BE DEFINED ON EVERY ORDER**

# KRONO 180

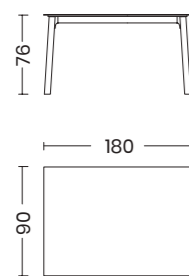
**STRUTTURA GAMBE E ANGOLI**  
**STRUCTURE LEGS AND JUNCTIONS**

**PIANO TOP** €

MISURA / SIZE: 180X90



**TAVOLO FISSO**  
**FIXED TABLE**



**TAVOLO FISSO**  
**FIXED TABLE**

**METALLO VERNICIATO**  
**PAINTED STEEL**

**CATEGORIA 1 / CATEGORY 1**

QF BEIGE 500  
QF WHITE 505  
QF LIGHT GREY 510  
QF DARK GREY 515  
QF LIGHT BEIGE 520  
QF BLACK 525  
QF BROWN 530  
QF ASH GREY 535  
QF LAVIC BLACK 590

**2.342,00**

**CATEGORIA 2 / CATEGORY 2**

06 BIANCO OPACO / MATT WHITE  
07 NERO OPACO / MATT BLACK  
18 GRIGIO SILVER / SILVER GREY  
22 TORTORA OPACO / MATT DOVE GREY  
24 BRONZO / BRONZE  
25 ROSSO MATTONE / BRICK RED  
0G GHISA / CAST IRON  
0P GRIGIO PIOMBO OPACO / MATT LEAD GREY

BRAZILIAN CANADIAN WHITE 205  
SPACCO WHITE 450  
SPACCO GREY 455  
SPACCO BLACK 465  
CLOUDY BLACK 600  
CLOUDY DESERT 610  
CLOUDY BELGIAN BLUE 635  
ADD TOP CRYSTAL 700

**2.499,00**

**CATEGORIA 3 / CATEGORY 3**

BREEZE ASHEN LIGHT 800  
BREEZE BLANC 805  
BREEZE SAND 810  
BREEZE PEARL 815  
BREEZE BLACK PEARL 820  
BREEZE PIER 825  
FOSSIL AMMONITE 855  
FOSSIL NAUTILUS 850  
FOSSIL SEASHELL 865  
FOSSIL NACRE 860  
FOSSIL JET 870  
VEINED AFRICA 900  
VEINED BAROQUE 905  
VEINED CREAM 910  
VEINED DECO 915  
IMPERIAL DOLPHIN GREY 940  
IMPERIAL WHITE 955

**2.675,00**

PESI E VOLUMI VERRANNO DEFINITI  
NEL MOMENTO DELL'ORDINE



WEIGHTS AND VOLUMES TO BE  
DEFINED ON EVERY ORDER

**SUPPLEMENTO PER STRUTTURA IN ACCIAIO INOX (CON ANGOLI SPAZZOLATI LUCIDO DI SERIE)**

*SURCHARGE FOR INOX STRUCTURE (BRUSHED INOX ARE STANDARD)*

**522,00**

**SUPPLEMENTO PER ANGOLI SPAZZOLATO LUCIDO 11 / SURCHARGE FOR BRUSHED POLISHED JUNCTIONS 11**

**66,00**

# KRONO 200

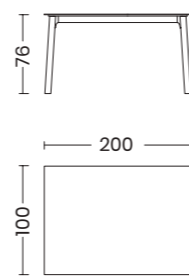
**STRUTTURA GAMBE E ANGOLI**  
**STRUCTURE LEGS AND JUNCTIONS**

**PIANO TOP** €

MISURA / SIZE: 200X100



**TAVOLO FISSO**  
**FIXED TABLE**



**TAVOLO FISSO**  
**FIXED TABLE**

**METALLO VERNICIATO**  
**PAINTED STEEL**

**CATEGORIA 1 / CATEGORY 1**

QF BEIGE 500  
QF WHITE 505  
QF LIGHT GREY 510  
QF DARK GREY 515  
QF LIGHT BEIGE 520  
QF BLACK 525  
QF BROWN 530  
QF ASH GREY 535  
QF LAVIC BLACK 590

**2.802,00**

**CATEGORIA 2 / CATEGORY 2**

06 BIANCO OPACO / MATT WHITE  
07 NERO OPACO / MATT BLACK  
18 GRIGIO SILVER / SILVER GREY  
22 TORTORA OPACO / MATT DOVE GREY  
24 BRONZO / BRONZE  
25 ROSSO MATTONE / BRICK RED  
0G GHISA / CAST IRON  
0P GRIGIO PIOMBO OPACO / MATT LEAD GREY

BRAZILIAN CANADIAN WHITE 205  
SPACCO WHITE 450  
SPACCO GREY 455  
SPACCO BLACK 465  
CLOUDY BLACK 600  
CLOUDY DESERT 610  
CLOUDY BELGIAN BLUE 635  
ADD TOP CRYSTAL 700

**2.997,00**

**CATEGORIA 3 / CATEGORY 3**

BREEZE ASHEN LIGHT 800  
BREEZE BLANC 805  
BREEZE SAND 810  
BREEZE PEARL 815  
BREEZE BLACK PEARL 820  
BREEZE PIER 825  
FOSSIL AMMONITE 855  
FOSSIL NAUTILUS 850  
FOSSIL SEASHELL 865  
FOSSIL NACRE 860  
FOSSIL JET 870  
VEINED AFRICA 900  
VEINED BAROQUE 905  
VEINED CREAM 910  
VEINED DECO 915  
IMPERIAL DOLPHIN GREY 940  
IMPERIAL WHITE 955

**3.215,00**

PESI E VOLUMI VERRANNO DEFINITI  
NEL MOMENTO DELL'ORDINE



WEIGHTS AND VOLUMES TO BE  
DEFINED ON EVERY ORDER

**SUPPLEMENTO PER STRUTTURA IN ACCIAIO INOX (CON ANGOLI SPAZZOLATI LUCIDO DI SERIE)**

*SURCHARGE FOR INOX STRUCTURE (BRUSHED INOX ARE STANDARD)*

**550,00**

**SUPPLEMENTO PER ANGOLI SPAZZOLATO LUCIDO 11 / SURCHARGE FOR BRUSHED POLISHED JUNCTIONS 11**

**66,00**


# KRONO 240

**STRUTTURA GAMBE E ANGOLI**  
**STRUCTURE LEGS AND JUNCTIONS**

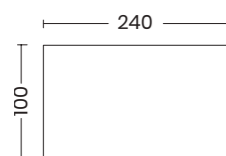
**PIANO**  
**TOP**

€

MISURA / SIZE: 240X100



**TAVOLO FISSO**  
**FIXED TABLE**



**TAVOLO FISSO**  
**FIXED TABLE**

PESI E VOLUMI VERRANNO DEFINITI  
NEL MOMENTO DELL'ORDINE



WEIGHTS AND VOLUMES TO BE  
DEFINED ON EVERY ORDER

METALLO VERNICIATO PAINTED STEEL	CATEGORIA 1 / CATEGORY 1	
	QF BEIGE 500 QF WHITE 505 QF LIGHT GREY 510 QF DARK GREY 515 QF LIGHT BEIGE 520 QF BLACK 525 QF BROWN 530 QF ASH GREY 535 QF LAVIC BLACK 590	<b>3.432,00</b>
	CATEGORIA 2 / CATEGORY 2	
06 BIANCO OPACO / MATT WHITE 07 NERO OPACO / MATT BLACK 18 GRIGIO SILVER / SILVER GREY 22 TORTORA OPACO / MATT DOVE GREY 24 BRONZO / BRONZE 25 ROSSO MATTONE / BRICK RED 0G GHISA / CAST IRON 0P GRIGIO PIOMBO OPACO / MATT LEAD GREY	BRAZILIAN CANADIAN WHITE 205 SPACCO WHITE 450 SPACCO GREY 455 SPACCO BLACK 465 CLOUDY BLACK 600 CLOUDY DESERT 610 CLOUDY BELGIAN BLUE 635 ADD TOP CRYSTAL 700	<b>3.678,00</b>
	CATEGORIA 3 / CATEGORY 3	
	BREEZE ASHEN LIGHT 800 BREEZE BLANC 805 BREEZE SAND 810 BREEZE PEARL 815 BREEZE BLACK PEARL 820 BREEZE PIER 825 FOSSIL AMMONITE 855 FOSSIL NAUTILUS 850 FOSSIL SEASHELL 865 FOSSIL NACRE 860 FOSSIL JET 870 VEINED AFRICA 900 VEINED BAROQUE 905 VEINED CREAM 910 VEINED DECO 915 IMPERIAL DOLPHIN GREY 940 IMPERIAL WHITE 955	<b>3.953,00</b>
	SUPPLEMENTO PER STRUTTURA IN ACCIAIO INOX (CON ANGOLI SPAZZOLATI LUCIDO DI SERIE) <i>SURCHARGE FOR INOX STRUCTURE (BRUSHED INOX ARE STANDARD)</i>	<b>550,00</b>
	SUPPLEMENTO PER ANGOLI SPAZZOLATO LUCIDO 11 / <i>SURCHARGE FOR BRUSHED POLISHED JUNCTIONS 11</i>	<b>66,00</b>

# MARILYN

Design Arter&Citton

**Tavolo con gambe stampate in copolimero con anima in acciaio, laccate.**

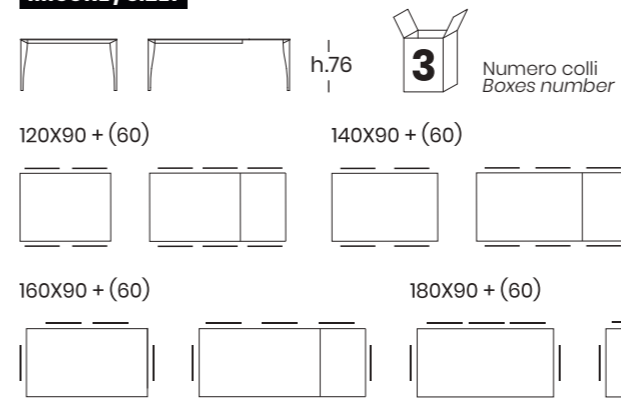
La struttura è composta da profili in estruso d'alluminio verniciato a polveri epossidiche. Giunto angolare d'unione stampato in lega di zamak, in finitura verniciata. Le gambe sono stampate in copolimero con anima in acciaio, laccate.

**Table with laquered casted copolymer legs with steel core.**

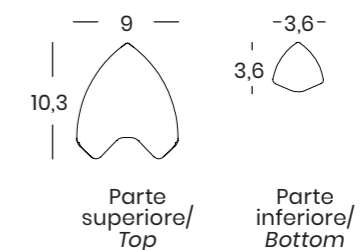
The structure is composed of extruded aluminium profiles, oxidated or epoxy painted. Die-casted zamak junctions chromed or painted. Legs are printed in copolymer with a steel core, lacquered.



## MISURE / SIZE:



## SEZIONE GAMBE / LEGS SECTION:




## FINITURE / FINISHES:

### Struttura e gambe / Structure and legs:

verniciato:


painted:




### Piano e allunga / Top and extensions:

Cleaf / impiallacciato:

Cleaf / veneered:



 Attenzione: finiture in eliminazione  
Attention: availability as long as stock lasts

**N.B.:** le misure riportate si intendono in cm / measurements shown are in cm.

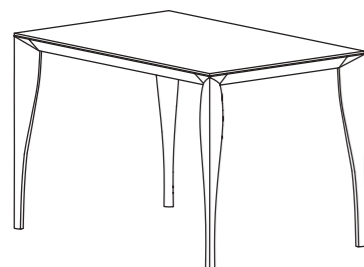
# MARILYN 120

STRUTTURA E GAMBE  
STRUCTURE AND LEGS

PIANO E ALLUNGA  
TOP AND EXTENSIONS



MISURA / SIZE: 120X90



VERNICIATO  
PAINTED

CLEAF

7A BIANCO / WHITE  
7B TORTORA / DOVE GREY  
7D GRIGIO / GREY  
7E GRAFITE / GRAPHITE  
7F ROVERE NATURALE / NATURAL OAK   
7G ROVERE COTTO / BURNISHED OAK   
7I MARMO BIANCO / WHITE MARBLE  
7M MARMO GRIGIO / GREY MARBLE  
7L MARMO NERO / BLACK MARBLE  
7N LECCIO / HOLM OAK  
7O OLMO NATURALE / NATURAL ELM  
7P LEGNO SBIANCATO / BLEACHED WOOD  
7Q LEGNO BRUCIATO / BURNED WOOD  
7V GHIACCIO / ICE  
7Y PIETRA SCURA / DARK STONE  
7W PIETRA CHIARA / LIGHT STONE  
7I NERO OPACO / MATT BLACK

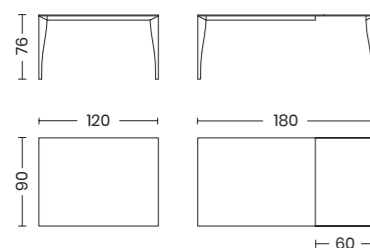
2.029,00

06 BIANCO OPACO / MATT WHITE  
07 NERO OPACO / MATT BLACK  
22 TORTORA OPACO / MATT DOVE GREY  
24 BRONZO / BRONZE  
25 ROSSO MATTONE / BRICK RED  
0P GRIGIO PIOMBO OPACO / MATT LEAD GREY

IMPIALLACCIATO / WOOD VENEER

31 ROVERE NATURALE / NATURAL OAK   
34 ROVERE COTTO / BURNISHED OAK   
35 ROVERE BRUCIATO SENZA NODI  
KNOTLESS BURNED OAK  
38 ROVERE NATURALE SENZA NODI  
KNOTLESS NATURAL OAK  
39 ROVERE COTTO SENZA NODI  
KNOTLESS BURNISHED OAK

2.098,00



Attenzione: finiture in eliminazione  
Attention: availability as long as stock lasts

1 collo per telaio:  
1 box per frame:  
cm 129x96x14,5 - Kg. 18

1 collo per gambe:  
1 box for legs:  
cm 80x41x17 - Kg. 10

1 collo per piano + allunga:  
1 box for top + extension:  
cm 125x95x6 - Kg. 25



m<sup>2</sup> 0,305 tot. Kg. 53

SCONTO DEL 20% PER TAVOLO MARILYN FISSO / EXTRA 20% DISCOUNT FOR FIXED MARILYN TABLE

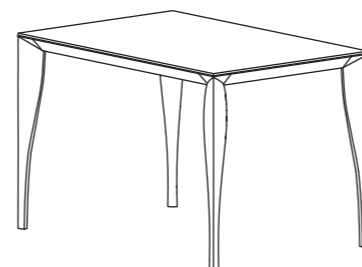
# MARILYN 140

STRUTTURA E GAMBE  
STRUCTURE AND LEGS

PIANO E ALLUNGA  
TOP AND EXTENSIONS



MISURA / SIZE: 140X90



VERNICIATO  
PAINTED

CLEAF

7A BIANCO / WHITE  
7B TORTORA / DOVE GREY  
7D GRIGIO / GREY  
7E GRAFITE / GRAPHITE  
7F ROVERE NATURALE / NATURAL OAK   
7G ROVERE COTTO / BURNISHED OAK   
7I MARMO BIANCO / WHITE MARBLE  
7M MARMO GRIGIO / GREY MARBLE  
7L MARMO NERO / BLACK MARBLE  
7N LECCIO / HOLM OAK  
7O OLMO NATURALE / NATURAL ELM  
7P LEGNO SBIANCATO / BLEACHED WOOD  
7Q LEGNO BRUCIATO / BURNED WOOD  
7V GHIACCIO / ICE  
7Y PIETRA SCURA / DARK STONE  
7W PIETRA CHIARA / LIGHT STONE  
7I NERO OPACO / MATT BLACK

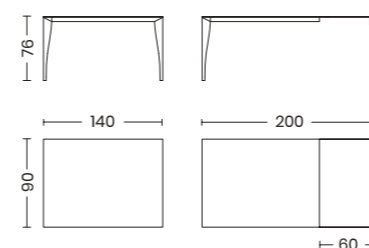
2.089,00

06 BIANCO OPACO / MATT WHITE  
07 NERO OPACO / MATT BLACK  
22 TORTORA OPACO / MATT DOVE GREY  
24 BRONZO / BRONZE  
25 ROSSO MATTONE / BRICK RED  
0P GRIGIO PIOMBO OPACO / MATT LEAD GREY

IMPIALLACCIATO / WOOD VENEER

31 ROVERE NATURALE / NATURAL OAK   
34 ROVERE COTTO / BURNISHED OAK   
35 ROVERE BRUCIATO SENZA NODI  
KNOTLESS BURNED OAK  
38 ROVERE NATURALE SENZA NODI  
KNOTLESS NATURAL OAK  
39 ROVERE COTTO SENZA NODI  
KNOTLESS BURNISHED OAK

2.195,00



Attenzione: finiture in eliminazione  
Attention: availability as long as stock lasts

1 collo per telaio:  
1 box per frame:  
cm 149x96x14,5 - Kg. 19

1 collo per gambe:  
1 box for legs:  
cm 80x41x17 - Kg. 10

1 collo per piano + allunga:  
1 box for top + extension:  
cm 145x95x6 - Kg. 29,5



m<sup>2</sup> 0,344 tot. Kg. 58,5

SCONTO DEL 20% PER TAVOLO MARYILIN FISSO / EXTRA 20% DISCOUNT FOR FIXED MARILYN TABLE



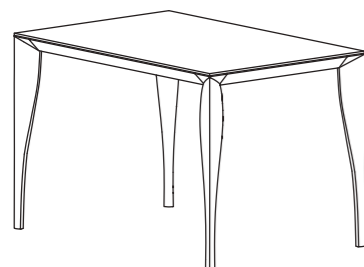
# MARILYN 160

STRUTTURA E GAMBE  
STRUCTURE AND LEGS

PIANO E ALLUNGA  
TOP AND EXTENSIONS



MISURA / SIZE: 160X90



VERNICIATO  
PAINTED

CLEAF

7A BIANCO / WHITE  
7B TORTORA / DOVE GREY  
7D GRIGIO / GREY  
7E GRAFITE / GRAPHITE  
7F ROVERE NATURALE / NATURAL OAK   
7G ROVERE COTTO / BURNISHED OAK   
7I MARMO BIANCO / WHITE MARBLE  
7M MARMO GRIGIO / GREY MARBLE  
7L MARMO NERO / BLACK MARBLE  
7N LECCIO / HOLM OAK  
7O OLMO NATURALE / NATURAL ELM  
7P LEGNO SBIANCATO / BLEACHED WOOD  
7Q LEGNO BRUCIATO / BURNED WOOD  
7V GHIACCIO / ICE  
7Y PIETRA SCURA / DARK STONE  
7W PIETRA CHIARA / LIGHT STONE  
7I NERO OPACO / MATT BLACK

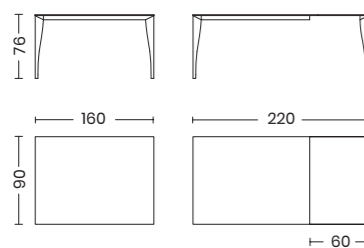
2.122,00

06 BIANCO OPACO / MATT WHITE  
07 NERO OPACO / MATT BLACK  
22 TORTORA OPACO / MATT DOVE GREY  
24 BRONZO / BRONZE  
25 ROSSO MATTONE / BRICK RED  
0P GRIGIO PIOMBO OPACO / MATT LEAD GREY

IMPIALLACCIATO / WOOD VENEER

31 ROVERE NATURALE / NATURAL OAK   
34 ROVERE COTTO / BURNISHED OAK   
35 ROVERE BRUCIATO SENZA NODI  
KNOTLESS BURNED OAK  
38 ROVERE NATURALE SENZA NODI  
KNOTLESS NATURAL OAK  
39 ROVERE COTTO SENZA NODI  
KNOTLESS BURNISHED OAK

2.266,00



Attenzione: finiture in eliminazione  
Attention: availability as long as stock lasts

1 collo per telaio:  
1 box per frame:  
cm 169x96x14,5 - Kg. 20

1 collo per gambe:  
1 box for legs:  
cm 80x41x17 - Kg. 10

1 collo per piano + allunga:  
1 box for top + extension:  
cm 165x95x6 - Kg. 33,5



m<sup>2</sup> 0,384 tot. Kg. 63,5

SCONTO DEL 20% PER TAVOLO MARYILIN FISSO / EXTRA 20% DISCOUNT FOR FIXED MARILYN TABLE

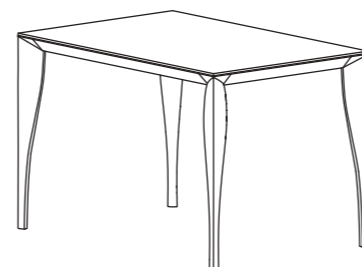
# MARILYN 180

STRUTTURA E GAMBE  
STRUCTURE AND LEGS

PIANO E ALLUNGA  
TOP AND EXTENSIONS



MISURA / SIZE: 180X90



VERNICIATO  
PAINTED

CLEAF

7A BIANCO / WHITE  
7B TORTORA / DOVE GREY  
7D GRIGIO / GREY  
7E GRAFITE / GRAPHITE  
7F ROVERE NATURALE / NATURAL OAK   
7G ROVERE COTTO / BURNISHED OAK   
7I MARMO BIANCO / WHITE MARBLE  
7M MARMO GRIGIO / GREY MARBLE  
7L MARMO NERO / BLACK MARBLE  
7N LECCIO / HOLM OAK  
7O OLMO NATURALE / NATURAL ELM  
7P LEGNO SBIANCATO / BLEACHED WOOD  
7Q LEGNO BRUCIATO / BURNED WOOD  
7V GHIACCIO / ICE  
7Y PIETRA SCURA / DARK STONE  
7W PIETRA CHIARA / LIGHT STONE  
7I NERO OPACO / MATT BLACK

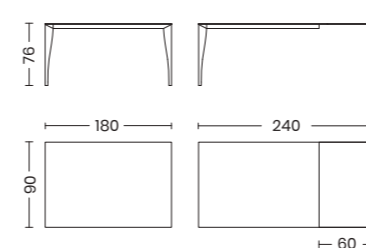
2.220,00

06 BIANCO OPACO / MATT WHITE  
07 NERO OPACO / MATT BLACK  
22 TORTORA OPACO / MATT DOVE GREY  
24 BRONZO / BRONZE  
25 ROSSO MATTONE / BRICK RED  
0P GRIGIO PIOMBO OPACO / MATT LEAD GREY

IMPIALLACCIATO / WOOD VENEER

31 ROVERE NATURALE / NATURAL OAK   
34 ROVERE COTTO / BURNISHED OAK   
35 ROVERE BRUCIATO SENZA NODI  
KNOTLESS BURNED OAK  
38 ROVERE NATURALE SENZA NODI  
KNOTLESS NATURAL OAK  
39 ROVERE COTTO SENZA NODI  
KNOTLESS BURNISHED OAK

2.413,00



Attenzione: finiture in eliminazione  
Attention: availability as long as stock lasts

1 collo per telaio:  
1 box per frame:  
cm 191x96x16 - Kg. 27

1 collo per gambe:  
1 box for legs:  
cm 84x41x17 - Kg. 10

1 collo per piano + allunga:  
1 box for top + extension:  
cm 185x95x6 - Kg. 28



m<sup>2</sup> 0,456 tot. Kg. 65

SCONTO DEL 20% PER TAVOLO MARYILIN FISSO / EXTRA 20% DISCOUNT FOR FIXED MARILYN TABLE

# MILANO

Design Pointhouse

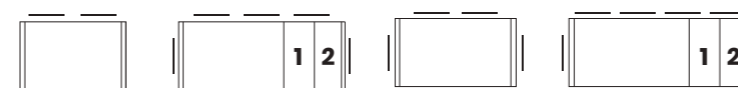
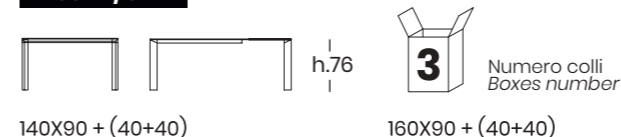
## Tavolo con struttura in metallo e gambe in mdf nobilitato melamminico, PET o Cleaf.

Tavolo allungabile con struttura interna in metallo verniciata a polveri epossidiche o rivestita effetto legno. Gambe in mdf nobilitato melamminico, PET o Cleaf, su richiesta dotate di un dispositivo brevettato di ruote a scomparsa Click-Clack, che agevola l'apertura del tavolo. Piano e allunghe sp.18 mm in nobilitato melamminico, decorativo Cleaf o nella soluzione Glue Point, vetro abbinato a pannello o ceramica Laminam. Il tavolo è disponibile con due allunghe da 40 cm e nella versione Long con tre allunghe da 40 cm in nobilitato o in decorativo Cleaf.

## Table with metal structure, with melamine, PET or Cleaf nobled mdf legs.

Extendable table with epoxy painted or wood-effect coated internal metal structure, dedicated for interior spaces. The melamine or PET mdf legs are equipped with "Click-Clack", the patented retractable castor system, to facilitates the opening of the table. Top and extensions are 18mm thick in melamine, Cleaf or in the "Glue Point" solution, matchig the glass top with a melamine panel. It's available with two 40 cm extensions, or in the "Long" version with three 40 cm extensions.

### MISURE / SIZE:



### 140X90(220) - 160X90(240): DUE ALLUNGHE DI SERIE / STANDARD WITH TWO EXTENSIONS

180X90 + (40+40+40)



### 180X90(300): TRE ALLUNGHE DI SERIE / STANDARD WITH THREE EXTENSIONS

### FINITURE / FINISHES:

#### Struttura / Structure:

MDF rivestito melamminico / verniciato:  
melamine covered MDF / painted:




#### Gambe / Legs:

MDF rivestito melamminico / PET / Cleaf:  
melamine covered MDF / PET / Cleaf:



#### Piano e allunga / Top and extension:

melamminico / Cleaf / vetro temperato / ceramica:  
melamine / Cleaf / tempered glass / ceramic:



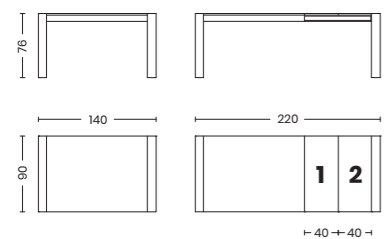
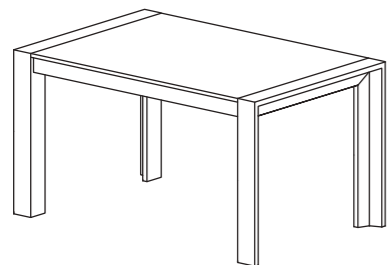
Attenzione: finiture in eliminazione  
Attention: availability as long as stock lasts

**N.B.:** le misure riportate si intendono in cm / measurements shown are in cm.



# MILANO 140

MISURA / SIZE: 140X90



### 2 ALLUNGHE DI SERIE STANDARD WITH 2 EXTENSIONS

1 collo per telaio:  
1 box per frame:  
cm 124x93x9 - Kg. 21

1 collo per gambe:  
1 box for legs:  
cm 106x92x12 - Kg. 19

1 collo per piano + 2 allunghe:  
1 box for top + 2 extensions:  
cm 126x93x9 - Kg. 24

m<sup>2</sup> 0,326 tot. Kg. 64  
(+ 13 Kg. per vetro / + 13 Kg. for glass)

1 collo per piano in ceramica + allunghe:  
1 box for ceramic top + extensions:  
cm 131x98x14 - Kg. 47

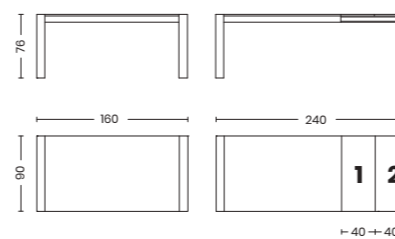
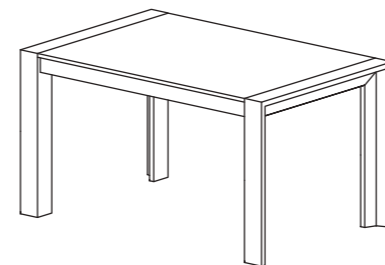


m<sup>2</sup> 0,40 tot. Kg. 87

STRUTTURA STRUCTURE	GAMBE LEGS	PIANO TOP	2 ALLUNGHE 2 EXTENSIONS	€
MELAMMINICO / MELAMINE		MELAMMINICO / MELAMINE		948,00
8A BIANCO LARICE / WHITE LARCH <input type="checkbox"/> 8G OLMO CHIARO / LIGHT ELM <input type="checkbox"/> 8P ROVERE CRUDO / RAW OAK <input type="checkbox"/> 8S QUERCIA BIANCO / WHITE OAK		8A BIANCO LARICE / WHITE LARCH <input type="checkbox"/> 8G OLMO CHIARO / LIGHT ELM <input type="checkbox"/> 8P ROVERE CRUDO / RAW OAK <input type="checkbox"/> 8S QUERCIA BIANCO / WHITE OAK		
RIVESTIMENTO COVERING	MDF RIVESTITO COVERED MDF	VETRO / GLASS	MELAMMINICO MELAMINE	1.310,00
06 BIANCO OPACO MATT WHITE	8A BIANCO LARICE <input type="checkbox"/> WHITE LARCH <input type="checkbox"/> 8G OLMO CHIARO <input type="checkbox"/> LIGHT ELM <input type="checkbox"/> 8P ROVERE CRUDO <input type="checkbox"/> RAW OAK <input type="checkbox"/> 8S QUERCIA BIANCO <input type="checkbox"/> WHITE OAK <input type="checkbox"/> 80 PET BIANCO <input type="checkbox"/> WHITE PET <input type="checkbox"/> 7N LECCIO / HOLM OAK <input type="checkbox"/>	67 EXTRABIANCO OPACO MATT EXTRAWHITE	88 BIANCO OPACO MATT WHITE	
RIVESTIMENTO COVERING	MDF RIVESTITO COVERED MDF	CLEAF		1.241,00
06 PET BIANCO WHITE PET 0P PIOMBO / LEAD 7N LECCIO / HOLM OAK	80 PET BIANCO WHITE PET 7N LECCIO / HOLM OAK	7A BIANCO / WHITE 7B TORTORA / DOVE GREY 7D GRIGIO / GREY 7E GRAFITE / GRAPHITE 7F ROVERE NATURALE / NATURAL OAK <input type="checkbox"/> 7G ROVERE COTTO / BURNISHED OAK <input type="checkbox"/> 7I MARMO BIANCO / WHITE MARBLE 7M MARMO GRIGIO / GREY MARBLE 7L MARMO NERO / BLACK MARBLE 7N LECCIO / HOLM OAK 7O OLMO NATURALE / NATURAL ELM 7P LEGNO SBIANCATO / BLEACHED WOOD 7Q LEGNO BRUCIATO / BURNT WOOD 7V GHIACCIO / ICE 7Y PIETRA SCURA / DARK STONE 7W PIETRA CHIARA / LIGHT STONE		
RIVESTIMENTO COVERING	MDF RIVESTITO COVERED MDF	CERAMICA OPACA MATT CERAMIC	ALLUNGA CLEAF CLEAF EXTENSION	1.694,00
06 PET BIANCO WHITE PET 0P PIOMBO / LEAD 7N LECCIO / HOLM OAK	80 PET BIANCO WHITE PET 7N LECCIO / HOLM OAK	K1 OXIDE NERO <input type="checkbox"/> BLACK OXIDE K3 PIETRA DI SAVOIA ANTRACITE ANTHRACITE PIETRA DI SAVOIA KA NERO LAVAGNA CHALKBOARD BLACK	7E GRAFITE / GRAPHITE  7A BIANCO / WHITE  7D GRIGIO / GREY  7V GHIACCIO / ICE	
		SUPPLEMENTO PER KIT APERTURA CLICK-CLACK / SURCHARGE FOR CLICK CLACK OPENING SYSTEM KIT		33,00

# MILANO 160

MISURA / SIZE: 160X90



### 2 ALLUNGHE DI SERIE STANDARD WITH 2 EXTENSIONS

1 collo per telaio:  
1 box per frame:  
cm 144x93x9 - Kg. 22

1 collo per gambe:  
1 box for legs:  
cm 106x92x12 - Kg. 19

1 collo per piano + 2 allunghe:  
1 box for top + 2 extensions:  
cm 146x93x9 - Kg. 26

m<sup>2</sup> 0,36 tot. Kg. 67  
(+ 15 Kg. per vetro / + 15 Kg. for glass)

1 collo per piano in ceramica + allunghe:  
1 box for ceramic top + extensions:  
cm 152x99x15 - Kg. 49



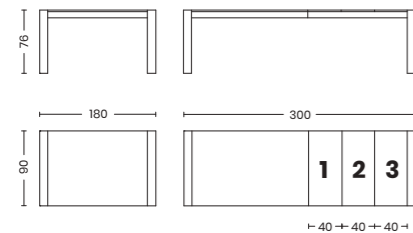
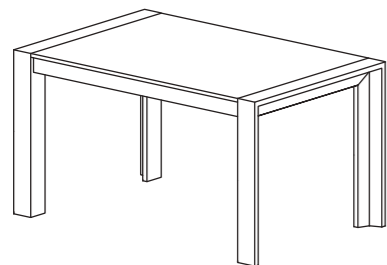
m<sup>2</sup> 0,463 tot. Kg. 90

STRUTTURA STRUCTURE	GAMBE LEGS	PIANO TOP	2 ALLUNGHE 2 EXTENSIONS	€
MELAMMINICO / MELAMINE		MELAMMINICO / MELAMINE		987,00
8A BIANCO LARICE / WHITE LARCH <input type="checkbox"/> 8G OLMO CHIARO / LIGHT ELM <input type="checkbox"/> 8P ROVERE CRUDO / RAW OAK <input type="checkbox"/> 8S QUERCIA BIANCO / WHITE OAK		8A BIANCO LARICE / WHITE LARCH <input type="checkbox"/> 8G OLMO CHIARO / LIGHT ELM <input type="checkbox"/> 8P ROVERE CRUDO / RAW OAK <input type="checkbox"/> 8S QUERCIA BIANCO / WHITE OAK		
RIVESTIMENTO COVERING	MDF RIVESTITO COVERED MDF	VETRO / GLASS	MELAMMINICO MELAMINE	1.364,00
06 BIANCO OPACO MATT WHITE	8A BIANCO LARICE <input type="checkbox"/> WHITE LARCH <input type="checkbox"/> 8G OLMO CHIARO <input type="checkbox"/> LIGHT ELM <input type="checkbox"/> 8P ROVERE CRUDO <input type="checkbox"/> RAW OAK <input type="checkbox"/> 8S QUERCIA BIANCO <input type="checkbox"/> WHITE OAK <input type="checkbox"/> 80 PET BIANCO <input type="checkbox"/> WHITE PET <input type="checkbox"/> 7N LECCIO / HOLM OAK <input type="checkbox"/>	67 EXTRABIANCO OPACO MATT EXTRAWHITE	88 BIANCO OPACO MATT WHITE	
RIVESTIMENTO COVERING	MDF RIVESTITO COVERED MDF	CLEAF		1.274,00
06 PET BIANCO WHITE PET 0P PIOMBO / LEAD 7N LECCIO / HOLM OAK	80 PET BIANCO WHITE PET 7N LECCIO / HOLM OAK	7A BIANCO / WHITE 7B TORTORA / DOVE GREY 7D GRIGIO / GREY 7E GRAFITE / GRAPHITE 7F ROVERE NATURALE / NATURAL OAK <input type="checkbox"/> 7G ROVERE COTTO / BURNISHED OAK <input type="checkbox"/> 7I MARMO BIANCO / WHITE MARBLE 7M MARMO GRIGIO / GREY MARBLE 7L MARMO NERO / BLACK MARBLE 7N LECCIO / HOLM OAK 7O OLMO NATURALE / NATURAL ELM 7P LEGNO SBIANCATO / BLEACHED WOOD 7Q LEGNO BRUCIATO / BURNT WOOD 7V GHIACCIO / ICE 7Y PIETRA SCURA / DARK STONE 7W PIETRA CHIARA / LIGHT STONE		
RIVESTIMENTO COVERING	MDF RIVESTITO COVERED MDF	CERAMICA OPACA MATT CERAMIC	ALLUNGA CLEAF CLEAF EXTENSION	1.794,00
06 PET BIANCO WHITE PET 0P PIOMBO / LEAD 7N LECCIO / HOLM OAK	80 PET BIANCO WHITE PET 7N LECCIO / HOLM OAK	K1 OXIDE NERO <input type="checkbox"/> BLACK OXIDE K3 PIETRA DI SAVOIA ANTRACITE ANTHRACITE PIETRA DI SAVOIA KA NERO LAVAGNA CHALKBOARD BLACK	7E GRAFITE / GRAPHITE  7A BIANCO / WHITE  7D GRIGIO / GREY  7V GHIACCIO / ICE	
		SUPPLEMENTO PER KIT APERTURA CLICK-CLACK / SURCHARGE FOR CLICK CLACK OPENING SYSTEM KIT		33,00

# MILANO 180 LONG

STRUTTURA STRUCTURE	GAMBE LEGS	PIANO TOP	3 ALLUNGHE 3 EXTENSIONS	€
------------------------	---------------	--------------	----------------------------	---

MISURA / SIZE: 180X90



### 3 ALLUNGHE DI SERIE STANDARD WITH THREE EXTENSIONS

1 collo per telaio:  
1 box per frame:  
cm 164x93x9 - Kg. 25

1 collo per gambe:  
1 box for legs:  
cm 106x92x12 - Kg. 19

1 collo per piano + 3 allunghe:  
1 box for top + 3 extensions:  
cm 166x93x9 - Kg. 30

m<sup>2</sup> 0,393 tot. Kg. 74  
(+ 17 Kg. per vetro / + 17 Kg. for glass)

1 collo per piano in ceramica + allunghe:  
1 box for ceramic top + extensions:  
cm 172x99x15 - Kg. 59



m<sup>2</sup> 0,509 tot. Kg. 103

MELAMMINICO / MELAMINE		MELAMMINICO / MELAMINE		
8A BIANCO LARICE / WHITE LARCH 8G OLMO CHIARO / LIGHT ELM 8P ROVERE CRUDO / RAW OAK 8S QUERCIA BIANCO / WHITE OAK		8A BIANCO LARICE / WHITE LARCH 8G OLMO CHIARO / LIGHT ELM 8P ROVERE CRUDO / RAW OAK 8S QUERCIA BIANCO / WHITE OAK		1.098,00
RIVESTIMENTO COVERING	MDF RIVESTITO COVERED MDF	VETRO / GLASS	MELAMMINICO MELAMINE	
06 BIANCO OPACO MATT WHITE	8A BIANCO LARICE WHITE LARCH 8G OLMO CHIARO LIGHT ELM 8P ROVERE CRUDO RAW OAK 8S QUERCIA BIANCO WHITE OAK 80 PET BIANCO WHITE PET 7N LECCIO / HOLM OAK	67 EXTRABIANCO OPACO MATT EXTRAWHITE	88 BIANCO OPACO MATT WHITE	1.504,00
RIVESTIMENTO COVERING	MDF RIVESTITO COVERED MDF	CLEAF		
06 PET BIANCO WHITE PET 0P PIOMBO / LEAD 7N LECCIO / HOLM OAK	80 PET BIANCO WHITE PET 7N LECCIO / HOLM OAK	7A BIANCO / WHITE 7B TORTORA / DOVE GREY 7D GRIGIO / GREY 7E GRAFITE / GRAPHITE 7F ROVERE NATURALE / NATURAL OAK 7G ROVERE COTTO / BURNISHED OAK 7I MARMO BIANCO / WHITE MARBLE 7M MARMO GRIGIO / GREY MARBLE 7L MARMO NERO / BLACK MARBLE 7N LECCIO / HOLM OAK 7O OLMO NATURALE / NATURAL ELM 7P LEGNO SBIANCATO / BLEACHED WOOD 7Q LEGNO BRUCIATO / BURNED WOOD 7V GHIACCIO / ICE 7Y PIETRA SCURA / DARK STONE 7W PIETRA CHIARA / LIGHT STONE		1.451,00
RIVESTIMENTO COVERING	MDF RIVESTITO COVERED MDF	CERAMICA OPACA MATT CERAMIC	ALLUNGA CLEAF CLEAF EXTENSION	
06 PET BIANCO WHITE PET 0P PIOMBO / LEAD 7N LECCIO / HOLM OAK	80 PET BIANCO WHITE PET 7N LECCIO / HOLM OAK	K1 OXIDE NERO BLACK OXIDE K3 PIETRA DI SAVOIA ANTRACITE ANTHRACITE PIETRA DI SAVOIA KA NERO LAVAGNA CHALKBOARD BLACK	7E GRAFITE / GRAPHITE	2.148,00
		K4 MARMO STATUARIO WHITE MARBLE K6 OXIDE BIANCO WHITE OXIDE	7A BIANCO / WHITE	
		K5 PIETRA DI SAVOIA GRIGIO / GREY PIETRA DI SAVOIA	7D GRIGIO / GREY	
		KB FOKOS SALE FOKOS SALT	7V GHIACCIO / ICE	
SUPPLEMENTO PER KIT APERTURA CLICK-CLACK / SURCHARGE FOR CLICK CLACK OPENING SYSTEM KIT				33,00

# OPTIONAL

## Meccanismo con ruota a scomparsa Click Clack

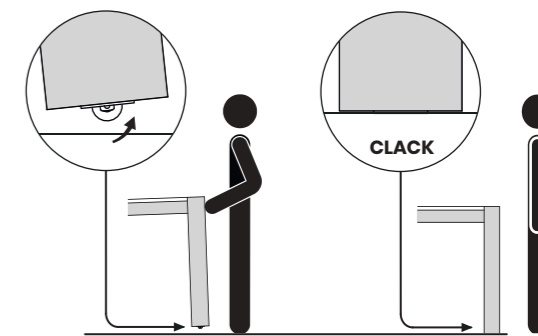
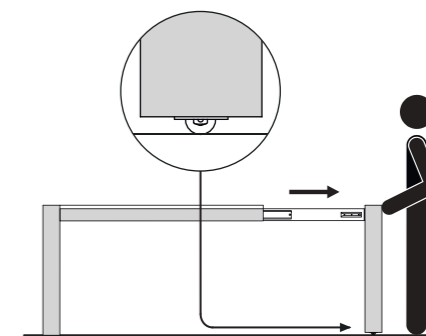
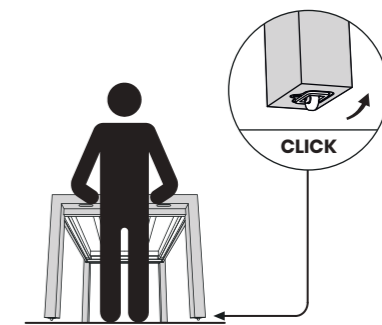
Sistema brevettato di ruote a scomparsa creato per facilitare l'apertura del tavolo. Il meccanismo è completamente automatico e non presenta nessuna antiestetica leva manuale di blocco/sblocco o di frenatura. Il semplice sollevamento del tavolo, di pochi centimetri dal lato allungabile, farà fuoriuscire le ruote ed eviterà di mantenere sollevata tale porzione di tavolo anche durante l'estensione. La successiva operazione di sollevamento e appoggio le farà rientrare permettendo di stabilizzare il tavolo nella posizione desiderata.

CONSIGLIAMO DI NON USARE IL CLICK CLACK SU PAVIMENTI IN LEGNO.

## Click Clack retractable wheel mechanism

This is a new PATENTED SYSTEM with retractable wheels made with the aim of making easy the opening of the table. This device is completely automatic, there is no ugly manual block/release lever or brake. The simple movement of slightly lifting the table up (at the end where the extension is placed) will let the wheel come out and will keep the end of the table lifted up during the opening. Any next movement of lifting up and putting down the table will let the wheel return to the initial position (inside) "the table therefore will stay placed in a more stable position on the legs (and not sit on the wheels)".

WE RECOMMEND NOT TO USE THE CLICK CLACK ON WOODEN FLOORS.



# OTELLO

Design Pointhouse

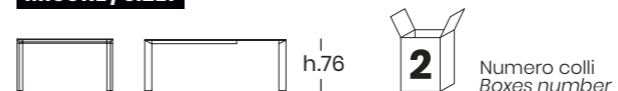
## Tavolo con struttura in acciaio tagliato a laser e gambe in estruso di alluminio o legno massello.

Struttura composta da profili in acciaio tagliati a laser, verniciata a polveri epossidiche. Giunto angolare d'unione stampato in lega di alluminio, in finitura spazzolata lucida o verniciata. Gambe leggermente inclinate in tubolare di acciaio semiovale verniciate o in legno massello. Adatto per ogni ambiente, il tavolo Otello offre infiniti abbinamenti fra la struttura e il piano, in varie dimensioni per adattarsi al meglio ad ogni esigenza.

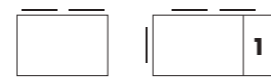
## Table with steel structure and extruded aluminium or solid wood legs.

Structure composed of laser-cut steel profiles, epoxy painted. Die-casted aluminium junctions, in brushed glossy or painted finish. Legs slightly inclined in tubular of painted semi-oval steel or in solid wood. Suitable for any location, Drop table offers infinite combinations of structure and top, in various dimensions, to adapt better to every need.

### MISURE / SIZE:



120X80 + (40)



140X80 + (40+40)



140X90 + (40+40)



160X90 + (40+40)



180X90 + (40+40)



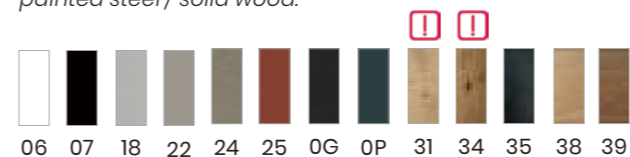
200X100 + (40+40)



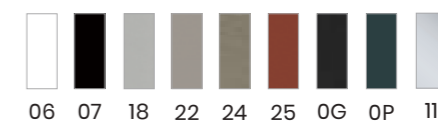
1 ALLUNGA DI SERIE / STANDARD WITH 1 EXTENSION  
2 ALLUNGA OPTIONAL / OPTIONAL WITH 2 EXTENSIONS

### FINITURE / FINISHES:

**Struttura e gambe / Structure and legs:**  
metallo verniciato / legno massello:  
painted steel / solid wood:




**Angoli / Corner junctions:**  
verniciato / cromato:  
painted / chromed:



### Piano e allunga / Top and extensions:

melamminico / Cleaf / vetro / Fenix / impiallacciato / ceramica:  
melamine / Cleaf / glass / Fenix / veneered / ceramic:

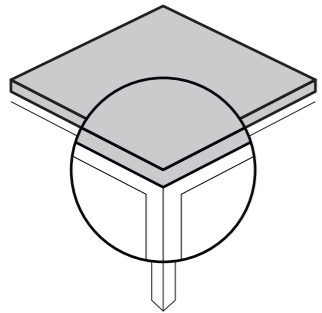


 Attenzione: finiture in eliminazione  
Attention: availability as long as stock lasts

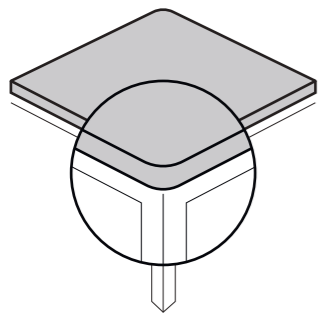
**N.B.:** le misure riportate si intendono in cm / measurements shown are in cm.

## TIPOLOGIA ANGOLI DEL PIANO TOP EDGE TIPOLOGY

Piano con angolo netto e taglio a 90°.  
*Top with straight edge and 90-degree edge.*



Piano con angolo raggiato e sbancato.  
*Top with rounded and bevelled edge.*



## OPTIONALS

### Vassoio floccato

Con il termine floccatura si intende un particolare processo per l'ottenimento dell'effetto velluto nel vassoio dove riporre le allunghe, per proteggere l'eleganza nel tempo di materiali più delicati, Pointhouse consiglia sempre di includere al proprio acquisto il vassoio floccato nero.

### Flocked tray

Flocking is the process to obtaining the velvet effect to store the extensions to protect the elegance of the most delicate materials over time, Pointhouse recommends to always include for your orders the black flocked tray to put the extensions in.



### Meccanismo con ruota a scomparsa Click Clack

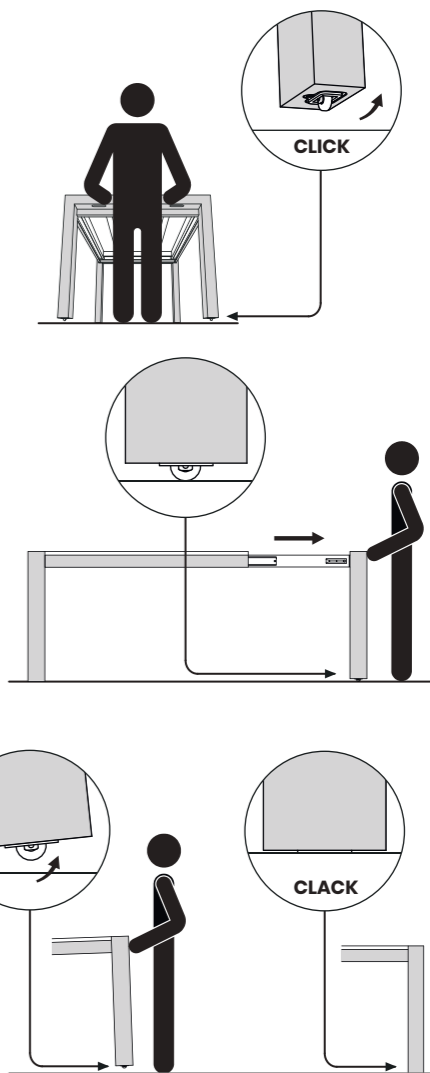
Sistema brevettato di ruote a scomparsa creato per facilitare l'apertura del tavolo. Il meccanismo è completamente automatico e non presenta nessuna antiestetica leva manuale di blocco/sblocco o di frenatura. Il semplice sollevamento del tavolo, di pochi centimetri dal lato allungabile, farà fuoriuscire le ruote ed eviterà di mantenere sollevata tale porzione di tavolo anche durante l'estensione. La successiva operazione di sollevamento e appoggio le farà rientrare permettendo di stabilizzare il tavolo nella posizione desiderata.

CONSIGLIAMO DI NON USARE IL CLICK CLACK SU PAVIMENTI IN LEGNO.

### Click Clack retractable wheel mechanism

This is a new PATENTED SYSTEM with retractable wheels made with the aim of making easy the opening of the table. This device is completely automatic, there is no ugly manual block/release lever or brake. The simple movement of slightly lifting the table up (at the end where the extension is placed) will let the wheel come out and will keep the end of the table lifted up during the opening. Any next movement of lifting up and putting down the table will let the wheel return to the initial position (inside) "the table therefore will stay placed in a more stable position on the legs (and not sit on the wheels)".

WE RECOMMEND NOT TO USE THE CLICK CLACK ON WOODEN FLOORS.




# OTELLO 120

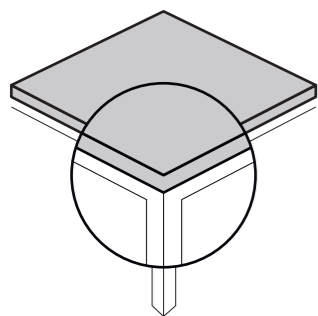
PIANO ANGOLO 90°  
STRAIGHT EDGE TOP

MISURA / SIZE: 120X80

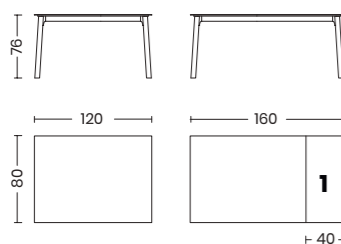
UNA ALLUNGA DI SERIE  
STANDARD WITH ONE EXTENSION



UNA ALLUNGA DI SERIE  
STANDARD WITH ONE EXTENSION



PIANO ANGOLO 90°  
TOP WITH 90° EDGE



1 ALLUNGA DI SERIE  
STANDARD WITH 1 EXTENSION



Attenzione: finiture in eliminazione  
Attention: availability as long as stock lasts

1 collo per telaio + gambe:  
1 box per frame + legs:  
cm 128x68x15 - Kg. 21

1 collo per piano + allungata fissa:  
1 box for top + extension:  
cm 126x85x8 - Kg. 17



m<sup>3</sup> 0,194 tot. Kg. 38

STRUTTURA GAMBE E ANGOLI  
STRUCTURE LEGS AND JUNCTION

PIANO E ALLUNGA  
TOP AND EXTENSION



METALLO VERNICIATO  
PAINTED STEEL

MELAMMINICO  
MELAMINE

06 BIANCO OPACO / MATT WHITE  
07 NERO OPACO / MATT BLACK  
18 GRIGIO SILVER / SILVER GREY  
22 TORTORA OPACO / MATT DOVE GREY  
24 BRONZO / BRONZE  
25 ROSSO MATTONE / BRICK RED  
0G GHISA / CAST IRON  
0P GRIGIO PIOMBO OPACO / MATT LEAD GREY

8A BIANCO LARICE / WHITE LARCH  
8F BIANCO OPACO / MATT WHITE  
8G OLMO CHIARO / LIGHT ELM  
8L GRIGIO GRAFITE OPACO / MATT GRAPHITE GREY  
8P ROVERE CRUDO / RAW OAK  
8S QUERCIA BIANCO / WHITE OAK  
8U TORTORA / DOVE GREY  
MA IRON SATINATO / SATIN IRON

706,00

CLEAF

7A BIANCO / WHITE  
7B TORTORA / DOVE GREY  
7D GRIGIO / GREY  
7E GRAFITE / GRAPHITE  
7F ROVERE NATURALE / NATURAL OAK  
7G ROVERE COTTO / BURNISHED OAK  
7I MARMO BIANCO / WHITE MARBLE  
7M MARMO GRIGIO / GREY MARBLE  
7L MARMO NERO / BLACK MARBLE  
7N LECCIO / HOLM OAK  
7O OLMO NATURALE / NATURAL ELM  
7P LEGNO SBIANCATO / BLEACHED WOOD  
7Q LEGNO BRUCIATO / BURNED WOOD  
7V GHIACCIO / ICE  
7Y PIETRA SCURA / DARK STONE  
7W PIETRA CHIARA / LIGHT STONE

856,00

PREZZO SOLA STRUTTURA TAVOLO / PRICE FOR STRUCTURE ONLY

646,00

SUPPLEMENTO PER KIT APERTURA CLICK-CLACK (SOLO NELLA VERSIONE GAMBE IN METALLO)  
SURCHARGE FOR CLICK CLACK OPENING SYSTEM KIT (ONLY FOR METAL LEGS VERSION)

33,00

SUPPLEMENTO PER ANGOLI SPAZZOLATO LUCIDO 11 / SURCHARGE FOR BRUSHED POLISHED JUNCTIONS 11

66,00

SUPPLEMENTO PER GAMBE IN LEGNO 31-34-35-38-39 / SURCHARGE FOR WOODEN LEGS 31-34-35-38-39


131,00

# OTELLO 120 - PLUS

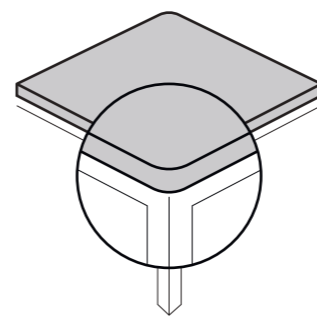
PIANO ANGOLO RAGGIATO  
TOP WITH ROUNDED EDGE

MISURA / SIZE: 120X80

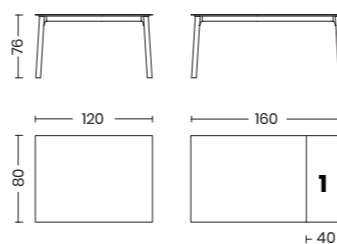
UNA ALLUNGA DI SERIE  
STANDARD WITH ONE EXTENSION



UNA ALLUNGA DI SERIE  
STANDARD WITH ONE EXTENSION



PIANO ANGOLO RAGGIATO  
TOP WITH ROUNDED EDGE



1 ALLUNGA DI SERIE  
STANDARD WITH 1 EXTENSION



Attenzione: finiture in eliminazione  
Attention: availability as long as stock lasts

1 collo per telaio + gambe:  
1 box per frame + legs:  
cm 128x68x15 - Kg. 21

1 collo per piano + allungata fissa:  
1 box for top + extension:  
cm 126x85x8 - Kg. 17

m<sup>3</sup> 0,215 tot. Kg. 38  
(+ 13 Kg. per vetro / + 13 Kg. for glass)

1 collo per piano in ceramica + allungata fissa:  
1 box for ceramic top + extension:  
cm 132x91x14 - Kg. 40



m<sup>3</sup> 0,298 tot. Kg. 61

STRUTTURA GAMBE E ANGOLI  
STRUCTURE LEGS AND JUNCTIONS

PIANO E ALLUNGA  
TOP AND EXTENSION



METALLO VERNICIATO  
PAINTED STEEL

CLEAF

06 BIANCO OPACO / MATT WHITE  
07 NERO OPACO / MATT BLACK  
18 GRIGIO SILVER / SILVER GREY  
22 TORTORA OPACO / MATT DOVE GREY  
24 BRONZO / BRONZE  
25 ROSSO MATTONE / BRICK RED  
0G GHISA / CAST IRON  
0P GRIGIO PIOMBO OPACO / MATT LEAD GREY

7A BIANCO / WHITE  
7B TORTORA / DOVE GREY  
7D GRIGIO / GREY  
7E GRAFITE / GRAPHITE  
7F ROVERE NATURALE / NATURAL OAK  
7G ROVERE COTTO / BURNISHED OAK  
7I MARMO BIANCO / WHITE MARBLE  
7M MARMO GRIGIO / GREY MARBLE  
7L MARMO NERO / BLACK MARBLE  
7N LECCIO / HOLM OAK  
7O OLMO NATURALE / NATURAL ELM  
7P LEGNO SBIANCATO / BLEACHED WOOD  
7Q LEGNO BRUCIATO / BURNED WOOD  
7V GHIACCIO / ICE  
7Y PIETRA SCURA / DARK STONE  
7W PIETRA CHIARA / LIGHT STONE

972,00

VETRO / GLASS

67 EXTRABIANCO OPACO / MATT EXTRAWHITE

1.101,00

CERAMICA OPACA / MATT CERAMIC

06 BIANCO OPACO / MATT WHITE  
07 NERO OPACO / MATT BLACK  
18 GRIGIO SILVER / SILVER GREY  
22 TORTORA OPACO / MATT DOVE GREY  
24 BRONZO / BRONZE  
25 ROSSO MATTONE / BRICK RED  
0G GHISA / CAST IRON  
0P GRIGIO PIOMBO OPACO / MATT LEAD GREY

K1 OXIDE NERO / BLACK OXIDE  
K3 PIETRA DI SAVOIA ANTRACITE  
ANTHRACITE PIETRA DI SAVOIA  
K4 MARMO STATUARIO / WHITE MARBLE  
K5 PIETRA DI SAVOIA GRIGIO / GREY PIETRA DI SAVOIA  
K6 OXIDE BIANCO / WHITE OXIDE  
KA NERO LAVAGNA / CHALKBOARD BLACK  
KB FOKOS SALE / FOKOS SALT  
KD OXIDE VERDERAME / VERDIGRIS OXIDE

1.624,00

CERAMICA OPACA  
MATT CERAMIC

ALLUNGA CLEAF  
CLEAF EXTENSION

K1 OXIDE NERO  
BLACK OXIDE  
K3 PIETRA DI SAVOIA ANTRACITE  
ANTHRACITE PIETRA DI SAVOIA  
KA NERO LAVAGNA  
CHALKBOARD BLACK

7E GRAFITE / GRAPHITE

K4 MARMO STATUARIO  
WHITE MARBLE  
K6 OXIDE BIANCO  
WHITE OXIDE

7A BIANCO / WHITE

1.483,00

K5 PIETRA DI SAVOIA GRIGIO  
GREY PIETRA DI SAVOIA

7D GRIGIO / GREY

KB FOKOS SALE / FOKOS SALT

7V GHIACCIO / ICE

PREZZO SOLA STRUTTURA TAVOLO / PRICE FOR STRUCTURE ONLY

646,00

SUPPLEMENTO PER KIT APERTURA CLICK-CLACK (SOLO NELLA VERSIONE GAMBE IN METALLO)  
SURCHARGE FOR CLICK CLACK OPENING SYSTEM KIT (ONLY FOR METAL LEGS VERSION)

33,00

SUPPLEMENTO PER ANGOLI SPAZZOLATO LUCIDO 11 / SURCHARGE FOR BRUSHED POLISHED JUNCTIONS 11

66,00

SUPPLEMENTO PER GAMBE IN LEGNO 31-34-35-38-39 / SURCHARGE FOR WOODEN LEGS 31-34-35-38-39


131,00

# OTELLO 140

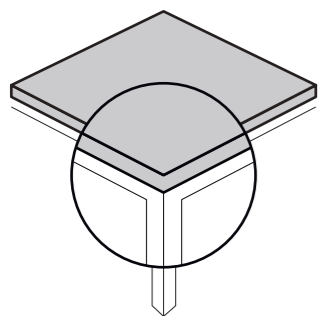
PIANO ANGOLO 90°  
STRAIGHT EDGE TOP

MISURA / SIZE: **140X80**

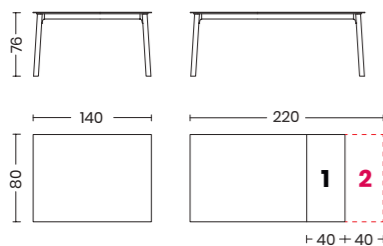
UNA ALLUNGA DI SERIE  
STANDARD WITH ONE EXTENSION



UNA ALLUNGA DI SERIE  
STANDARD WITH ONE EXTENSION



PIANO ANGOLO 90°  
TOP WITH 90° EDGE



1 ALLUNGA DI SERIE  
STANDARD WITH 1 EXTENSION

2 ALLUNGA OPTIONAL  
OPTIONAL WITH 2 EXTENSIONS



Attenzione: finiture in eliminazione  
Attention: availability as long as stock lasts

1 collo per telaio + gambe:  
1 box per frame + legs:  
cm 148x68x15 - Kg. 23

1 collo per piano + allunga fissa:  
1 box for top + extension:  
cm 146x85x8 - Kg. 19



m³ 0,250 tot. Kg. 42

STRUTTURA GAMBE E ANGOLI  
STRUCTURE LEGS AND JUNCTION

PIANO E ALLUNGA  
TOP AND EXTENSION



METALLO VERNICIATO  
PAINTED STEEL

MELAMMINICO  
MELAMINE

06 BIANCO OPACO / MATT WHITE  
07 NERO OPACO / MATT BLACK  
18 GRIGIO SILVER / SILVER GREY  
22 TORTORA OPACO / MATT DOVE GREY  
24 BRONZO / BRONZE  
25 ROSSO MATTONI / BRICK RED  
0G GHISA / CAST IRON  
0P GRIGIO PIOMBO OPACO / MATT LEAD GREY

CLEAF

7A BIANCO / WHITE  
7B TORTORA / DOVE GREY  
7D GRIGIO / GREY  
7E GRAFITE / GRAPHITE  
7F ROVERE NATURALE / NATURAL OAK  
7G ROVERE COTTO / BURNISHED OAK  
7I MARMO BIANCO / WHITE MARBLE  
7M MARMO GRIGIO / GREY MARBLE  
7L MARMO NERO / BLACK MARBLE  
7N LECCIO / HOLM OAK  
7O OLMO NATURALE / NATURAL ELM  
7P LEGNO SBIANCATO / BLEACHED WOOD  
7Q LEGNO BRUCIATO / BURNED WOOD  
7V GHIACCIO / ICE  
7Y PIETRA SCURA / DARK STONE  
7W PIETRA CHIARA / LIGHT STONE

792,00

917,00

PREZZO SOLA STRUTTURA TAVOLO / PRICE FOR STRUCTURE ONLY

658,00

SUPPLEMENTO ALLUNGA AGGIUNTIVA MELAMMINICO / SURCHARGE FOR EXTRA MELAMINE EXTENSION

53,00

SUPPLEMENTO ALLUNGA AGGIUNTIVA CLEAF / SURCHARGE FOR EXTRA CLEAF EXTENSION

101,00

SUPPLEMENTO PER KIT APERTURA CLICK-CLACK (SOLO NELLA VERSIONE GAMBE IN METALLO)  
SURCHARGE FOR CLICK CLACK OPENING SYSTEM KIT (ONLY FOR METAL LEGS VERSION)

33,00

SUPPLEMENTO PER ANGOLI SPAZZOLATO LUCIDO 11 / SURCHARGE FOR BRUSHED POLISHED JUNCTIONS 11

66,00

SUPPLEMENTO PER GAMBE IN LEGNO 31-34-35-38-39 / SURCHARGE FOR WOODEN LEGS 31-34-35-38-39


131,00

# OTELLO 140 - PLUS

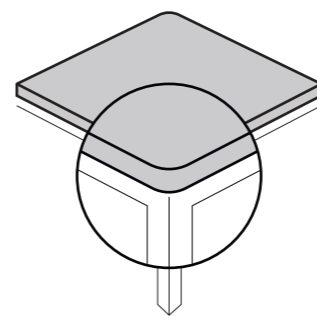
PIANO ANGOLO RAGGIATO  
TOP WITH ROUNDED EDGE

MISURA / SIZE: **140X80**

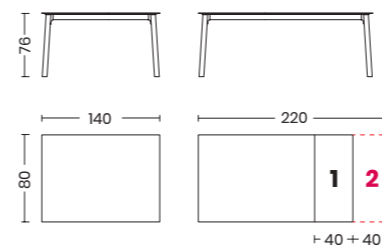
UNA ALLUNGA DI SERIE  
STANDARD WITH ONE EXTENSION



UNA ALLUNGA DI SERIE  
STANDARD WITH ONE EXTENSION



PIANO ANGOLO RAGGIATO  
TOP WITH ROUNDED EDGE



1 ALLUNGA DI SERIE  
STANDARD WITH 1 EXTENSION

2 ALLUNGA OPTIONAL  
OPTIONAL WITH 2 EXTENSIONS



Attenzione: finiture in eliminazione  
Attention: availability as long as stock lasts

1 collo per telaio + gambe:  
1 box per frame + legs:  
cm 148x68x15 - Kg. 23

1 collo per piano + allunga fissa:  
1 box for top + extension:  
cm 146x85x8 - Kg. 19

m³ 0,250 tot. Kg. 39  
(+ 15 Kg. per vetro / + 15 Kg. for glass)

1 collo per piano in ceramica + allunga fissa:  
1 box for ceramic top + extension:  
cm 152x91x14 - Kg. 46



m³ 0,344 tot. Kg. 69

STRUTTURA GAMBE E ANGOLI  
STRUCTURE LEGS AND JUNCTIONS

PIANO E ALLUNGA  
TOP AND EXTENSION



METALLO VERNICIATO  
PAINTED STEEL

CLEAF

7A BIANCO / WHITE  
7B TORTORA / DOVE GREY  
7D GRIGIO / GREY  
7E GRAFITE / GRAPHITE  
7F ROVERE NATURALE / NATURAL OAK  
7G ROVERE COTTO / BURNISHED OAK  
7I MARMO BIANCO / WHITE MARBLE  
7M MARMO GRIGIO / GREY MARBLE  
7L MARMO NERO / BLACK MARBLE  
7N LECCIO / HOLM OAK  
7O OLMO NATURALE / NATURAL ELM  
7P LEGNO SBIANCATO / BLEACHED WOOD  
7Q LEGNO BRUCIATO / BURNED WOOD  
7V GHIACCIO / ICE  
7Y PIETRA SCURA / DARK STONE  
7W PIETRA CHIARA / LIGHT STONE

1.017,00

VETRO / GLASS

67 EXTRABIANCO OPACO / MATT EXTRAWHITE

1.158,00

CERAMICA OPACA / MATT CERAMIC

K1 OXIDE NERO / BLACK OXIDE  
K3 PIETRA DI SAVOIA ANTRACITE  
ANTHRACITE PIETRA DI SAVOIA  
K4 MARMO STATUARIO / WHITE MARBLE  
K5 PIETRA DI SAVOIA GRIGIO / GREY PIETRA DI SAVOIA  
K6 OXIDE BIANCO / WHITE OXIDE  
KA NERO LAVAGNA / CHALKBOARD BLACK  
KB FOKOS SALE / FOKOS SALT  
KD OXIDE VERDERAME / VERDIGRIS OXIDE

1.733,00

CERAMICA OPACA  
MATT CERAMIC

ALLUNGA CLEAF  
CLEAF EXTENSION

K1 OXIDE NERO / BLACK OXIDE  
K3 PIETRA DI SAVOIA ANTRACITE  
ANTHRACITE PIETRA DI SAVOIA  
KA NERO LAVAGNA / CHALKBOARD BLACK

7E GRAFITE / GRAPHITE

K4 MARMO STATUARIO / WHITE MARBLE  
K6 OXIDE BIANCO / WHITE OXIDE

7A BIANCO / WHITE

1.615,00

K5 PIETRA DI SAVOIA GRIGIO / GREY PIETRA DI SAVOIA

7D GRIGIO / GREY

KB FOKOS SALE / FOKOS SALT

7V GHIACCIO / ICE

PREZZO SOLA STRUTTURA TAVOLO / PRICE FOR STRUCTURE ONLY

658,00

SUPPLEMENTO ALLUNGA AGGIUNTIVA CLEAF / SURCHARGE FOR EXTRA CLEAF EXTENSION

122,00

SUPPLEMENTO ALLUNGA AGGIUNTIVA VETRO / SURCHARGE FOR EXTRA GLASS EXTENSION

137,00

SUPPLEMENTO ALLUNGA AGGIUNTIVA CERAMICA / SURCHARGE FOR EXTRA CERAMIC EXTENSION

226,00

SUPPLEMENTO PER KIT APERTURA CLICK-CLACK (SOLO NELLA VERSIONE GAMBE IN METALLO)  
SURCHARGE FOR CLICK CLACK OPENING SYSTEM KIT (ONLY FOR METAL LEGS VERSION)

33,00

SUPPLEMENTO PER ANGOLI SPAZZOLATO LUCIDO 11 / SURCHARGE FOR BRUSHED POLISHED JUNCTIONS 11

66,00

SUPPLEMENTO PER GAMBE IN LEGNO 31-34-35-38-39 / SURCHARGE FOR WOODEN LEGS 31-34-35-38-39

131,00




# OTELLO 140

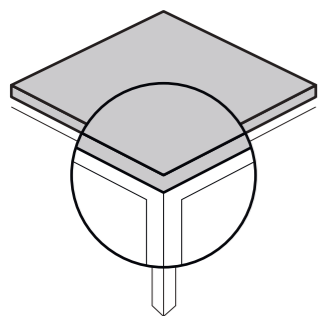
PIANO ANGOLO 90°  
STRAIGHT EDGE TOP

MISURA / SIZE: 140X90

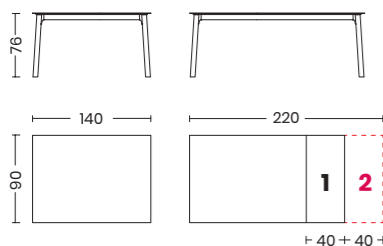
UNA ALLUNGA DI SERIE  
STANDARD WITH ONE EXTENSION



UNA ALLUNGA DI SERIE  
STANDARD WITH ONE EXTENSION



PIANO ANGOLO 90°  
TOP WITH 90° EDGE



1 ALLUNGA DI SERIE  
STANDARD WITH 1 EXTENSION

2 ALLUNGA OPTIONAL  
OPTIONAL WITH 2 EXTENSIONS



Attenzione: finiture in eliminazione  
Attention: availability as long as stock lasts

1 collo per telaio + gambe:  
1 box per frame + legs:  
cm 148x79x15 - Kg. 26

1 collo per piano + allungia fissa:  
1 box for top + extension:  
cm 146x95x8 - Kg. 20



m³ 0,263 tot. Kg. 46

## STRUTTURA GAMBE E ANGOLI STRUCTURE LEGS AND JUNCTIONS

### METALLO VERNICIATO PAINTED STEEL

06 BIANCO OPACO / MATT WHITE	
07 NERO OPACO / MATT BLACK	
18 GRIGIO SILVER / SILVER GREY	
22 TORTORA OPACO / MATT DOVE GREY	
24 BRONZO / BRONZE	
25 ROSSO MATTONE / BRICK RED	
0G GHISA / CAST IRON	
0P GRIGIO PIOMBO OPACO / MATT LEAD GREY	

### MELAMMINICO MELAMINE

8A BIANCO LARICE / WHITE LARCH	☐
8F BIANCO OPACO / MATT WHITE	
8G OLMO CHIARO / LIGHT ELM	☐
8L GRIGIO GRAFITE OPACO / MATT GRAPHITE GREY	
8P ROVERE CRUDO / RAW OAK	☐
8S QUERCIA BIANCO / WHITE OAK	
8U TORTORA / DOVE GREY	
MA IRON SATINATO / SATIN IRON	

### CLEAF

7A BIANCO / WHITE	
7B TORTORA / DOVE GREY	
7D GRIGIO / GREY	
7E GRAFITE / GRAPHITE	
7F ROVERE NATURALE / NATURAL OAK	☐
7G ROVERE COTTO / BURNISHED OAK	☐
7I MARMO BIANCO / WHITE MARBLE	
7M MARMO GRIGIO / GREY MARBLE	
7L MARMO NERO / BLACK MARBLE	
7N LECCIO / HOLM OAK	
7O OLMO NATURALE / NATURAL ELM	
7P LEGNO SBIANCATO / BLEACHED WOOD	
7Q LEGNO BRUCIATO / BURNED WOOD	
7V GHIACCIO / ICE	
7Y PIETRA SCURA / DARK STONE	
7W PIETRA CHIARA / LIGHT STONE	

PREZZO SOLA STRUTTURA TAVOLO / PRICE FOR STRUCTURE ONLY **679,00**


SUPPLEMENTO ALLUNGA AGGIUNTIVA MELAMMINICO / SURCHARGE FOR EXTRA MELAMINE EXTENSION **60,00**  
 SUPPLEMENTO ALLUNGA AGGIUNTIVA CLEAF / SURCHARGE FOR EXTRA CLEAF EXTENSION **105,00**  
 SUPPLEMENTO PER GAMBE IN LEGNO 31-34-35-38-39 / SURCHARGE FOR WOODEN LEGS 31-34-35-38-39 **131,00**  
 SUPPLEMENTO PER KIT APERTURA CLICK-CLACK (SOLO NELLA VERSIONE GAMBE IN METALLO) / SURCHARGE FOR CLICK CLACK OPENING SYSTEM KIT (ONLY FOR METAL LEGS VERSION) **33,00**  
 SUPPLEMENTO PER ANGOLI SPAZZOLATO LUCIDO 11 / SURCHARGE FOR BRUSHED POLISHED JUNCTIONS 11 **66,00**  
 SUPPLEMENTO PER VASSOIO FLOCCATO / SURCHARGE FOR FLOCKED TRAY **131,00**

# OTELLO 140 - PLUS

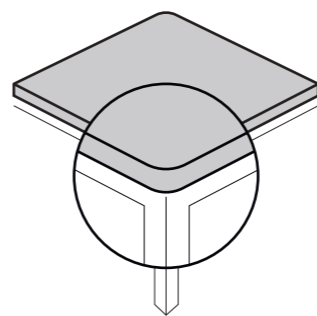
PIANO ANGOLO RAGGIATO  
TOP WITH ROUNDED EDGE

MISURA / SIZE: 140X90

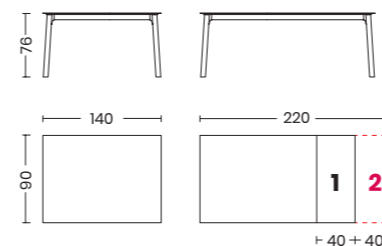
UNA ALLUNGA DI SERIE  
STANDARD WITH ONE EXTENSION



UNA ALLUNGA DI SERIE  
STANDARD WITH ONE EXTENSION



PIANO ANGOLO RAGGIATO  
TOP WITH ROUNDED EDGE



1 ALLUNGA DI SERIE  
STANDARD WITH 1 EXTENSION

2 ALLUNGA OPTIONAL  
OPTIONAL WITH 2 EXTENSIONS



Attenzione: finiture in eliminazione  
Attention: availability as long as stock lasts

1 collo per telaio + gambe:  
1 box per frame + legs:  
cm 148x79x15 - Kg. 26

1 collo per piano + allungia fissa:  
1 box for top + extension:  
cm 146x95x8 - Kg. 20

m³ 0,263 tot. Kg. 46  
(+ 16 Kg. per vetro / + 16 Kg. for glass)



1 collo per piano in ceramica + allungia fissa:  
1 box for ceramic top + extension:  
cm 152x101x14 - Kg. 49

m³ 0,366 tot. Kg. 75

## STRUTTURA GAMBE E ANGOLI STRUCTURE LEGS AND JUNCTIONS

### METALLO VERNICIATO PAINTED STEEL

06 BIANCO OPACO / MATT WHITE	
07 NERO OPACO / MATT BLACK	
18 GRIGIO SILVER / SILVER GREY	
22 TORTORA OPACO / MATT DOVE GREY	
24 BRONZO / BRONZE	
25 ROSSO MATTONE / BRICK RED	
0G GHISA / CAST IRON	
0P GRIGIO PIOMBO OPACO / MATT LEAD GREY	

### CLEAF

7A BIANCO / WHITE	
7B TORTORA / DOVE GREY	
7D GRIGIO / GREY	
7E GRAFITE / GRAPHITE	
7F ROVERE NATURALE / NATURAL OAK	☐
7G ROVERE COTTO / BURNISHED OAK	☐
7I MARMO BIANCO / WHITE MARBLE	
7M MARMO GRIGIO / GREY MARBLE	
7L MARMO NERO / BLACK MARBLE	
7N LECCIO / HOLM OAK	
7O OLMO NATURALE / NATURAL ELM	
7P LEGNO SBIANCATO / BLEACHED WOOD	
7Q LEGNO BRUCIATO / BURNED WOOD	
7V GHIACCIO / ICE	
7Y PIETRA SCURA / DARK STONE	
7W PIETRA CHIARA / LIGHT STONE	

### IMPIALLACCIATO / WOOD VENEER

31 ROVERE NATURALE / NATURAL OAK	☐
34 ROVERE COTTO / BURNISHED OAK	☐
38 ROVERE NATURALE SENZA NODI / KNOTLESS NATURAL OAK	
39 ROVERE COTTO SENZA NODI / KNOTLESS BURNISHED OAK	
35 ROVERE BRUCIATO SENZA NODI / KNOTLESS BURNED OAK	

### FENIX

W1 BIANCO OPACO / MATT WHITE	
W2 TORTORA OPACO / MATT DOVE GREY	
W3 GRIGIO OPACO / MATT GREY	

### VETRO / GLASS

67 EXTRABIANCO OPACO / MATT EXTRAWHITE	<b>1.326,00</b>
--	-----------------

### CERAMICA OPACA / MATT CERAMIC

K1 OXIDE NERO / BLACK OXIDE	☐
K3 PIETRA DI SAVOIA ANTRACITE / ANTHRACITE PIETRA DI SAVOIA	
K4 MARMO STATUARIO / WHITE MARBLE	
K5 PIETRA DI SAVOIA GRIGIO / GREY PIETRA DI SAVOIA	
K6 OXIDE BIANCO / WHITE OXIDE	☐
KA NERO LAVAGNA / CHALKBOARD BLACK	
KB FOKOS SALE / FOKOS SALT	
KD OXIDE VERDERAME / VERDIGRIS OXIDE	

67 EXTRABIANCO OPACO / MATT EXTRAWHITE	<b>1.326,00</b>
--	-----------------

### CERAMICA OPACA MATT CERAMIC

K1 OXIDE NERO / BLACK OXIDE	☐
K3 PIETRA DI SAVOIA ANTRACITE / ANTHRACITE PIETRA DI SAVOIA	
KA NERO LAVAGNA / CHALKBOARD BLACK	

K4 MARMO STATUARIO / WHITE MARBLE	
K6 OXIDE BIANCO / WHITE OXIDE	☐

K5 PIETRA DI SAVOIA GRIGIO / GREY PIETRA DI SAVOIA	
KB FOKOS SALE / FOKOS SALT	

### ALLUNGA CLEAF CLEAF EXTENSION

7E GRAFITE / GRAPHITE	
-----------------------	--

K4 MARMO STATUARIO / WHITE MARBLE	
K6 OXIDE BIANCO / WHITE OXIDE	☐

K5 PIETRA DI SAVOIA GRIGIO / GREY PIETRA DI SAVOIA	
KB FOKOS SALE / FOKOS SALT	

7A BIANCO / WHITE	<b>1.606,00</b>
7D GRIGIO / GREY	
7V GHIACCIO / ICE	

PREZZO SOLA STRUTTURA TAVOLO / PRICE FOR STRUCTURE ONLY **679,00**


SUPPLEMENTO ALLUNGA AGGIUNTIVA CLEAF / SURCHARGE FOR EXTRA CLEAF EXTENSION **137,00**  
 SUPPLEMENTO ALLUNGA AGGIUNTIVA VETRO / SURCHARGE FOR EXTRA GLASS EXTENSION **147,00**  
 SUPPLEMENTO ALLUNGA AGGIUNTIVA IMPIALLACCIATA / SURCHARGE FOR EXTRA VENEER EXTENSION **226,00**  
 SUPPLEMENTO ALLUNGA AGGIUNTIVA FENIX / SURCHARGE FOR EXTRA FENIX EXTENSION **194,00**  
 SUPPLEMENTO ALLUNGA AGGIUNTIVA CERAMICA / SURCHARGE FOR EXTRA CERAMIC EXTENSION **252,00**  
 SUPPLEMENTO PER GAMBE IN LEGNO 31-34-35-38-39 / SURCHARGE FOR WOODEN LEGS 31-34-35-38-39 **131,00**  
 SUPPLEMENTO PER KIT APERTURA CLICK-CLACK (SOLO NELLA VERSIONE GAMBE IN METALLO) / SURCHARGE FOR CLICK CLACK OPENING SYSTEM KIT (ONLY FOR METAL LEGS VERSION) **33,00**  
 SUPPLEMENTO PER ANGOLI SPAZZOLATO LUCIDO 11 / SURCHARGE FOR BRUSHED POLISHED JUNCTIONS 11 **66,00**  
 SUPPLEMENTO PER VASSOIO FLOCCATO / SURCHARGE FOR FLOCKED TRAY **131,00**

# OTELLO 160

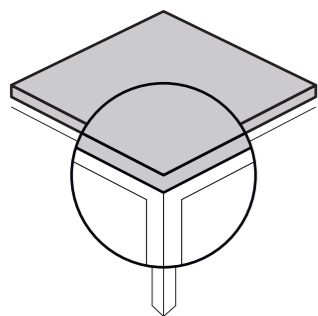
PIANO ANGOLO 90°  
STRAIGHT EDGE TOP

MISURA / SIZE: 160X90

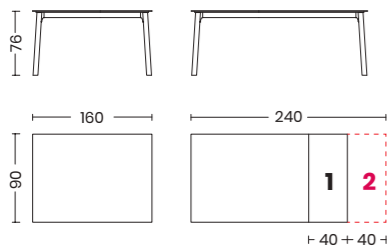
UNA ALLUNGA DI SERIE  
STANDARD WITH ONE EXTENSION



UNA ALLUNGA DI SERIE  
STANDARD WITH ONE EXTENSION



PIANO ANGOLO 90°  
TOP WITH 90° EDGE



1 ALLUNGA DI SERIE  
STANDARD WITH 1 EXTENSION

2 ALLUNGA OPTIONAL  
OPTIONAL WITH 2 EXTENSIONS



Attenzione: finiture in eliminazione  
Attention: availability as long as stock lasts

1 collo per telaio + gambe:  
1 box per frame + legs:  
cm 148x79x15 - Kg. 28

1 collo per piano + allungia fissa:  
1 box for top + extension:  
cm 166x95x8 - Kg. 23



m³ 0,301 tot. Kg. 51

## STRUTTURA GAMBE E ANGOLI STRUCTURE LEGS AND JUNCTIONS


METALLO VERNICIATO PAINTED STEEL	MELAMMINICO MELAMINE	€
06 BIANCO OPACO / MATT WHITE 07 NERO OPACO / MATT BLACK 18 GRIGIO SILVER / SILVER GREY 22 TORTORA OPACO / MATT DOVE GREY 24 BRONZO / BRONZE 25 ROSSO MATTONE / BRICK RED 0G GHISA / CAST IRON 0P GRIGIO PIOMBO OPACO / MATT LEAD GREY	8A BIANCO LARICE / WHITE LARCH 8F BIANCO OPACO / MATT WHITE 8G OLMO CHIARO / LIGHT ELM 8L GRIGIO GRAFITE OPACO / MATT GRAPHITE GREY 8P ROVERE CRUDO / RAW OAK 8S QUERCIA BIANCO / WHITE OAK 8U TORTORA / DOVE GREY MA IRON SATINATO / SATIN IRON	869,00
<b>CLEAF</b>		
	7A BIANCO / WHITE 7B TORTORA / DOVE GREY 7D GRIGIO / GREY 7E GRAFITE / GRAPHITE 7F ROVERE NATURALE / NATURAL OAK 7G ROVERE COTTO / BURNISHED OAK 7I MARMO BIANCO / WHITE MARBLE 7M MARMO GRIGIO / GREY MARBLE 7L MARMO NERO / BLACK MARBLE 7N LECCIO / HOLM OAK 7O OLMO NATURALE / NATURAL ELM 7P LEGNO SBIANCATO / BLEACHED WOOD 7Q LEGNO BRUCIATO / BURNED WOOD 7V GHIACCIO / ICE 7Y PIETRA SCURA / DARK STONE 7W PIETRA CHIARA / LIGHT STONE	1.072,00
<b>PREZZO SOLA STRUTTURA TAVOLO / PRICE FOR STRUCTURE ONLY</b>		<b>699,00</b>
SUPPLEMENTO ALLUNGA AGGIUNTIVA MELAMMINICO / SURCHARGE FOR EXTRA MELAMINE EXTENSION		60,00
SUPPLEMENTO ALLUNGA AGGIUNTIVA CLEAF / SURCHARGE FOR EXTRA CLEAF EXTENSION		105,00
SUPPLEMENTO PER GAMBE IN LEGNO 31-34-35-38-39 / SURCHARGE FOR WOODEN LEGS 31-34-35-38-39		131,00
SUPPLEMENTO PER KIT APERTURA CLICK-CLACK (SOLO NELLA VERSIONE GAMBE IN METALLO) SURCHARGE FOR CLICK CLACK OPENING SYSTEM KIT (ONLY FOR METAL LEGS VERSION)		33,00
SUPPLEMENTO PER ANGOLI SPAZZOLATO LUCIDO 11 / SURCHARGE FOR BRUSHED POLISHED JUNCTIONS 11		66,00
SUPPLEMENTO PER VASSOIO FLOCCATO / SURCHARGE FOR FLOCKED TRAY		131,00

# OTELLO 160 - PLUS

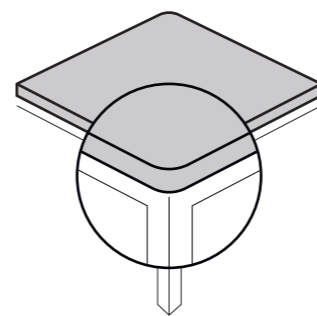
PIANO ANGOLO RAGGIATO  
TOP WITH ROUNDED EDGE

MISURA / SIZE: 160X90

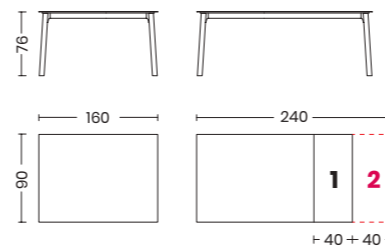
UNA ALLUNGA DI SERIE  
STANDARD WITH ONE EXTENSION



UNA ALLUNGA DI SERIE  
STANDARD WITH ONE EXTENSION



PIANO ANGOLO RAGGIATO  
TOP WITH ROUNDED EDGE



1 ALLUNGA DI SERIE  
STANDARD WITH 1 EXTENSION

2 ALLUNGA OPTIONAL  
OPTIONAL WITH 2 EXTENSIONS



Attenzione: finiture in eliminazione  
Attention: availability as long as stock lasts

1 collo per telaio + gambe:  
1 box per frame + legs:  
cm 148x79x15 - Kg. 28

1 collo per piano + allungia fissa:  
1 box for top + extension:  
cm 166x95x8 - Kg. 23

m³ 0,301 tot. Kg. 51  
(+ 17 Kg. per vetro / + 17 Kg. for glass)

1 collo per piano in ceramica + allungia fissa:  
1 box for ceramic top + extension:  
cm 172x101x14 - Kg. 54



m³ 0,418 tot. Kg. 82

## STRUTTURA GAMBE E ANGOLI STRUCTURE LEGS AND JUNCTIONS


METALLO VERNICIATO PAINTED STEEL	CLEAF	€
06 BIANCO OPACO / MATT WHITE 07 NERO OPACO / MATT BLACK 18 GRIGIO SILVER / SILVER GREY 22 TORTORA OPACO / MATT DOVE GREY 24 BRONZO / BRONZE 25 ROSSO MATTONE / BRICK RED 0G GHISA / CAST IRON 0P GRIGIO PIOMBO OPACO / MATT LEAD GREY	7A BIANCO / WHITE 7B TORTORA / DOVE GREY 7D GRIGIO / GREY 7E GRAFITE / GRAPHITE 7F ROVERE NATURALE / NATURAL OAK 7G ROVERE COTTO / BURNISHED OAK 7I MARMO BIANCO / WHITE MARBLE 7M MARMO GRIGIO / GREY MARBLE 7L MARMO NERO / BLACK MARBLE 7N LECCIO / HOLM OAK 7O OLMO NATURALE / NATURAL ELM 7P LEGNO SBIANCATO / BLEACHED WOOD 7Q LEGNO BRUCIATO / BURNED WOOD 7V GHIACCIO / ICE 7Y PIETRA SCURA / DARK STONE 7W PIETRA CHIARA / LIGHT STONE	1.255,00
<b>IMPIALLACCIATO / WOOD VENEER</b>		
31 ROVERE NATURALE / NATURAL OAK 34 ROVERE COTTO / BURNISHED OAK 35 ROVERE BRUCIATO SENZA NODI / KNOTLESS BURNED OAK 38 ROVERE NATURALE SENZA NODI / KNOTLESS NATURAL OAK 39 ROVERE COTTO SENZA NODI / KNOTLESS BURNISHED OAK		1.600,00
<b>FENIX</b>		
W1 BIANCO OPACO / MATT WHITE W2 TORTORA OPACO / MATT DOVE GREY W3 GRIGIO OPACO / MATT GREY		1.665,00
<b>VETRO / GLASS</b>		
67 EXTRABIANCO OPACO / MATT EXTRAWHITE		1.411,00
<b>CERAMICA OPACA / MATT CERAMIC</b>		
K1 OXIDE NERO / BLACK OXIDE K3 PIETRA DI SAVOIA ANTRACITE / ANTHRACITE PIETRA DI SAVOIA K4 MARMO STATUARIO / WHITE MARBLE K5 PIETRA DI SAVOIA GRIGIO / GREY PIETRA DI SAVOIA K6 OXIDE BIANCO / WHITE OXIDE KA NERO LAVAGNA / CHALKBOARD BLACK KB FOKOS SALE / FOKOS SALT KD OXIDE VERDERAME / VERDIGRIS OXIDE		1.865,00
<b>CERAMICA OPACA MATT CERAMIC</b>	<b>ALLUNGA CLEAF CLEAF EXTENSION</b>	
K1 OXIDE NERO / BLACK OXIDE K3 PIETRA DI SAVOIA ANTRACITE ANTHRACITE PIETRA DI SAVOIA KA NERO LAVAGNA CHALKBOARD BLACK	7E GRAFITE / GRAPHITE	1.735,00
K4 MARMO STATUARIO WHITE MARBLE K6 OXIDE BIANCO / WHITE OXIDE	7A BIANCO / WHITE	
K5 PIETRA DI SAVOIA GRIGIO GREY PIETRA DI SAVOIA	7D GRIGIO / GREY	
KB FOKOS SALE / FOKOS SALT	7V GHIACCIO / ICE	
<b>PREZZO SOLA STRUTTURA TAVOLO / PRICE FOR STRUCTURE ONLY</b>		<b>699,00</b>
SUPPLEMENTO ALLUNGA AGGIUNTIVA CLEAF / SURCHARGE FOR EXTRA CLEAF EXTENSION		137,00
SUPPLEMENTO ALLUNGA AGGIUNTIVA VETRO / SURCHARGE FOR EXTRA GLASS EXTENSION		147,00
SUPPLEMENTO ALLUNGA AGGIUNTIVA IMPIALLACCIATA / SURCHARGE FOR EXTRA VENEER EXTENSION		226,00
SUPPLEMENTO ALLUNGA AGGIUNTIVA FENIX / SURCHARGE FOR EXTRA FENIX EXTENSION		194,00
SUPPLEMENTO ALLUNGA AGGIUNTIVA CERAMICA / SURCHARGE FOR EXTRA CERAMIC EXTENSION		252,00
SUPPLEMENTO PER GAMBE IN LEGNO 31-34-35-38-39 / SURCHARGE FOR WOODEN LEGS 31-34-35-38-39		131,00
SUPPLEMENTO PER KIT APERTURA CLICK-CLACK (SOLO NELLA VERSIONE GAMBE IN METALLO) SURCHARGE FOR CLICK CLACK OPENING SYSTEM KIT (ONLY FOR METAL LEGS VERSION)		33,00
SUPPLEMENTO PER ANGOLI SPAZZOLATO LUCIDO 11 / SURCHARGE FOR BRUSHED POLISHED JUNCTIONS 11		66,00
SUPPLEMENTO PER VASSOIO FLOCCATO / SURCHARGE FOR FLOCKED TRAY		131,00

# OTELLO 180 - PLUS

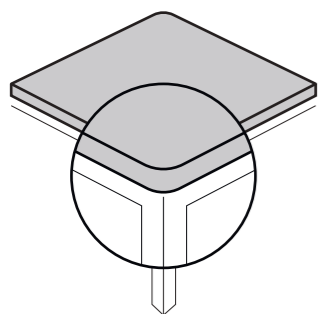
PIANO ANGOLO RAGGIATO  
TOP WITH ROUNDED EDGE

MISURA / SIZE: 180X90

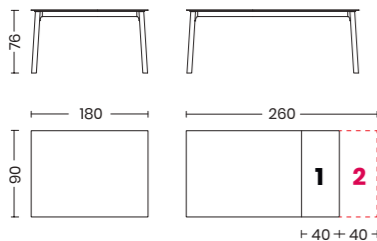
UNA ALLUNGA DI SERIE  
STANDARD WITH ONE EXTENSION



UNA ALLUNGA DI SERIE  
STANDARD WITH ONE EXTENSION



PIANO ANGOLO RAGGIATO  
TOP WITH ROUNDED EDGE



1 ALLUNGA DI SERIE  
STANDARD WITH 1 EXTENSION

2 ALLUNGA OPTIONAL  
OPTIONAL WITH 2 EXTENSIONS



Attenzione: finiture in eliminazione  
Attention: availability as long as stock lasts

1 collo per telaio + gambe:  
1 box per frame + legs:  
cm 168x79x15 - Kg. 29

1 collo per piano + allunga fissa:  
1 box for top + extension:  
cm 186x95x8 - Kg. 26

m<sup>3</sup> 0,34 tot. Kg. 52  
(+ 19 Kg. per vetro / + 19 Kg. for glass)

1 collo per piano in ceramica + allunga fissa:  
1 box for ceramic top + extension:  
cm 192x101x14 - Kg. 59

m<sup>3</sup> 0,47 tot. Kg. 88

STRUTTURA GAMBE E ANGOLI  
STRUCTURE LEGS AND JUNCTIONS

METALLO VERNICIATO  
PAINTED STEEL

PIANO E ALLUNGA  
TOP AND EXTENSION

CLEAF

7A BIANCO / WHITE  
7B TORTORA / DOVE GREY  
7D GRIGIO / GREY  
7E GRAFITE / GRAPHITE  
7F ROVERE NATURALE / NATURAL OAK  
7G ROVERE COTTO / BURNISHED OAK  
7I MARMO BIANCO / WHITE MARBLE  
7M MARMO GRIGIO / GREY MARBLE  
7L MARMO NERO / BLACK MARBLE  
7N LECCIO / HOLM OAK  
7O OLMO NATURALE / NATURAL ELM  
7P LEGNO SBIANCATO / BLEACHED WOOD  
7Q LEGNO BRUCIATO / BURNED WOOD  
7V GHIACCIO / ICE  
7Y PIETRA SCURA / DARK STONE  
7W PIETRA CHIARA / LIGHT STONE

1.313,00

IMPIALLACCIATO / WOOD VENEER

31 ROVERE NATURALE / NATURAL OAK  
34 ROVERE COTTO / BURNISHED OAK  
35 ROVERE BRUCIATO SENZA NODI / KNOTLESS BURNED OAK  
38 ROVERE NATURALE SENZA NODI / KNOTLESS NATURAL OAK  
39 ROVERE COTTO SENZA NODI / KNOTLESS BURNISHED OAK

1.800,00

FENIX

W1 BIANCO OPACO / MATT WHITE  
W2 TORTORA OPACO / MATT DOVE GREY  
W3 GRIGIO OPACO / MATT GREY

1.751,00

VETRO / GLASS

67 EXTRABIANCO OPACO / MATT EXTRAWHITE

1.411,00

CERAMICA OPACA / MATT CERAMIC

K1 OXIDE NERO / BLACK OXIDE  
K3 PIETRA DI SAVOIA ANTRACITE / ANTHRACITE PIETRA DI SAVOIA  
K4 MARMO STATUARIO / WHITE MARBLE  
K5 PIETRA DI SAVOIA GRIGIO / GREY PIETRA DI SAVOIA  
K6 OXIDE BIANCO / WHITE OXIDE  
KA NERO LAVAGNA / CHALKBOARD BLACK  
KB FOKOS SALE / FOKOS SALT  
KD OXIDE VERDERAME / VERDIGRIS OXIDE

1.999,00

CERAMICA OPACA  
MATT CERAMIC

ALLUNGA CLEAF  
CLEAF EXTENSION

K1 OXIDE NERO / BLACK OXIDE  
K3 PIETRA DI SAVOIA ANTRACITE  
ANTHRACITE PIETRA DI SAVOIA  
KA NERO LAVAGNA  
CHALKBOARD BLACK

7E GRAFITE / GRAPHITE

K4 MARMO STATUARIO  
WHITE MARBLE  
K6 OXIDE BIANCO / WHITE OXIDE

7A BIANCO / WHITE

1.865,00

K5 PIETRA DI SAVOIA GRIGIO  
GREY PIETRA DI SAVOIA

7D GRIGIO / GREY

KB FOKOS SALE / FOKOS SALT

7V GHIACCIO / ICE

PREZZO SOLA STRUTTURA TAVOLO / PRICE FOR STRUCTURE ONLY

718,00

SUPPLEMENTO ALLUNGA AGGIUNTIVA CLEAF / SURCHARGE FOR EXTRA CLEAF EXTENSION 137,00

SUPPLEMENTO ALLUNGA AGGIUNTIVA VETRO / SURCHARGE FOR EXTRA GLASS EXTENSION 147,00

SUPPLEMENTO ALLUNGA AGGIUNTIVA IMPIALLACCIATA / SURCHARGE FOR EXTRA VENEER EXTENSION 226,00

SUPPLEMENTO ALLUNGA AGGIUNTIVA FENIX / SURCHARGE FOR EXTRA FENIX EXTENSION 194,00

SUPPLEMENTO ALLUNGA AGGIUNTIVA CERAMICA / SURCHARGE FOR EXTRA CERAMIC EXTENSION 252,00

SUPPLEMENTO PER STRUTTURA IN ACCIAIO INOX / SURCHARGE FOR INOX STRUCTURE 522,00

SUPPLEMENTO PER VASSOIO FLOCCATO / SURCHARGE FOR FLOCKED TRAY 131,00

SUPPLEMENTO PER KIT APERTURA CLICK-CLACK (SOLO NELLA VERSIONE GAMBE IN METALLO)  
SURCHARGE FOR CLICK CLACK OPENING SYSTEM KIT (ONLY FOR METAL LEGS VERSION) 33,00

SUPPLEMENTO PER ANGOLI SPAZZOLATO LUCIDO 11 / SURCHARGE FOR BRUSHED POLISHED JUNCTIONS 11 66,00


SUPPLEMENTO PER GAMBE IN LEGNO 31-34-35-38-39 / SURCHARGE FOR WOODEN LEGS 31-34-35-38-39 131,00

# OTELLO 200 - PLUS

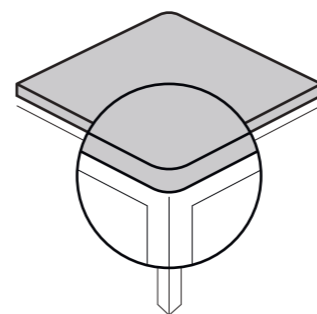
PIANO ANGOLO RAGGIATO  
TOP WITH ROUNDED EDGE

MISURA / SIZE: 200X100

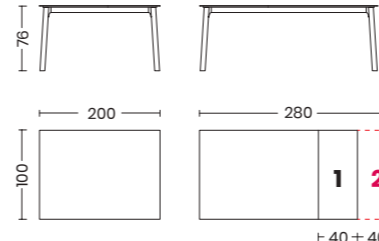
UNA ALLUNGA DI SERIE  
STANDARD WITH ONE EXTENSION



UNA ALLUNGA DI SERIE  
STANDARD WITH ONE EXTENSION



PIANO ANGOLO RAGGIATO  
TOP WITH ROUNDED EDGE



1 ALLUNGA DI SERIE  
STANDARD WITH 1 EXTENSION

2 ALLUNGA OPTIONAL  
OPTIONAL WITH 2 EXTENSIONS



Attenzione: finiture in eliminazione  
Attention: availability as long as stock lasts

1 collo per telaio + gambe:  
1 box per frame + legs:  
cm 208x106x15 - Kg. 30

1 collo per piano + allunga fissa:  
1 box for top + extension:  
cm 208x105x8 - Kg. 30

m<sup>3</sup> 0,506 tot. Kg. 60  
(+ 20 Kg. per vetro / + 20 Kg. for glass)

1 collo per piano in ceramica+ allunga fissa:  
1 box for ceramic top + extension:  
cm 214x111x14 - Kg. 65

m<sup>3</sup> 0,651 tot. Kg. 98

STRUTTURA GAMBE E ANGOLI  
STRUCTURE LEGS AND JUNCTIONS

METALLO VERNICIATO  
PAINTED STEEL

PIANO E ALLUNGA  
TOP AND EXTENSION

CLEAF

7A BIANCO / WHITE  
7B TORTORA / DOVE GREY  
7D GRIGIO / GREY  
7E GRAFITE / GRAPHITE  
7F ROVERE NATURALE / NATURAL OAK  
7G ROVERE COTTO / BURNISHED OAK  
7I MARMO BIANCO / WHITE MARBLE  
7M MARMO GRIGIO / GREY MARBLE  
7L MARMO NERO / BLACK MARBLE  
7N LECCIO / HOLM OAK  
7O OLMO NATURALE / NATURAL ELM  
7P LEGNO SBIANCATO / BLEACHED WOOD  
7Q LEGNO BRUCIATO / BURNED WOOD  
7V GHIACCIO / ICE  
7Y PIETRA SCURA / DARK STONE  
7W PIETRA CHIARA / LIGHT STONE

1.385,00

IMPIALLACCIATO / WOOD VENEER

31 ROVERE NATURALE / NATURAL OAK  
34 ROVERE COTTO / BURNISHED OAK  
35 ROVERE BRUCIATO SENZA NODI / KNOTLESS BURNED OAK  
38 ROVERE NATURALE SENZA NODI / KNOTLESS NATURAL OAK  
39 ROVERE COTTO SENZA NODI / KNOTLESS BURNISHED OAK

1.900,00

FENIX

W1 BIANCO OPACO / MATT WHITE  
W2 TORTORA OPACO / MATT DOVE GREY  
W3 GRIGIO OPACO / MATT GREY

1.901,00

VETRO / GLASS

67 EXTRABIANCO OPACO / MATT EXTRAWHITE

1.607,00

CERAMICA OPACA / MATT CERAMIC

K1 OXIDE NERO / BLACK OXIDE  
K3 PIETRA DI SAVOIA ANTRACITE / ANTHRACITE PIETRA DI SAVOIA  
K4 MARMO STATUARIO / WHITE MARBLE  
K5 PIETRA DI SAVOIA GRIGIO / GREY PIETRA DI SAVOIA  
K6 OXIDE BIANCO / WHITE OXIDE  
KA NERO LAVAGNA / CHALKBOARD BLACK  
KB FOKOS SALE / FOKOS SALT  
KD OXIDE VERDERAME / VERDIGRIS OXIDE

2.258,00

CERAMICA OPACA  
MATT CERAMIC

ALLUNGA CLEAF  
CLEAF EXTENSION

K1 OXIDE NERO / BLACK OXIDE  
K3 PIETRA DI SAVOIA ANTRACITE  
ANTHRACITE PIETRA DI SAVOIA  
KA NERO LAVAGNA  
CHALKBOARD BLACK

7E GRAFITE / GRAPHITE

K4 MARMO STATUARIO  
WHITE MARBLE  
K6 OXIDE BIANCO / WHITE OXIDE

7A BIANCO / WHITE

2.117,00

K5 PIETRA DI SAVOIA GRIGIO  
GREY PIETRA DI SAVOIA

7D GRIGIO / GREY

KB FOKOS SALE / FOKOS SALT

7V GHIACCIO / ICE

PREZZO SOLA STRUTTURA TAVOLO / PRICE FOR STRUCTURE ONLY

738,00

SUPPLEMENTO ALLUNGA AGGIUNTIVA CLEAF / SURCHARGE FOR EXTRA CLEAF EXTENSION 142,00

SUPPLEMENTO ALLUNGA AGGIUNTIVA VETRO / SURCHARGE FOR EXTRA GLASS EXTENSION 152,00

SUPPLEMENTO ALLUNGA AGGIUNTIVA IMPIALLACCIATA / SURCHARGE FOR EXTRA VENEER EXTENSION 247,00

SUPPLEMENTO ALLUNGA AGGIUNTIVA FENIX / SURCHARGE FOR EXTRA FENIX EXTENSION 200,00

SUPPLEMENTO ALLUNGA AGGIUNTIVA CERAMICA / SURCHARGE FOR EXTRA CERAMIC EXTENSION 272,00

SUPPLEMENTO PER STRUTTURA IN ACCIAIO INOX / SURCHARGE FOR INOX STRUCTURE 550,00

SUPPLEMENTO PER VASSOIO FLOCCATO / SURCHARGE FOR FLOCKED TRAY 131,00

SUPPLEMENTO PER KIT APERTURA CLICK-CLACK (SOLO NELLA VERSIONE GAMBE IN METALLO)  
SURCHARGE FOR CLICK CLACK OPENING SYSTEM KIT (ONLY FOR METAL LEGS VERSION) 33,00

SUPPLEMENTO PER ANGOLI SPAZZOLATO LUCIDO 11 / SURCHARGE FOR BRUSHED POLISHED JUNCTIONS 11 66,00

SUPPLEMENTO PER GAMBE IN LEGNO 31-34-35-38-39 / SURCHARGE FOR WOODEN LEGS 31-34-35-38-39 131,00

# OTTO

Design Pointhouse

## Tavolo con struttura in tubolare metallico rettangolare, con gambe inclinate.

La struttura del tavolo Otto è realizzata in tubolare metallico rettangolare tagliato a laser.

Le linee pulite del tavolo sono valorizzate dalle gambe leggermente inclinate, piegate con la tecnica del folding. La struttura è disponibile verniciata a polveri epossidiche, in più colorazioni, abbinata ai piani in laminato Cleaf o ceramica ed al telaio nero.

Il tavolo, disponibile fisso nelle misure 180x90 e 220x100, è ideale per qualsiasi ambiente, dalla casa al contract. È inoltre disponibile il kit allunga per la versione da 180x90, composto da 2 allunghe 40x90.

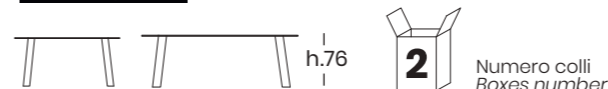
## Table with rectangular tubular metal frame, with inclined legs.

The frame of the Otto table is made of laser-cut rectangular tubular metal.

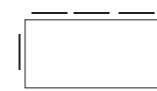
The clean lines of the table are enhanced by the slightly inclined legs, folded using the folding technique. The structure is available epoxy powder coated in several colours, combined with laminate Cleaf or ceramic tops and the black frame.

The table, available extensible 180x90 and fixed 220x100, is ideal for any environment, from home to contract. An extension kit is also available for the 180x90 version, consisting of two 40x90 extensions.

### MISURE / SIZE:




180X90



180X90(260):

**2 ALLUNGHE OPTIONAL / 2 OPTIONAL EXTENSIONS**

220x100



### FINITURE / FINISHES:

#### Gambe / Legs:

metallo verniciato:  
painted steel:



06 07 24 25 0P

#### Piano / Top:

Cleaf / ceramica:  
Cleaf / ceramic:

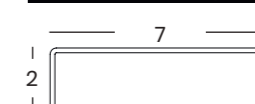


7A 7B 7D 7E 7I 7L 7M 7N 7O 7P 7Q 7V 7Y 7W



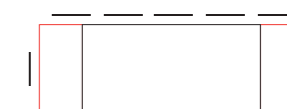
K3 K4 K5 KA KB KD

### SEZIONE GAMBE / LEGS SECTION:



### KIT ALLUNGA / EXTRA CHARGE:

40x90 40x90



Numero colli  
Boxes number

#### Allunghe / extensions:

Cleaf / laccato:  
Cleaf / lacquered:



7A 7B 7D 7E 7I 7L 7M 7N



7O 7P 7Q 7V 7Y 7W 06 07 0P

N.B.: le misure riportate si intendono in cm / measurements shown are in cm.

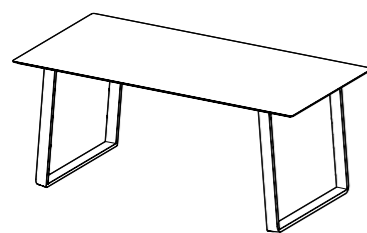
# OTTO 180

GAMBE  
LEGS

PIANO  
TOP

€

MISURA / SIZE: 180X90



**FISSO / ALLUNGABILE**  
**FIXED / EXTENDABLE**

METALLO VERNICIATO  
PAINTED ALUMINIUM

CLEAF

7A BIANCO / WHITE  
7B TORTORA / DOVE GREY  
7D GRIGIO / GREY  
7E GRAFITE / GRAPHITE  
7I MARMO BIANCO / WHITE MARBLE  
7M MARMO GRIGIO / GREY MARBLE  
7L MARMO NERO / BLACK MARBLE  
7N LECCIO / HOLM OAK  
7O OLMO NATURALE / NATURAL ELM  
7P LEGNO SBIANCATO / BLEACHED WOOD  
7Q LEGNO BRUCIATO / BURNT WOOD  
7V GHIACCIO / ICE  
7Y PIETRA SCURA / DARK STONE  
7W PIETRA CHIARA / LIGHT STONE

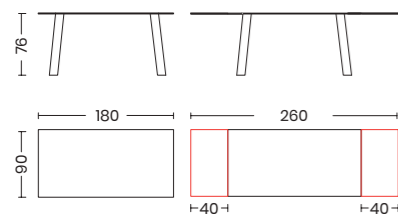
1.021,00

06 BIANCO OPACO / MATT WHITE  
07 NERO OPACO / MATT BLACK  
24 BRONZO / BRONZE  
25 ROSSO MATTONE / BRICK RED  
0P GRIGIO PIOMBO OPACO / MATT LEAD GREY

CERAMICA OPACA  
MATT CERAMIC

K3 PIETRA DI SAVOIA ANTRACITE  
ANTHRACITE PIETRA DI SAVOIA  
K4 MARMO STATUARIO / WHITE MARBLE  
K5 PIETRA DI SAVOIA GRIGIO / GREY PIETRA DI SAVOIA  
KA NERO LAVAGNA / CHALKBOARD BLACK  
KB FOKOS SALE / FOKOS SALT  
KD OXIDE VERDERAME / VERDIGRIS OXIDE

1.726,00



**2 ALLUNGHE OPTIONAL**  
**2 OPTIONAL EXTENSIONS**

1 collo per telaio+gambe:  
1 box per frame+legs:  
cm 182x82x9 - Kg. 20,5

1 collo per piano:  
1 box for top:  
cm 190x100x7 - Kg. 24

1 collo per kit allunga:  
1 box for extensions kit:  
cm 96x62x10 - Kg. 22



m<sup>2</sup> 0,326 tot. Kg. 66,5  
(+ 11 Kg. per piano in ceramica)  
(+ 11 Kg. for ceramic top)

SUPPLEMENTO KIT ALLUNGHE IN CLEAF / SURCHARGE EXTENSIONS KIT IN CLEAF

630,00

SUPPLEMENTO KIT ALLUNGHE IN LACCATO 06-07-0P /  
SURCHARGE EXTENSIONS KIT IN LACQUERED FINISHES 06-07-0P

799,00

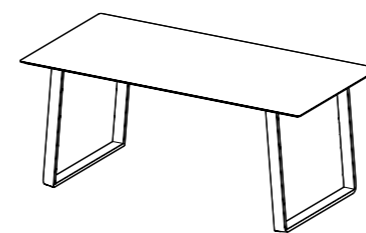
# OTTO 220 - FISSO / FIXED

GAMBE  
LEGS

PIANO  
TOP

€

MISURA / SIZE: 220X100



**FISSO**  
**FIXED**

METALLO VERNICIATO  
PAINTED ALUMINIUM

CLEAF

7A BIANCO / WHITE  
7B TORTORA / DOVE GREY  
7D GRIGIO / GREY  
7E GRAFITE / GRAPHITE  
7I MARMO BIANCO / WHITE MARBLE  
7M MARMO GRIGIO / GREY MARBLE  
7L MARMO NERO / BLACK MARBLE  
7N LECCIO / HOLM OAK  
7O OLMO NATURALE / NATURAL ELM  
7P LEGNO SBIANCATO / BLEACHED WOOD  
7Q LEGNO BRUCIATO / BURNT WOOD  
7V GHIACCIO / ICE  
7Y PIETRA SCURA / DARK STONE  
7W PIETRA CHIARA / LIGHT STONE

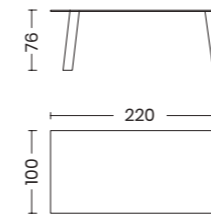
1.165,00

06 BIANCO OPACO / MATT WHITE  
07 NERO OPACO / MATT BLACK  
24 BRONZO / BRONZE  
25 ROSSO MATTONE / BRICK RED  
0P GRIGIO PIOMBO OPACO / MATT LEAD GREY

CERAMICA OPACA  
MATT CERAMIC

K3 PIETRA DI SAVOIA ANTRACITE  
ANTHRACITE PIETRA DI SAVOIA  
K4 MARMO STATUARIO / WHITE MARBLE  
K5 PIETRA DI SAVOIA GRIGIO / GREY PIETRA DI SAVOIA  
KA NERO LAVAGNA / CHALKBOARD BLACK  
KB FOKOS SALE / FOKOS SALT  
KD OXIDE VERDERAME / VERDIGRIS OXIDE

2.331,00



1 collo per telaio+gambe:  
1 box per frame+legs:  
cm 202x82x9 - Kg. 22

1 collo per piano:  
1 box for top:  
cm 230x110x7 - Kg. 31

m<sup>2</sup> 0,326 tot. Kg. 53

1 collo per piano:  
1 box for top:  
cm 235x115x10 - Kg. 70



m<sup>2</sup> 0,419 tot. Kg. 92

# QUADRO

Design Pointhouse

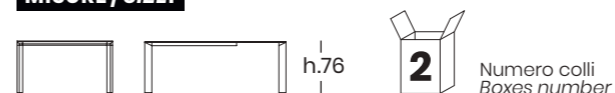
## Tavolo con struttura in acciaio e gambe in estruso di alluminio o legno massello.

Struttura composta da profili in acciaio tagliati a laser, verniciata a polveri epossidiche. Giunto angolare d'unione stampato in lega di alluminio, in finitura spazzolata lucida o verniciata. Gambe in alluminio verniciato o in legno massello, leggermente inclinate. Adatto per ogni ambiente, il tavolo Quadro offre infiniti abbinamenti fra la struttura e il piano, in varie dimensioni per adattarsi al meglio ad ogni esigenza.

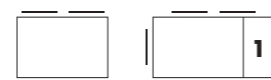
## Table with steel structure and extruded aluminium or solid wood legs.

Structure composed of laser-cut steel profiles, powder coated. Die-casted aluminium junctions, in brushed glossy or painted finish. Slightly inclined legs, in painted aluminium or solid wood. Suitable for any environment, Quadro table offers infinite combinations of structure and top, in various dimensions, to adapt better to every need.

### MISURE / SIZE:



120X80 + (40)



140X80 + (40+40)



140X90 + (40+40)



160X90 + (40+40)



180X90 + (40+40)



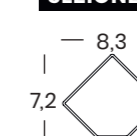
200X100 + (40+40)



1 ALLUNGA DI SERIE / STANDARD WITH ONE EXTENSION

2 ALLUNGA OPZIONALE / OPTIONAL WITH 2 EXTENSIONS

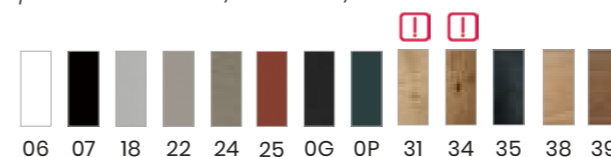
### SEZIONE GAMBE / LEGS SECTION:



### FINITURE / FINISHES:

#### Struttura e gambe / Structure and legs:

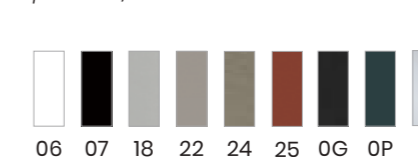
alluminio verniciato / anodizzato / legno massello:  
painted aluminum / anodized / solid wood:



06 07 18 22 24 25 0G 0P 31 34 35 38 39

#### Angoli / Corner junctions:

verniciato / cromato:  
painted / chromed:




06 07 18 22 24 25 0G 0P 11

#### Piano e allunga / Top and extensions:

melamminico / Cleaf / vetro / Fenix / impiallacciato / ceramica:  
melamine / Cleaf / glass / Fenix / veneered / ceramic:



8A 8F 8G 8L 8P 8S 8U MA 87 7A 7B 7D 7E 7F 7G 7I 7L 7M 7N 7O 7P 7Q 7V 7Y 7W



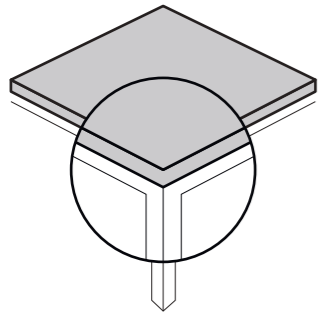
67 W1 W2 W3 31 34 35 38 39 K1 K3 K4 K5 K6 KA KB

Attenzione: finiture in eliminazione  
Attention: availability as long as stock lasts

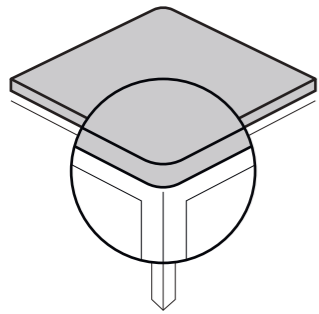
N.B.: le misure riportate si intendono in cm / measurements shown are in cm.

## TIPOLOGIA ANGOLI DEL PIANO TOP EDGE TIPOLOGY

**Piano con angolo netto e taglio a 90°.**  
*Top with straight edge and 90-degree edge.*



**Piano con angolo raggiato e sbancato.**  
*Top with rounded and bevelled edge.*



## OPTIONALS

### Vassoio floccato

Con il termine floccatura si intende un particolare processo per l'ottenimento dell'effetto velluto nel vassoio dove riporre le allunghe, per proteggere l'eleganza nel tempo di materiali più delicati, Pointhouse consiglia sempre di includere al proprio acquisto il vassoio floccato nero.

### Flocked tray

Flocking is the process to obtaining the velvet effect to store the extensions to protect the elegance of the most delicate materials over time, Pointhouse recommends to always include for your orders the black flocked tray to put the extensions in.




# QUADRO 120

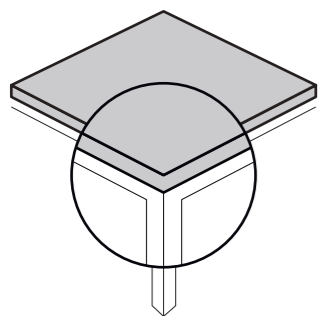
PIANO ANGOLO 90°  
STRAIGHT EDGE TOP

MISURA / SIZE: 120X80

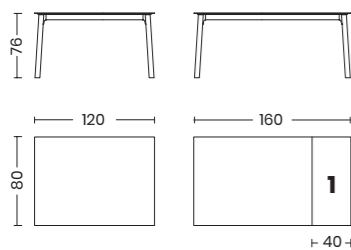
UNA ALLUNGA DI SERIE  
STANDARD WITH ONE EXTENSION



UNA ALLUNGA DI SERIE  
STANDARD WITH ONE EXTENSION



PIANO ANGOLO 90°  
TOP WITH 90° EDGE



1 ALLUNGA DI SERIE  
STANDARD WITH 1 EXTENSION



Attenzione: finiture in eliminazione  
Attention: availability as long as stock lasts

1 collo per telaio + gambe:  
1 box per frame + legs:  
cm 128x68x15 - Kg. 18

1 collo per piano + allunga fissa:  
1 box for top + extension:  
cm 126x85x8 - Kg. 17



m<sup>3</sup> 0,217 tot. Kg. 35

STRUTTURA GAMBE E ANGOLI  
STRUCTURE LEGS AND JUNCTIONS

ALLUMINIO VERNICIATO  
PAINTED STEEL

06 BIANCO OPACO / MATT WHITE  
07 NERO OPACO / MATT BLACK  
18 GRIGIO SILVER / SILVER GREY  
22 TORTORA OPACO / MATT DOVE GREY  
24 BRONZO / BRONZE  
25 ROSSO MATTONE / BRICK RED  
0G GHISA / CAST IRON  
0P GRIGIO PIOMBO OPACO / MATT LEAD GREY

PREZZO SOLA STRUTTURA TAVOLO / PRICE FOR STRUCTURE ONLY

SUPPLEMENTO PER ANGOLI SPAZZOLATO LUCIDO 11 / SURCHARGE FOR BRUSHED POLISHED JUNCTIONS 11  
SUPPLEMENTO PER GAMBE IN LEGNO 31-34-35-38-39 / SURCHARGE FOR WOODEN LEGS 31-34-35-38-39

PIANO E ALLUNGA  
TOP AND EXTENSIONS

MELAMMINICO  
MELAMINE

8A BIANCO LARICE / WHITE LARCH  
8F BIANCO OPACO / MATT WHITE  
8G OLMO CHIARO / LIGHT ELM  
8L GRIGIO GRAFITE OPACO / MATT GRAPHITE GREY  
8P ROVERE CRUDO / RAW OAK  
8S QUERCIA BIANCO / WHITE OAK  
8U TORTORA / DOVE GREY  
MA IRON SATINATO / SATIN IRON

CLEAF

7A BIANCO / WHITE  
7B TORTORA / DOVE GREY  
7D GRIGIO / GREY  
7E GRAFITE / GRAPHITE  
7F ROVERE NATURALE / NATURAL OAK  
7G ROVERE COTTO / BURNISHED OAK  
7I MARMO BIANCO / WHITE MARBLE  
7M MARMO GRIGIO / GREY MARBLE  
7L MARMO NERO / BLACK MARBLE  
7N LECCIO / HOLM OAK  
7O OLMO NATURALE / NATURAL ELM  
7P LEGNO SBIANCATO / BLEACHED WOOD  
7Q LEGNO BRUCIATO / BURNED WOOD  
7V GHIACCIO / ICE  
7Y PIETRA SCURA / DARK STONE  
7W PIETRA CHIARA / LIGHT STONE

727,00

878,00

667,00


66,00  
131,00

# QUADRO 120 - PLUS

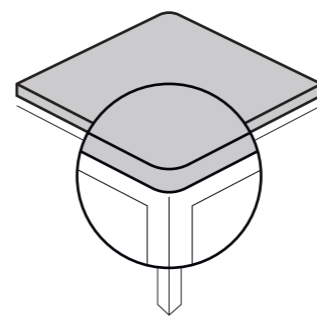
PIANO ANGOLO RAGGIATO  
TOP WITH ROUNDED EDGE

MISURA / SIZE: 120X80

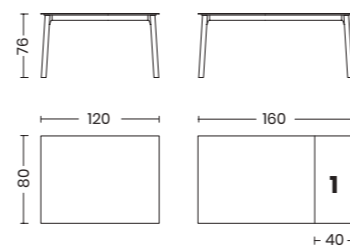
UNA ALLUNGA DI SERIE  
STANDARD WITH ONE EXTENSION



UNA ALLUNGA DI SERIE  
STANDARD WITH ONE EXTENSION



PIANO ANGOLO RAGGIATO  
TOP WITH ROUNDED EDGE



1 ALLUNGA DI SERIE  
STANDARD WITH 1 EXTENSION



Attenzione: finiture in eliminazione  
Attention: availability as long as stock lasts

1 collo per telaio + gambe:  
1 box per frame + legs:  
cm 128x68x15 - Kg. 18

1 collo per piano + allunga fissa:  
1 box for top + extension:  
cm 126x85x8 - Kg. 17

m<sup>3</sup> 0,217 tot. Kg. 35  
(+ 13 Kg. per vetro / + 13 Kg. for glass)

1 collo per piano in ceramica + allunga fissa:  
1 box for ceramic top + extension:  
cm 132x91x14 - Kg. 40



m<sup>3</sup> 0,299 tot. Kg. 58

STRUTTURA GAMBE E ANGOLI  
STRUCTURE LEGS AND JUNCTIONS

ALLUMINIO VERNICIATO  
PAINTED STEEL

06 BIANCO OPACO / MATT WHITE  
07 NERO OPACO / MATT BLACK  
18 GRIGIO SILVER / SILVER GREY  
22 TORTORA OPACO / MATT DOVE GREY  
24 BRONZO / BRONZE  
25 ROSSO MATTONE / BRICK RED  
0G GHISA / CAST IRON  
0P GRIGIO PIOMBO OPACO / MATT LEAD GREY

PREZZO SOLA STRUTTURA TAVOLO / PRICE FOR STRUCTURE ONLY

SUPPLEMENTO PER ANGOLI SPAZZOLATO LUCIDO 11 / SURCHARGE FOR BRUSHED POLISHED JUNCTIONS 11  
SUPPLEMENTO PER GAMBE IN LEGNO 31-34-35-38-39 / SURCHARGE FOR WOODEN LEGS 31-34-35-38-39

PIANO E ALLUNGA  
TOP AND EXTENSIONS

CLEAF

7A BIANCO / WHITE  
7B TORTORA / DOVE GREY  
7D GRIGIO / GREY  
7E GRAFITE / GRAPHITE  
7F ROVERE NATURALE / NATURAL OAK  
7G ROVERE COTTO / BURNISHED OAK  
7I MARMO BIANCO / WHITE MARBLE  
7M MARMO GRIGIO / GREY MARBLE  
7L MARMO NERO / BLACK MARBLE  
7N LECCIO / HOLM OAK  
7O OLMO NATURALE / NATURAL ELM  
7P LEGNO SBIANCATO / BLEACHED WOOD  
7Q LEGNO BRUCIATO / BURNED WOOD  
7V GHIACCIO / ICE  
7Y PIETRA SCURA / DARK STONE  
7W PIETRA CHIARA / LIGHT STONE

993,00

VETRO / GLASS

67 EXTRABIANCO OPACO / MATT EXTRAWHITE

1.121,00

CERAMICA OPACA / MATT CERAMIC

K1 OXIDE NERO / BLACK OXIDE  
K3 PIETRA DI SAVOIA ANTRACITE  
ANTHRACITE PIETRA DI SAVOIA  
K4 MARMO STATUARIO / WHITE MARBLE  
K5 PIETRA DI SAVOIA GRIGIO / GREY PIETRA DI SAVOIA  
K6 OXIDE BIANCO / WHITE OXIDE  
KA NERO LAVAGNA / CHALKBOARD BLACK  
KB FOKOS SALE / FOKOS SALT  
KD OXIDE VERDERAME / VERDIGRIS OXIDE

1.643,00

CERAMICA OPACA  
MATT CERAMIC

ALLUNGA CLEAF  
CLEAF EXTENSION

K1 OXIDE NERO / BLACK OXIDE  
K3 PIETRA DI SAVOIA ANTRACITE  
ANTHRACITE PIETRA DI SAVOIA  
KA NERO LAVAGNA  
CHALKBOARD BLACK

7E GRAFITE / GRAPHITE

K4 MARMO STATUARIO  
WHITE MARBLE  
K6 OXIDE BIANCO / WHITE OXIDE

7A BIANCO / WHITE

1.502,00

K5 PIETRA DI SAVOIA GRIGIO  
GREY PIETRA DI SAVOIA

7D GRIGIO / GREY

KB FOKOS SALE / FOKOS SALT

7V GHIACCIO / ICE

667,00

66,00  
131,00




# QUADRO 140

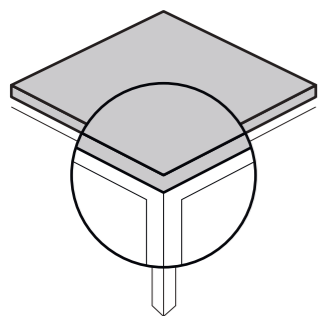
PIANO ANGOLO 90°  
STRAIGHT EDGE TOP

MISURA / SIZE: 140X80

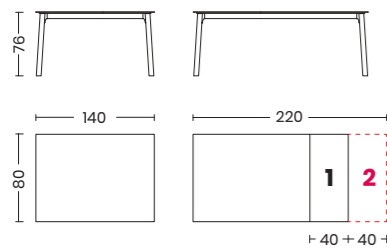
UNA ALLUNGA DI SERIE  
STANDARD WITH ONE EXTENSION



UNA ALLUNGA DI SERIE  
STANDARD WITH ONE EXTENSION



PIANO ANGOLO 90°  
TOP WITH 90° EDGE



1 ALLUNGA DI SERIE  
STANDARD WITH 1 EXTENSION

2 ALLUNGA OPTIONAL  
OPTIONAL WITH 2 EXTENSIONS



Attenzione: finiture in eliminazione  
Attention: availability as long as stock lasts

1 collo per telaio + gambe:  
1 box per frame + legs:  
cm 148x68x15 - Kg. 20

1 collo per piano + allunga fissa:  
1 box for top + extension:  
cm 146x85x8 - Kg. 19



m³ 0,250 tot. Kg. 39

## STRUTTURA GAMBE E ANGOLI STRUCTURE LEGS AND JUNCTIONS


ALLUMINIO VERNICIATO PAINTED STEEL	MELAMMINICO MELAMINE	€
06 BIANCO OPACO / MATT WHITE 07 NERO OPACO / MATT BLACK 18 GRIGIO SILVER / SILVER GREY 22 TORTORA OPACO / MATT DOVE GREY 24 BRONZO / BRONZE 25 ROSSO MATTONE / BRICK RED 0G GHISA / CAST IRON 0P GRIGIO PIOMBO OPACO / MATT LEAD GREY	8A BIANCO LARICE / WHITE LARCH [I] 8F BIANCO OPACO / MATT WHITE 8G OLMO CHIARO / LIGHT ELM [I] 8L GRIGIO GRAFITE OPACO / MATT GRAPHITE GREY 8P ROVERE CRUDO / RAW OAK [I] 8S QUERCIA BIANCO / WHITE OAK 8U TORTORA / DOVE GREY MA IRON SATINATO / SATIN IRON	792,00
<b>CLEAF</b>		
	7A BIANCO / WHITE 7B TORTORA / DOVE GREY 7D GRIGIO / GREY 7E GRAFITE / GRAPHITE 7F ROVERE NATURALE / NATURAL OAK [I] 7G ROVERE COTTO / BURNISHED OAK [I] 7I MARMO BIANCO / WHITE MARBLE 7M MARMO GRIGIO / GREY MARBLE 7L MARMO NERO / BLACK MARBLE 7N LECCIO / HOLM OAK 7O OLMO NATURALE / NATURAL ELM 7P LEGNO SBIANCATO / BLEACHED WOOD 7Q LEGNO BRUCIATO / BURNED WOOD 7V GHIACCIO / ICE 7Y PIETRA SCURA / DARK STONE 7W PIETRA CHIARA / LIGHT STONE	917,00
PREZZO SOLA STRUTTURA TAVOLO / PRICE FOR STRUCTURE ONLY		679,00
SUPPLEMENTO ALLUNGA AGGIUNTIVA MELAMMINICO / SURCHARGE FOR EXTRA MELAMINE EXTENSION		53,00
SUPPLEMENTO ALLUNGA AGGIUNTIVA CLEAF / SURCHARGE FOR EXTRA CLEAF EXTENSION		101,00
SUPPLEMENTO PER ANGOLI SPAZZOLATO LUCIDO 11 / SURCHARGE FOR BRUSHED POLISHED JUNCTIONS 11		66,00
SUPPLEMENTO PER GAMBE IN LEGNO 31-34-35-38-39 / SURCHARGE FOR WOODEN LEGS 31-34-35-38-39		131,00

# QUADRO 140 - PLUS

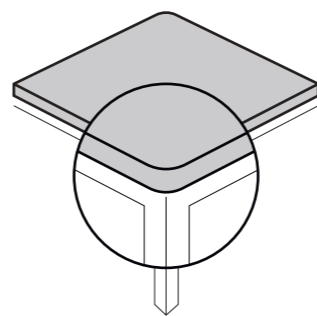
PIANO ANGOLO RAGGIATO  
TOP WITH ROUNDED EDGE

MISURA / SIZE: 140X80

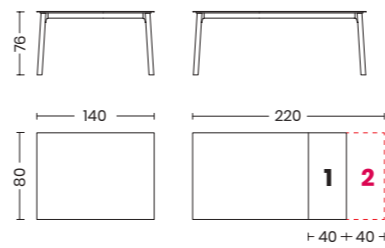
UNA ALLUNGA DI SERIE  
STANDARD WITH ONE EXTENSION



UNA ALLUNGA DI SERIE  
STANDARD WITH ONE EXTENSION



PIANO ANGOLO RAGGIATO  
TOP WITH ROUNDED EDGE



1 ALLUNGA DI SERIE  
STANDARD WITH 1 EXTENSION

2 ALLUNGA OPTIONAL  
OPTIONAL WITH 2 EXTENSIONS



Attenzione: finiture in eliminazione  
Attention: availability as long as stock lasts

1 collo per telaio + gambe:  
1 box per frame + legs:  
cm 148x68x15 - Kg. 20

1 collo per piano + allunga fissa:  
1 box for top + extension:  
cm 146x85x8 - Kg. 19

m³ 0,250 tot. Kg. 39  
(+ 15 Kg. per vetro / + 15 Kg. for glass)

1 collo per piano + allunga fissa:  
1 box for top + extension:  
cm 152x91x14 - Kg. 46



m³ 0,250 tot. Kg. 66

## STRUTTURA GAMBE E ANGOLI STRUCTURE LEGS AND JUNCTIONS


ALLUMINIO VERNICIATO PAINTED STEEL	CLEAF	€
06 BIANCO OPACO / MATT WHITE 07 NERO OPACO / MATT BLACK 18 GRIGIO SILVER / SILVER GREY 22 TORTORA OPACO / MATT DOVE GREY 24 BRONZO / BRONZE 25 ROSSO MATTONE / BRICK RED 0G GHISA / CAST IRON 0P GRIGIO PIOMBO OPACO / MATT LEAD GREY	7A BIANCO / WHITE 7B TORTORA / DOVE GREY 7D GRIGIO / GREY 7E GRAFITE / GRAPHITE 7F ROVERE NATURALE / NATURAL OAK [I] 7G ROVERE COTTO / BURNISHED OAK [I] 7I MARMO BIANCO / WHITE MARBLE 7M MARMO GRIGIO / GREY MARBLE 7L MARMO NERO / BLACK MARBLE 7N LECCIO / HOLM OAK 7O OLMO NATURALE / NATURAL ELM 7P LEGNO SBIANCATO / BLEACHED WOOD 7Q LEGNO BRUCIATO / BURNED WOOD 7V GHIACCIO / ICE 7Y PIETRA SCURA / DARK STONE 7W PIETRA CHIARA / LIGHT STONE	1.017,00
<b>VETRO / GLASS</b>		
	67 EXTRABIANCO OPACO / MATT EXTRAWHITE	1.158,00
<b>CERAMICA OPACA / MATT CERAMIC</b>		
	K1 OXIDE NERO / BLACK OXIDE [I] K3 PIETRA DI SAVOIA ANTRACITE ANTHRACITE PIETRA DI SAVOIA K4 MARMO STATUARIO / WHITE MARBLE K5 PIETRA DI SAVOIA GRIGIO / GREY PIETRA DI SAVOIA K6 OXIDE BIANCO / WHITE OXIDE [I] KA NERO LAVAGNA / CHALKBOARD BLACK KB FOKOS SALE / FOKOS SALT KD OXIDE VERDERAME / VERDIGRIS OXIDE	1.733,00
<b>CERAMICA OPACA MATT CERAMIC</b>	<b>ALLUNGA CLEAF CLEAF EXTENSION</b>	
K1 OXIDE NERO [I] BLACK OXIDE K3 PIETRA DI SAVOIA ANTRACITE ANTHRACITE PIETRA DI SAVOIA KA NERO LAVAGNA CHALKBOARD BLACK	7E GRAFITE / GRAPHITE	1.615,00
K4 MARMO STATUARIO WHITE MARBLE K6 OXIDE BIANCO [I] WHITE OXIDE	7A BIANCO / WHITE	
K5 PIETRA DI SAVOIA GRIGIO GREY PIETRA DI SAVOIA	7D GRIGIO / GREY	
KB FOKOS SALE / FOKOS SALT	7V GHIACCIO / ICE	
PREZZO SOLA STRUTTURA TAVOLO / PRICE FOR STRUCTURE ONLY		679,00
SUPPLEMENTO ALLUNGA AGGIUNTIVA CLEAF / SURCHARGE FOR EXTRA CLEAF EXTENSION		122,00
SUPPLEMENTO ALLUNGA AGGIUNTIVA VETRO / SURCHARGE FOR EXTRA GLASS EXTENSION		137,00
SUPPLEMENTO ALLUNGA AGGIUNTIVA CERAMICA / SURCHARGE FOR EXTRA CERAMIC EXTENSION		226,00
SUPPLEMENTO PER ANGOLI SPAZZOLATO LUCIDO 11 / SURCHARGE FOR BRUSHED POLISHED JUNCTIONS 11		66,00
SUPPLEMENTO PER GAMBE IN LEGNO 31-34-35-38-39 / SURCHARGE FOR WOODEN LEGS 31-34-35-38-39		131,00

# QUADRO 140

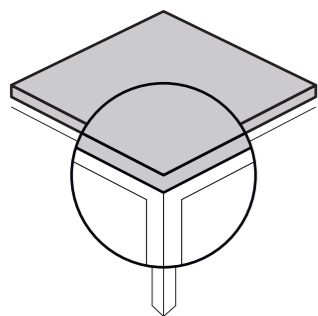
PIANO ANGOLO 90°  
STRAIGHT EDGE TOP

MISURA / SIZE: 140X90

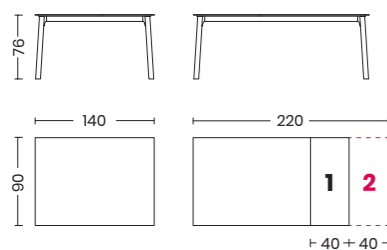
UNA ALLUNGA DI SERIE  
STANDARD WITH ONE EXTENSION



UNA ALLUNGA DI SERIE  
STANDARD WITH ONE EXTENSION



PIANO ANGOLO 90°  
TOP WITH 90° EDGE



1 ALLUNGA DI SERIE  
STANDARD WITH 1 EXTENSION

2 ALLUNGA OPTIONAL  
OPTIONAL WITH 2 EXTENSIONS



Attenzione: finiture in eliminazione  
Attention: availability as long as stock lasts

1 collo per telaio + gambe:  
1 box per frame + legs:  
cm 148x79x15 - Kg. 23

1 collo per piano + allunga fissa:  
1 box for top + extension:  
cm 146x95x8 - Kg. 20



m³ 0,263 tot. Kg. 43

STRUTTURA GAMBE E ANGOLI  
STRUCTURE LEGS AND JUNCTIONS

ALLUMINIO VERNICIATO  
PAINTED STEEL

06 BIANCO OPACO / MATT WHITE  
07 NERO OPACO / MATT BLACK  
18 GRIGIO SILVER / SILVER GREY  
22 TORTORA OPACO / MATT DOVE GREY  
24 BRONZO / BRONZE  
25 ROSSO MATTONE / BRICK RED  
0G GHISA / CAST IRON  
0P GRIGIO PIOMBO OPACO / MATT LEAD GREY

PIANO E ALLUNGA  
TOP AND EXTENSIONS

MELAMMINICO  
MELAMINE

8A BIANCO LARICE / WHITE LARCH  
8F BIANCO OPACO / MATT WHITE  
8G OLMO CHIARO / LIGHT ELM  
8L GRIGIO GRAFITE OPACO / MATT GRAPHITE GREY  
8P ROVERE CRUDO / RAW OAK  
8S QUERCIA BIANCO / WHITE OAK  
8U TORTORA / DOVE GREY  
MA IRON SATINATO / SATIN IRON

832,00

CLEAF

7A BIANCO / WHITE  
7B TORTORA / DOVE GREY  
7D GRIGIO / GREY  
7E GRAFITE / GRAPHITE  
7F ROVERE NATURALE / NATURAL OAK  
7G ROVERE COTTO / BURNISHED OAK  
7I MARMO BIANCO / WHITE MARBLE  
7M MARMO GRIGIO / GREY MARBLE  
7L MARMO NERO / BLACK MARBLE  
7N LECCIO / HOLM OAK  
7O OLMO NATURALE / NATURAL ELM  
7P LEGNO SBIANCATO / BLEACHED WOOD  
7Q LEGNO BRUCIATO / BURNED WOOD  
7V GHIACCIO / ICE  
7Y PIETRA SCURA / DARK STONE  
7W PIETRA CHIARA / LIGHT STONE

1.028,00

PREZZO SOLA STRUTTURA TAVOLO / PRICE FOR STRUCTURE ONLY

700,00

SUPPLEMENTO ALLUNGA AGGIUNTIVA MELAMMINICO / SURCHARGE FOR EXTRA MELAMINE EXTENSION 60,00

SUPPLEMENTO ALLUNGA AGGIUNTIVA CLEAF / SURCHARGE FOR EXTRA CLEAF EXTENSION 105,00

SUPPLEMENTO PER VASSOIO FLOCCATO / SURCHARGE FOR FLOCKED TRAY 131,00

SUPPLEMENTO PER ANGOLI SPAZZOLATO LUCIDO 11 / SURCHARGE FOR BRUSHED POLISHED JUNCTIONS 11 66,00


SUPPLEMENTO PER GAMBE IN LEGNO 31-34-35-38-39 / SURCHARGE FOR WOODEN LEGS 31-34-35-38-39 131,00

# QUADRO 140 - PLUS

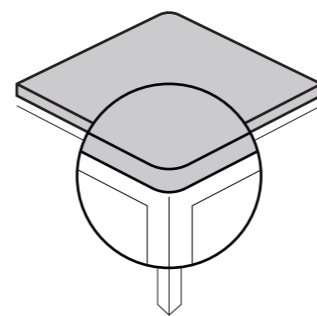
PIANO ANGOLO RAGGIATO  
TOP WITH ROUNDED EDGE

MISURA / SIZE: 140X90

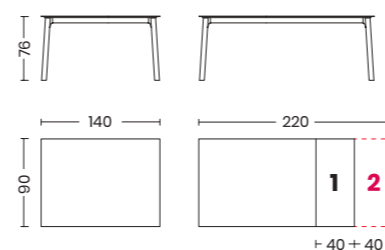
UNA ALLUNGA DI SERIE  
STANDARD WITH ONE EXTENSION



UNA ALLUNGA DI SERIE  
STANDARD WITH ONE EXTENSION



PIANO ANGOLO RAGGIATO  
TOP WITH ROUNDED EDGE



1 ALLUNGA DI SERIE  
STANDARD WITH 1 EXTENSION

2 ALLUNGA OPTIONAL  
OPTIONAL WITH 2 EXTENSIONS



Attenzione: finiture in eliminazione  
Attention: availability as long as stock lasts

1 collo per telaio + gambe:  
1 box per frame + legs:  
cm 148x79x15 - Kg. 23

1 collo per piano + allunga fissa:  
1 box for top + extension:  
cm 146x95x8 - Kg. 20

m³ 0,263 tot. Kg. 43  
(+ 16 Kg. per vetro / + 16 Kg. for glass)

1 collo per piano + allunga fissa:  
1 box for top + extension:  
cm 152x101x14 - Kg. 49



m³ 0,366 tot. Kg. 72

STRUTTURA GAMBE E ANGOLI  
STRUCTURE LEGS AND JUNCTIONS

ALLUMINIO VERNICIATO  
PAINTED STEEL

06 BIANCO OPACO / MATT WHITE  
07 NERO OPACO / MATT BLACK  
18 GRIGIO SILVER / SILVER GREY  
22 TORTORA OPACO / MATT DOVE GREY  
24 BRONZO / BRONZE  
25 ROSSO MATTONE / BRICK RED  
0G GHISA / CAST IRON  
0P GRIGIO PIOMBO OPACO / MATT LEAD GREY

PIANO E ALLUNGA  
TOP AND EXTENSIONS

CLEAF

7A BIANCO / WHITE  
7B TORTORA / DOVE GREY  
7D GRIGIO / GREY  
7E GRAFITE / GRAPHITE  
7F ROVERE NATURALE / NATURAL OAK  
7G ROVERE COTTO / BURNISHED OAK  
7I MARMO BIANCO / WHITE MARBLE  
7M MARMO GRIGIO / GREY MARBLE  
7L MARMO NERO / BLACK MARBLE  
7N LECCIO / HOLM OAK  
7O OLMO NATURALE / NATURAL ELM  
7P LEGNO SBIANCATO / BLEACHED WOOD  
7Q LEGNO BRUCIATO / BURNED WOOD  
7V GHIACCIO / ICE  
7Y PIETRA SCURA / DARK STONE  
7W PIETRA CHIARA / LIGHT STONE

1.217,00

IMPIALLACCIATO / WOOD VENEER

31 ROVERE NATURALE / NATURAL OAK  
34 ROVERE COTTO / BURNISHED OAK  
35 ROVERE BRUCIATO SENZA NODI / KNOTLESS BURNED OAK  
38 ROVERE NATURALE SENZA NODI / KNOTLESS NATURAL OAK  
39 ROVERE COTTO SENZA NODI / KNOTLESS BURNISHED OAK

1.556,00

FENIX

W1 BIANCO OPACO / MATT WHITE  
W2 TORTORA OPACO / MATT DOVE GREY  
W3 GRIGIO OPACO / MATT GREY

1.589,00

VETRO / GLASS

67 EXTRABIANCO OPACO / MATT EXTRAWHITE

1.347,00

CERAMICA OPACA / MATT CERAMIC

K1 OXIDE NERO / BLACK OXIDE  
K3 PIETRA DI SAVOIA ANTRACITE / ANTHRACITE PIETRA DI SAVOIA  
K4 MARMO STATUARIO / WHITE MARBLE  
K5 PIETRA DI SAVOIA GRIGIO / GREY PIETRA DI SAVOIA  
K6 OXIDE BIANCO / WHITE OXIDE  
KA NERO LAVAGNA / CHALKBOARD BLACK  
KB FOKOS SALE / FOKOS SALT  
KD OXIDE VERDERAME / VERDIGRIS OXIDE

1.756,00

CERAMICA OPACA  
MATT CERAMIC

ALLUNGA CLEAF  
CLEAF EXTENSION

K1 OXIDE NERO / BLACK OXIDE  
K3 PIETRA DI SAVOIA ANTRACITE  
ANTHRACITE PIETRA DI SAVOIA  
KA NERO LAVAGNA  
CHALKBOARD BLACK

7E GRAFITE / GRAPHITE

K4 MARMO STATUARIO  
WHITE MARBLE  
K6 OXIDE BIANCO / WHITE OXIDE

7A BIANCO / WHITE

1.627,00

K5 PIETRA DI SAVOIA GRIGIO  
GREY PIETRA DI SAVOIA

7D GRIGIO / GREY

KB FOKOS SALE / FOKOS SALT

7V GHIACCIO / ICE

PREZZO SOLA STRUTTURA TAVOLO / PRICE FOR STRUCTURE ONLY

700,00

SUPPLEMENTO ALLUNGA AGGIUNTIVA CLEAF / SURCHARGE FOR EXTRA CLEAF EXTENSION 137,00

SUPPLEMENTO ALLUNGA AGGIUNTIVA VETRO / SURCHARGE FOR EXTRA GLASS EXTENSION 147,00

SUPPLEMENTO ALLUNGA AGGIUNTIVA IMPIALLACCIATA / SURCHARGE FOR EXTRA VENEER EXTENSION 226,00

SUPPLEMENTO ALLUNGA AGGIUNTIVA FENIX / SURCHARGE FOR EXTRA FENIX EXTENSION 194,00

SUPPLEMENTO ALLUNGA AGGIUNTIVA CERAMICA / SURCHARGE FOR EXTRA CERAMIC EXTENSION 252,00

SUPPLEMENTO PER STRUTTURA IN ACCIAIO INOX / SURCHARGE FOR INOX STRUCTURE 522,00

SUPPLEMENTO PER VASSOIO FLOCCATO / SURCHARGE FOR FLOCKED TRAY 131,00

SUPPLEMENTO PER ANGOLI SPAZZOLATO LUCIDO 11 / SURCHARGE FOR BRUSHED POLISHED JUNCTIONS 11 66,00


SUPPLEMENTO PER GAMBE IN LEGNO 31-34-35-38-39 / SURCHARGE FOR WOODEN LEGS 31-34-35-38-39 131,00

# QUADRO 160

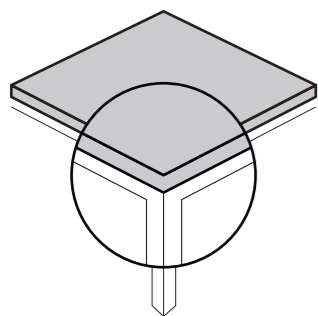
PIANO ANGOLO 90°  
STRAIGHT EDGE TOP

MISURA / SIZE: 160X90

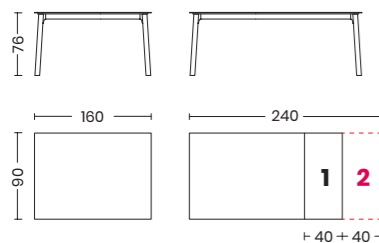
UNA ALLUNGA DI SERIE  
STANDARD WITH ONE EXTENSION



UNA ALLUNGA DI SERIE  
STANDARD WITH ONE EXTENSION



PIANO ANGOLO 90°  
TOP WITH 90° EDGE



1 ALLUNGA DI SERIE  
STANDARD WITH 1 EXTENSION

2 ALLUNGA OPTIONAL  
OPTIONAL WITH 2 EXTENSIONS



Attenzione: finiture in eliminazione  
Attention: availability as long as stock lasts

1 collo per telaio + gambe:  
1 box per frame + legs:  
cm 148x79x15 - Kg. 25

1 collo per piano + allunga fissa:  
1 box for top + extension:  
cm 166x95x8 - Kg. 23



m³ 0,301 tot. Kg. 48

STRUTTURA GAMBE E ANGOLI  
STRUCTURE LEGS AND JUNCTIONS

ALLUMINIO VERNICIATO  
PAINTED STEEL

06 BIANCO OPACO / MATT WHITE  
07 NERO OPACO / MATT BLACK  
18 GRIGIO SILVER / SILVER GREY  
22 TORTORA OPACO / MATT DOVE GREY  
24 BRONZO / BRONZE  
25 ROSSO MATTONE / BRICK RED  
0G GHISA / CAST IRON  
0P GRIGIO PIOMBO OPACO / MATT LEAD GREY

PIANO E ALLUNGA  
TOP AND EXTENSIONS

MELAMMINICO  
MELAMINE

8A BIANCO LARICE / WHITE LARCH  
8F BIANCO OPACO / MATT WHITE  
8G OLMO CHIARO / LIGHT ELM  
8L GRIGIO GRAFITE OPACO / MATT GRAPHITE GREY  
8P ROVERE CRUDO / RAW OAK  
8S QUERCIA BIANCO / WHITE OAK  
8U TORTORA / DOVE GREY  
MA IRON SATINATO / SATIN IRON

890,00

CLEAF

7A BIANCO / WHITE  
7B TORTORA / DOVE GREY  
7D GRIGIO / GREY  
7E GRAFITE / GRAPHITE  
7F ROVERE NATURALE / NATURAL OAK  
7G ROVERE COTTO / BURNISHED OAK  
7I MARMO BIANCO / WHITE MARBLE  
7M MARMO GRIGIO / GREY MARBLE  
7L MARMO NERO / BLACK MARBLE  
7N LECCIO / HOLM OAK  
7O OLMO NATURALE / NATURAL ELM  
7P LEGNO SBIANCATO / BLEACHED WOOD  
7Q LEGNO BRUCIATO / BURNED WOOD  
7V GHIACCIO / ICE  
7Y PIETRA SCURA / DARK STONE  
7W PIETRA CHIARA / LIGHT STONE

1.093,00

PREZZO SOLA STRUTTURA TAVOLO / PRICE FOR STRUCTURE ONLY

719,00

SUPPLEMENTO ALLUNGA AGGIUNTIVA MELAMMINICO / SURCHARGE FOR EXTRA MELAMINE EXTENSION 60,00

SUPPLEMENTO ALLUNGA AGGIUNTIVA CLEAF / SURCHARGE FOR EXTRA CLEAF EXTENSION 105,00

SUPPLEMENTO PER VASSOIO FLOCCATO / SURCHARGE FOR FLOCKED TRAY 131,00

SUPPLEMENTO PER ANGOLI SPAZZOLATO LUCIDO 11 / SURCHARGE FOR BRUSHED POLISHED JUNCTIONS 11 66,00


SUPPLEMENTO PER GAMBE IN LEGNO 31-34-35-38-39 / SURCHARGE FOR WOODEN LEGS 31-34-35-38-39 131,00

# QUADRO 160 - PLUS

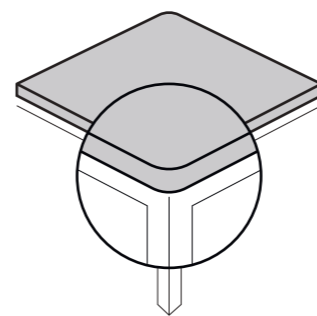
PIANO ANGOLO RAGGIATO  
TOP WITH ROUNDED EDGE

MISURA / SIZE: 160X90

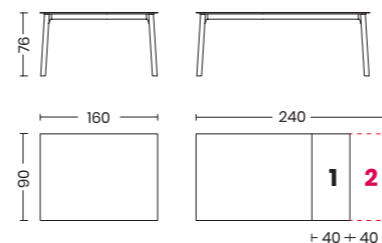
UNA ALLUNGA DI SERIE  
STANDARD WITH ONE EXTENSION



UNA ALLUNGA DI SERIE  
STANDARD WITH ONE EXTENSION



PIANO ANGOLO RAGGIATO  
TOP WITH ROUNDED EDGE



1 ALLUNGA DI SERIE  
STANDARD WITH 1 EXTENSION

2 ALLUNGA OPTIONAL  
OPTIONAL WITH 2 EXTENSIONS



Attenzione: finiture in eliminazione  
Attention: availability as long as stock lasts

1 collo per telaio + gambe:  
1 box per frame + legs:  
cm 148x79x15 - Kg. 25

1 collo per piano + allunga fissa:  
1 box for top + extension:  
cm 166x95x8 - Kg. 23

m³ 0,301 tot. Kg. 48  
(+ 17 Kg. per vetro / + 17 Kg. for glass)

1 collo per piano + allunga fissa:  
1 box for top + extension:  
cm 172x101x14 - Kg. 54



m³ 0,418 tot. Kg. 79

STRUTTURA GAMBE E ANGOLI  
STRUCTURE LEGS AND JUNCTIONS

ALLUMINIO VERNICIATO  
PAINTED STEEL

06 BIANCO OPACO / MATT WHITE  
07 NERO OPACO / MATT BLACK  
18 GRIGIO SILVER / SILVER GREY  
22 TORTORA OPACO / MATT DOVE GREY  
24 BRONZO / BRONZE  
25 ROSSO MATTONE / BRICK RED  
0G GHISA / CAST IRON  
0P GRIGIO PIOMBO OPACO / MATT LEAD GREY

PIANO E ALLUNGA  
TOP AND EXTENSIONS

CLEAF

7A BIANCO / WHITE  
7B TORTORA / DOVE GREY  
7D GRIGIO / GREY  
7E GRAFITE / GRAPHITE  
7F ROVERE NATURALE / NATURAL OAK  
7G ROVERE COTTO / BURNISHED OAK  
7I MARMO BIANCO / WHITE MARBLE  
7M MARMO GRIGIO / GREY MARBLE  
7L MARMO NERO / BLACK MARBLE  
7N LECCIO / HOLM OAK  
7O OLMO NATURALE / NATURAL ELM  
7P LEGNO SBIANCATO / BLEACHED WOOD  
7Q LEGNO BRUCIATO / BURNED WOOD  
7V GHIACCIO / ICE  
7Y PIETRA SCURA / DARK STONE  
7W PIETRA CHIARA / LIGHT STONE

1.276,00

IMPIALLACCIATO / WOOD VENEER

31 ROVERE NATURALE / NATURAL OAK  
34 ROVERE COTTO / BURNISHED OAK  
35 ROVERE BRUCIATO SENZA NODI / KNOTLESS BURNED OAK  
38 ROVERE NATURALE SENZA NODI / KNOTLESS NATURAL OAK  
39 ROVERE COTTO SENZA NODI / KNOTLESS BURNISHED OAK

1.620,00

FENIX

W1 BIANCO OPACO / MATT WHITE  
W2 TORTORA OPACO / MATT DOVE GREY  
W3 GRIGIO OPACO / MATT GREY

1.686,00

VETRO / GLASS

67 EXTRABIANCO OPACO / MATT EXTRAWHITE

1.432,00

CERAMICA OPACA / MATT CERAMIC

K1 OXIDE NERO / BLACK OXIDE  
K3 PIETRA DI SAVOIA ANTRACITE / ANTHRACITE PIETRA DI SAVOIA  
K4 MARMO STATUARIO / WHITE MARBLE  
K5 PIETRA DI SAVOIA GRIGIO / GREY PIETRA DI SAVOIA  
K6 OXIDE BIANCO / WHITE OXIDE  
KA NERO LAVAGNA / CHALKBOARD BLACK  
KB FOKOS SALE / FOKOS SALT  
KD OXIDE VERDERAME / VERDIGRIS OXIDE

1.886,00

CERAMICA OPACA  
MATT CERAMIC

ALLUNGA CLEAF  
CLEAF EXTENSION

K1 OXIDE NERO / BLACK OXIDE  
K3 PIETRA DI SAVOIA ANTRACITE  
ANTHRACITE PIETRA DI SAVOIA  
KA NERO LAVAGNA  
CHALKBOARD BLACK

7E GRAFITE / GRAPHITE

K4 MARMO STATUARIO  
WHITE MARBLE  
K6 OXIDE BIANCO / WHITE OXIDE

7A BIANCO / WHITE

1.756,00

K5 PIETRA DI SAVOIA GRIGIO  
GREY PIETRA DI SAVOIA

7D GRIGIO / GREY

KB FOKOS SALE / FOKOS SALT

7V GHIACCIO / ICE

PREZZO SOLA STRUTTURA TAVOLO / PRICE FOR STRUCTURE ONLY

719,00

SUPPLEMENTO ALLUNGA AGGIUNTIVA CLEAF / SURCHARGE FOR EXTRA CLEAF EXTENSION 137,00

SUPPLEMENTO ALLUNGA AGGIUNTIVA VETRO / SURCHARGE FOR EXTRA GLASS EXTENSION 147,00

SUPPLEMENTO ALLUNGA AGGIUNTIVA IMPIALLACCIATA / SURCHARGE FOR EXTRA VENEER EXTENSION 226,00

SUPPLEMENTO ALLUNGA AGGIUNTIVA FENIX / SURCHARGE FOR EXTRA FENIX EXTENSION 194,00

SUPPLEMENTO ALLUNGA AGGIUNTIVA CERAMICA / SURCHARGE FOR EXTRA CERAMIC EXTENSION 252,00

SUPPLEMENTO PER STRUTTURA IN ACCIAIO INOX / SURCHARGE FOR INOX STRUCTURE 522,00

SUPPLEMENTO PER VASSOIO FLOCCATO / SURCHARGE FOR FLOCKED TRAY 131,00

SUPPLEMENTO PER ANGOLI SPAZZOLATO LUCIDO 11 / SURCHARGE FOR BRUSHED POLISHED JUNCTIONS 11 66,00

SUPPLEMENTO PER GAMBE IN LEGNO 31-34-35-38-39 / SURCHARGE FOR WOODEN LEGS 31-34-35-38-39 131,00

# QUADRO 180 - PLUS

PIANO ANGOLO RAGGIATO  
ROUNDED EDGE TOP


STRUTTURA GAMBE E ANGOLI  
STRUCTURE LEGS AND JUNCTIONS

PIANO E ALLUNGA  
TOP AND EXTENSIONS

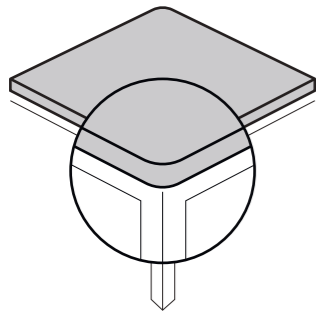


MISURA / SIZE: 180X90

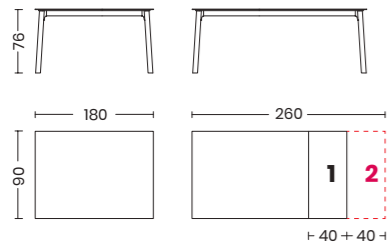
UNA ALLUNGA DI SERIE  
STANDARD WITH ONE EXTENSION



UNA ALLUNGA DI SERIE  
STANDARD WITH ONE EXTENSION



PIANO ANGOLO RAGGIATO  
TOP WITH ROUNDED EDGE



1 ALLUNGA DI SERIE  
STANDARD WITH 1 EXTENSION

2 ALLUNGA OPTIONAL  
OPTIONAL WITH 2 EXTENSIONS



Attenzione: finiture in eliminazione  
Attention: availability as long as stock lasts

1 collo per telaio + gambe:  
1 box per frame + legs:  
cm 168x79x15 - Kg. 29

1 collo per piano + allunga fissa:  
1 box for top + extension:  
cm 186x95x8 - Kg. 26

m<sup>2</sup> 0,34 tot. Kg. 52  
(+ 19 Kg. per vetro / + 19 Kg. for glass)

1 collo per piano + allunga fissa:  
1 box for top + extension:  
cm 192x101x14 - Kg. 59

m<sup>2</sup> 0,47 tot. Kg. 85



ALLUMINIO VERNICIATO PAINTED STEEL	CLEAF	
	7A BIANCO / WHITE 7B TORTORA / DOVE GREY 7D GRIGIO / GREY 7E GRAFITE / GRAPHITE 7F ROVERE NATURALE / NATURAL OAK 7G ROVERE COTTO / BURNISHED OAK 7I MARMO BIANCO / WHITE MARBLE 7M MARMO GRIGIO / GREY MARBLE 7L MARMO NERO / BLACK MARBLE 7N LECCIO / HOLM OAK 7O OLMO NATURALE / NATURAL ELM 7P LEGNO SBIANCATO / BLEACHED WOOD 7Q LEGNO BRUCIATO / BURNT WOOD 7V GHIACCIO / ICE 7Y PIETRA SCURA / DARK STONE 7W PIETRA CHIARA / LIGHT STONE	1.335,00
	<b>IMPIALLACCIATO / WOOD VENEER</b>	
	31 ROVERE NATURALE / NATURAL OAK 34 ROVERE COTTO / BURNISHED OAK 35 ROVERE BRUCIATO SENZA NODI / KNOTLESS BURNT OAK 38 ROVERE NATURALE SENZA NODI / KNOTLESS NATURAL OAK 39 ROVERE COTTO SENZA NODI / KNOTLESS BURNISHED OAK	1.821,00
	<b>FENIX</b>	
	W1 BIANCO OPACO / MATT WHITE W2 TORTORA OPACO / MATT DOVE GREY W3 GRIGIO OPACO / MATT GREY	1.771,00
	<b>VETRO / GLASS</b>	
	67 EXTRABIANCO OPACO / MATT EXTRAWHITE	1.562,00
	<b>CERAMICA OPACA / MATT CERAMIC</b>	
	K1 OXIDE NERO / BLACK OXIDE K3 PIETRA DI SAVOIA ANTRACITE / ANTHRACITE PIETRA DI SAVOIA K4 MARMO STATUARIO / WHITE MARBLE K5 PIETRA DI SAVOIA GRIGIO / GREY PIETRA DI SAVOIA K6 OXIDE BIANCO / WHITE OXIDE KA NERO LAVAGNA / CHALKBOARD BLACK KB FOKOS SALE / FOKOS SALT KD OXIDE VERDERAME / VERDIGRIS OXIDE	2.020,00
	<b>CERAMICA OPACA MATT CERAMIC</b>	<b>ALLUNGA CLEAF CLEAF EXTENSION</b>
	K1 OXIDE NERO / BLACK OXIDE K3 PIETRA DI SAVOIA ANTRACITE ANTHRACITE PIETRA DI SAVOIA KA NERO LAVAGNA CHALKBOARD BLACK	7E GRAFITE / GRAPHITE
	K4 MARMO STATUARIO WHITE MARBLE K6 OXIDE BIANCO / WHITE OXIDE	7A BIANCO / WHITE
	K5 PIETRA DI SAVOIA GRIGIO GREY PIETRA DI SAVOIA	7D GRIGIO / GREY
	KB FOKOS SALE / FOKOS SALT	7V GHIACCIO / ICE
	<b>PREZZO SOLA STRUTTURA TAVOLO / PRICE FOR STRUCTURE ONLY</b>	<b>739,00</b>
	<b>SUPPLEMENTO ALLUNGA AGGIUNTIVA CLEAF / SURCHARGE FOR EXTRA CLEAF EXTENSION</b>	<b>137,00</b>
	<b>SUPPLEMENTO ALLUNGA AGGIUNTIVA VETRO / SURCHARGE FOR EXTRA GLASS EXTENSION</b>	<b>147,00</b>
	<b>SUPPLEMENTO ALLUNGA AGGIUNTIVA IMPIALLACCIATA / SURCHARGE FOR EXTRA VENEER EXTENSION</b>	<b>226,00</b>
	<b>SUPPLEMENTO ALLUNGA AGGIUNTIVA FENIX / SURCHARGE FOR EXTRA FENIX EXTENSION</b>	<b>194,00</b>
	<b>SUPPLEMENTO ALLUNGA AGGIUNTIVA CERAMICA / SURCHARGE FOR EXTRA CERAMIC EXTENSION</b>	<b>252,00</b>
	<b>SUPPLEMENTO PER STRUTTURA IN ACCIAIO INOX / SURCHARGE FOR INOX STRUCTURE</b>	<b>522,00</b>
	<b>SUPPLEMENTO PER VASSOIO FLOCCATO / SURCHARGE FOR FLOCKED TRAY</b>	<b>131,00</b>
	<b>SUPPLEMENTO PER ANGOLI SPAZZOLATO LUCIDO 11 / SURCHARGE FOR BRUSHED POLISHED JUNCTIONS 11</b>	<b>66,00</b>
	<b>SUPPLEMENTO PER GAMBE IN LEGNO 31-34-35-38-39 / SURCHARGE FOR WOODEN LEGS 31-34-35-38-39</b>	<b>131,00</b>

# QUADRO 200 - PLUS

PIANO ANGOLO RAGGIATO  
TOP WITH ROUNDED EDGE


STRUTTURA GAMBE E ANGOLI  
STRUCTURE LEGS AND JUNCTIONS

PIANO E ALLUNGA  
TOP AND EXTENSIONS

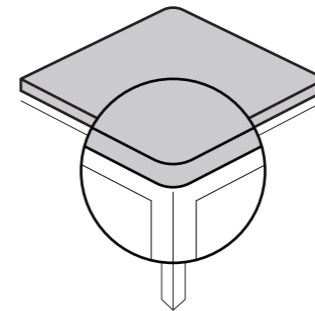


MISURA / SIZE: 200X100

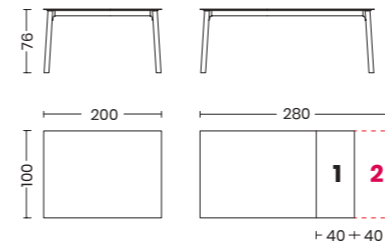
UNA ALLUNGA DI SERIE  
STANDARD WITH ONE EXTENSION



UNA ALLUNGA DI SERIE  
STANDARD WITH ONE EXTENSION



PIANO ANGOLO RAGGIATO  
TOP WITH ROUNDED EDGE



1 ALLUNGA DI SERIE  
STANDARD WITH 1 EXTENSION

2 ALLUNGA OPTIONAL  
OPTIONAL WITH 2 EXTENSIONS



Attenzione: finiture in eliminazione  
Attention: availability as long as stock lasts

1 collo per telaio + gambe:  
1 box per frame + legs:  
cm 208x106x15 - Kg. 30

1 collo per piano + allunga fissa:  
1 box for top + extension:  
cm 208x105x8 - Kg. 30

m<sup>2</sup> 0,506 tot. Kg. 60  
(+ 20 Kg. per vetro / + 20 Kg. for glass)

1 collo per piano + allunga fissa:  
1 box for top + extension:  
cm 214x111x14 - Kg. 65

m<sup>2</sup> 0,651 tot. Kg. 95



ALLUMINIO VERNICIATO PAINTED STEEL	CLEAF	
	7A BIANCO / WHITE 7B TORTORA / DOVE GREY 7D GRIGIO / GREY 7E GRAFITE / GRAPHITE 7F ROVERE NATURALE / NATURAL OAK 7G ROVERE COTTO / BURNISHED OAK 7I MARMO BIANCO / WHITE MARBLE 7M MARMO GRIGIO / GREY MARBLE 7L MARMO NERO / BLACK MARBLE 7N LECCIO / HOLM OAK 7O OLMO NATURALE / NATURAL ELM 7P LEGNO SBIANCATO / BLEACHED WOOD 7Q LEGNO BRUCIATO / BURNT WOOD 7V GHIACCIO / ICE 7Y PIETRA SCURA / DARK STONE 7W PIETRA CHIARA / LIGHT STONE	1.407,00
	<b>IMPIALLACCIATO / WOOD VENEER</b>	
	31 ROVERE NATURALE / NATURAL OAK 34 ROVERE COTTO / BURNISHED OAK 35 ROVERE BRUCIATO SENZA NODI / KNOTLESS BURNT OAK 38 ROVERE NATURALE SENZA NODI / KNOTLESS NATURAL OAK 39 ROVERE COTTO SENZA NODI / KNOTLESS BURNISHED OAK	1.921,00
	<b>FENIX</b>	
	W1 BIANCO OPACO / MATT WHITE W2 TORTORA OPACO / MATT DOVE GREY W3 GRIGIO OPACO / MATT GREY	1.922,00
	<b>VETRO / GLASS</b>	
	67 EXTRABIANCO OPACO / MATT EXTRAWHITE	1.628,00
	<b>CERAMICA OPACA / MATT CERAMIC</b>	
	K1 OXIDE NERO / BLACK OXIDE K3 PIETRA DI SAVOIA ANTRACITE / ANTHRACITE PIETRA DI SAVOIA K4 MARMO STATUARIO / WHITE MARBLE K5 PIETRA DI SAVOIA GRIGIO / GREY PIETRA DI SAVOIA K6 OXIDE BIANCO / WHITE OXIDE KA NERO LAVAGNA / CHALKBOARD BLACK KB FOKOS SALE / FOKOS SALT KD OXIDE VERDERAME / VERDIGRIS OXIDE	2.279,00
	<b>CERAMICA OPACA MATT CERAMIC</b>	<b>ALLUNGA CLEAF CLEAF EXTENSION</b>
	K1 OXIDE NERO / BLACK OXIDE K3 PIETRA DI SAVOIA ANTRACITE ANTHRACITE PIETRA DI SAVOIA KA NERO LAVAGNA CHALKBOARD BLACK	7E GRAFITE / GRAPHITE
	K4 MARMO STATUARIO WHITE MARBLE K6 OXIDE BIANCO / WHITE OXIDE	7A BIANCO / WHITE
	K5 PIETRA DI SAVOIA GRIGIO GREY PIETRA DI SAVOIA	7D GRIGIO / GREY
	KB FOKOS SALE / FOKOS SALT	7V GHIACCIO / ICE
	<b>PREZZO SOLA STRUTTURA TAVOLO / PRICE FOR STRUCTURE ONLY</b>	<b>770,00</b>
	<b>SUPPLEMENTO ALLUNGA AGGIUNTIVA CLEAF / SURCHARGE FOR EXTRA CLEAF EXTENSION</b>	<b>142,00</b>
	<b>SUPPLEMENTO ALLUNGA AGGIUNTIVA VETRO / SURCHARGE FOR EXTRA GLASS EXTENSION</b>	<b>152,00</b>
	<b>SUPPLEMENTO ALLUNGA AGGIUNTIVA IMPIALLACCIATA / SURCHARGE FOR EXTRA VENEER EXTENSION</b>	<b>247,00</b>
	<b>SUPPLEMENTO ALLUNGA AGGIUNTIVA FENIX / SURCHARGE FOR EXTRA FENIX EXTENSION</b>	<b>200,00</b>
	<b>SUPPLEMENTO ALLUNGA AGGIUNTIVA CERAMICA / SURCHARGE FOR EXTRA CERAMIC EXTENSION</b>	<b>272,00</b>
	<b>SUPPLEMENTO PER STRUTTURA IN ACCIAIO INOX / SURCHARGE FOR INOX STRUCTURE</b>	<b>550,00</b>
	<b>SUPPLEMENTO PER VASSOIO FLOCCATO / SURCHARGE FOR FLOCKED TRAY</b>	<b>131,00</b>
	<b>SUPPLEMENTO PER ANGOLI SPAZZOLATO LUCIDO 11 / SURCHARGE FOR BRUSHED POLISHED JUNCTIONS 11</b>	<b>66,00</b>
	<b>SUPPLEMENTO PER GAMBE IN LEGNO 31-34-35-38-39 / SURCHARGE FOR WOODEN LEGS 31-34-35-38-39</b>	<b>131,00</b>

# THOR

Design Arter&Citton

## Tavolo con basamento centrale in tubolare rettangolare con giunzioni realizzate a taglio a laser.

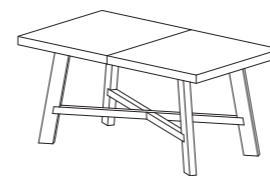
Basamento centrale in tubolare metallico verniciato a polveri epossidiche. Particolarità del basamento sono le unioni a vista realizzate grazie alla tecnologia del taglio laser. Il piano è disponibile in legno impiallacciato rovere nodato massellato, con sagomatura effetto tronco, in gres accoppiato al vetro o in Cleaf.

## Table with central base made of rectangular tubular with laser cut junctions.

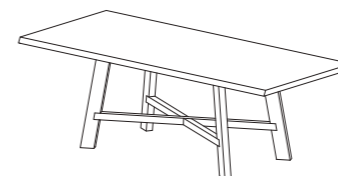
Central base made of rectangular tubular with laser cut junctions epoxy painted. Special features of the base are the junctions between the legs created thanks to laser cut technology. Table top 40mm thick is available in knotted oak veneer, solid oak with trunk effect shape edges, ceramic on top of glass 18mm thick or Cleaf.




### ALLUNGABILE EXTENDABLE:



### FISSO RETTANGOLARE RECTANGULAR FIXED:



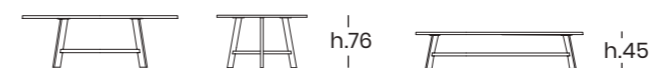
### FISSO ROTONDO ROUND FIXED:



### PANCA THOR THOR BENCH:




### MISURE / SIZE:



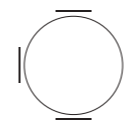
160X90 + (40+40)



180x90



Ø130



200X100



230x40




h.76 h.45



3

Numero colli  
Boxes number

240X100

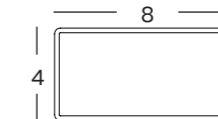


Numero colli  
Boxes number



Numero colli  
Boxes number

### SEZIONE GAMBE / LEGS SECTION:



### FINITURE / FINISHES:

#### Struttura e gambe / Structure and legs:

metallo verniciato:  
painted steel:



06 07 24 25 0G 0P

#### Piano e allunga / Top and extensions:

Cleaf / impiallacciato / ceramica:  
Cleaf / wood veneered / ceramic:



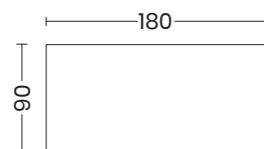
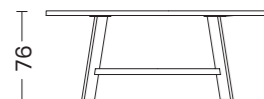
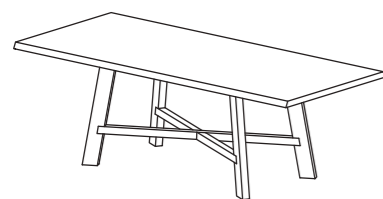
7A 7B 7D 7E 7F 7G 7I 7L 7M 7N 7O 7P 7Q 7V 7Y 7W 31 34 35 38 39 K1 K3 K4 K5 K6 KA KB KD



Attenzione: finiture in eliminazione  
Attention: availability as long as stock lasts

N.B.: le misure riportate si intendono in cm / measurements shown are in cm.

**THOR 180 - FISSO / FIXED**
**STRUTTURA  
STRUCTURE**
**PIANO  
TOP**
**€**

 MISURA / SIZE: **180X90**

 Attenzione: finiture in eliminazione  
 Attention: availability as long as stock lasts

 1 collo per telaio + gambe:  
 1 box per frame + legs:  
 cm 160x72x12 - Kg. 26

 1 collo per piano:  
 1 box for top:  
 cm 186x95x8 - Kg. 22

 m<sup>3</sup> 0,279 tot. Kg. 48

**METALLO VERNCIATO  
PAINTED STEEL**

 06 BIANCO OPACO / MATT WHITE  
 07 NERO OPACO / MATT BLACK  
 24 BRONZO / BRONZE  
 25 ROSSO MATTONE / BRICK RED  
 0G GHISA / CAST IRON  
 0P GRIGIO PIOMBO OPACO / MATT LEAD GREY

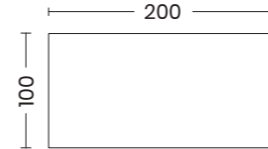
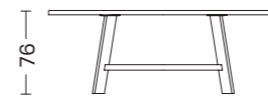
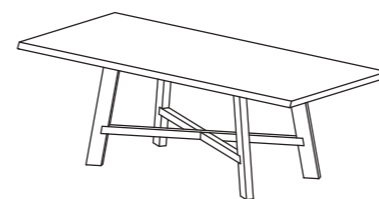
**CLEAF**

 7A BIANCO / WHITE  
 7B TORTORA / DOVE GREY  
 7D GRIGIO / GREY  
 7E GRAFITE / GRAPHITE  
 7I MARMO BIANCO / WHITE MARBLE  
 7M MARMO GRIGIO / GREY MARBLE  
 7L MARMO NERO / BLACK MARBLE  
 7N LECCIO / HOLM OAK  
 7O OLMO NATURALE / NATURAL ELM  
 7P LEGNO SBIANCATO / BLEACHED WOOD  
 7Q LEGNO BRUCIATO / BURNT WOOD  
 7V GHIACCIO / ICE  
 7Y PIETRA SCURA / DARK STONE  
 7W PIETRA CHIARA / LIGHT STONE

**893,00**

PREZZO SOLA STRUTTURA TAVOLO / PRICE FOR STRUCTURE ONLY

**420,00**
**THOR 200 - FISSO / FIXED**
**STRUTTURA  
STRUCTURE**
**PIANO  
TOP**
**€**

 MISURA / SIZE: **200X100**

 Attenzione: finiture in eliminazione  
 Attention: availability as long as stock lasts

 1 collo per telaio + gambe:  
 1 box per frame + legs:  
 cm 160x72x12 - Kg. 26

 1 collo per piano:  
 1 box for top:  
 cm 208x105x8 - Kg. 26

 m<sup>3</sup> 0,312 tot. Kg. 52

 1 collo per piano in ceramica:  
 1 box for ceramic top:  
 cm 208x105x8 - Kg. 37

**METALLO VERNCIATO  
PAINTED STEEL**

 06 BIANCO OPACO / MATT WHITE  
 07 NERO OPACO / MATT BLACK  
 24 BRONZO / BRONZE  
 25 ROSSO MATTONE / BRICK RED  
 0G GHISA / CAST IRON  
 0P GRIGIO PIOMBO OPACO / MATT LEAD GREY

**CLEAF**

 7A BIANCO / WHITE  
 7B TORTORA / DOVE GREY  
 7D GRIGIO / GREY  
 7E GRAFITE / GRAPHITE  
 7I MARMO BIANCO / WHITE MARBLE  
 7M MARMO GRIGIO / GREY MARBLE  
 7L MARMO NERO / BLACK MARBLE  
 7N LECCIO / HOLM OAK  
 7O OLMO NATURALE / NATURAL ELM  
 7P LEGNO SBIANCATO / BLEACHED WOOD  
 7Q LEGNO BRUCIATO / BURNT WOOD  
 7V GHIACCIO / ICE  
 7Y PIETRA SCURA / DARK STONE  
 7W PIETRA CHIARA / LIGHT STONE

**951,00**
**CERAMICA OPACA  
MATT CERAMIC**

 K1 OXIDE NERO / BLACK OXIDE   
 K3 PIETRA DI SAVOIA ANTRACITE  
 ANTHRACITE PIETRA DI SAVOIA  
 K4 MARMO STATUARIO / WHITE MARBLE  
 K5 PIETRA DI SAVOIA GRIGIO / GREY PIETRA DI SAVOIA  
 K6 OXIDE BIANCO / WHITE OXIDE   
 KA NERO LAVAGNA / CHALKBOARD BLACK  
 KB FOKOS SALE / FOKOS SALT  
 KD OXIDE VERDERAME / VERDIGRIS OXIDE

**2.611,00**
**CERAMICA LUCIDA  
GLOSSY CERAMIC**

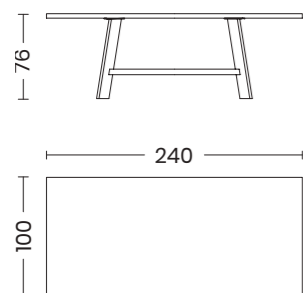
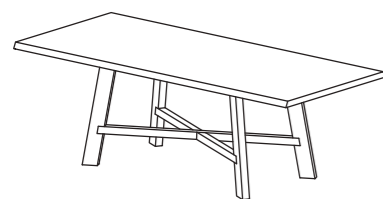
 K9 NOIR DESIR / NOIR DESIR  
 KC MARMO STATUARIO LUCIDO  
 GLOSSY WHITE MARBLE

**2.873,00**

PREZZO SOLA STRUTTURA TAVOLO / PRICE FOR STRUCTURE ONLY

**420,00**

**THOR 240 - FISSO / FIXED**
**STRUTTURA  
STRUCTURE**
**PIANO  
TOP**
**€**

 MISURA / SIZE: **240X100**


METALLO VERNICIATO PAINTED STEEL	IMPIALLACCIATO WOOD VENEER	€
	31 ROVERE NATURALE / NATURAL OAK 34 ROVERE COTTO / BURNISHED OAK	<b>1.935,00</b>
	<b>CERAMICA OPACA / MATT CERAMIC</b>	
06 BIANCO OPACO / MATT WHITE 07 NERO OPACO / MATT BLACK 24 BRONZO / BRONZE 25 ROSSO MATTONE / BRICK RED 0G GHISA / CAST IRON OP GRIGIO PIOMBO OPACO / MATT LEAD GREY	K1 OXIDE NERO / BLACK OXIDE K3 PIETRA DI SAVOIA ANTRACITE ANTHRACITE PIETRA DI SAVOIA K4 MARMO STATUARIO / WHITE MARBLE K5 PIETRA DI SAVOIA GRIGIO / GREY PIETRA DI SAVOIA K6 OXIDE BIANCO / WHITE OXIDE KA NERO LAVAGNA / CHALKBOARD BLACK KB FOKOS SALE / FOKOS SALT KD OXIDE VERDERAME / VERDIGRIS OXIDE	<b>2.873,00</b>
	<b>CERAMICA LUCIDO / GLOSSY CERAMIC</b>	
	K9 NOIR DESIR / NOIR DESIR KC MARMO STATUARIO LUCIDO GLOSSY WHITE MARBLE	<b>3.133,00</b>
<b>PREZZO SOLA STRUTTURA TAVOLO / PRICE FOR STRUCTURE ONLY</b>		<b>420,00</b>

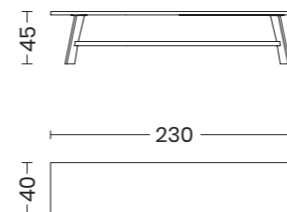

 Attenzione: finiture in eliminazione  
 Attention: availability as long as stock lasts

 1 collo per telaio + gambe:  
 1 box per frame + legs:  
 cm 160x72x12 - Kg. 26

 1 collo per piano + allunga fissa:  
 1 box for top + extension:  
 cm 245x110x7 - Kg. 60

 m<sup>3</sup> 0,326 tot. Kg. 86

**THOR 230 - PANCA / BENCH**
**STRUTTURA  
STRUCTURE**
**PIANO  
TOP**
**€**

 MISURA / SIZE: **230X40X45H**


METALLO VERNICIATO PAINTED STEEL	IMPIALLACCIATO WOOD VENEER	€
	31 ROVERE NATURALE / NATURAL OAK 34 ROVERE COTTO / BURNISHED OAK	<b>835,00</b>
06 BIANCO OPACO / MATT WHITE 07 NERO OPACO / MATT BLACK 24 BRONZO / BRONZE 25 ROSSO MATTONE / BRICK RED 0G GHISA / CAST IRON OP GRIGIO PIOMBO OPACO / MATT LEAD GREY		
<b>PREZZO SOLA STRUTTURA PANCA / PRICE FOR STRUCTURE ONLY</b>		<b>385,00</b>


 Attenzione: finiture in eliminazione  
 Attention: availability as long as stock lasts

 1 collo per telaio + gambe:  
 1 box per frame + legs:  
 cm 180x45x13 - Kg. 16

 1 collo per seduta:  
 1 box for seats:  
 cm 236x46x5 - Kg. 25

 m<sup>3</sup> 0,159 tot. Kg. 41

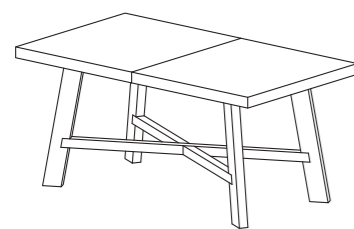
# THOR 160

STRUTTURA  
STRUCTURE

PIANO  
TOP

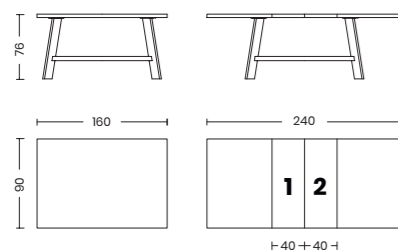
€

MISURA / SIZE: 160X90



TAVOLO ALLUNGABILE  
EXTENDABLE TABLE

METALLO VERNICIATO PAINTED STEEL	CLEAF	
06 BIANCO OPACO / MATT WHITE 07 NERO OPACO / MATT BLACK 24 BRONZO / BRONZE 25 ROSSO MATTONE / BRICK RED 0G GHISA / CAST IRON 0P GRIGIO PIOMBO OPACO / MATT LEAD GREY	7E GRAFITE / GRAPHITE 7F ROVERE NATURALE / NATURAL OAK 7I MARMO BIANCO / WHITE MARBLE 7L MARMO NERO / BLACK MARBLE 7M MARMO GRIGIO / GREY MARBLE 7N LECCIO / HOLM OAK	1.631,00



2 ALLUNGHE DI SERIE  
STANDARD WITH TWO EXTENSIONS

Attenzione: finiture in eliminazione  
Attention: availability as long as stock lasts

1 collo per telaio + gambe:  
1 box per frame + legs:  
cm 160x72x12 - Kg. 27

1 collo per piano + allunga fissa:  
1 box for top + extension:  
cm 165x95x82 - Kg. 35



m<sup>3</sup> 1,423 tot. Kg. 62

PREZZO SOLA STRUTTURA TAVOLO / PRICE FOR STRUCTURE ONLY

886,00


# THOR 130- FISSO / FIXED

STRUTTURA  
STRUCTURE

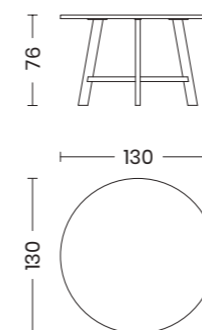
PIANO  
TOP

€

MISURA / SIZE: 130Ø



METALLO VERNICIATO PAINTED STEEL	CLEAF	
06 BIANCO OPACO / MATT WHITE 07 NERO OPACO / MATT BLACK 24 BRONZO / BRONZE 25 ROSSO MATTONE / BRICK RED 0G GHISA / CAST IRON 0P GRIGIO PIOMBO OPACO / MATT LEAD GREY	7A BIANCO / WHITE 7B TORTORA / DOVE GREY 7D GRIGIO / GREY 7E GRAFITE / GRAPHITE 7F ROVERE NATURALE / NATURAL OAK 7G ROVERE COTTO / BURNISHED OAK 7I MARMO BIANCO / WHITE MARBLE 7M MARMO GRIGIO / GREY MARBLE 7L MARMO NERO / BLACK MARBLE 7N LECCIO / HOLM OAK 7O OLMO NATURALE / NATURAL ELM 7P LEGNO SBIANCATO / BLEACHED WOOD 7Q LEGNO BRUCIATO / BURNED WOOD 7V GHIACCIO / ICE 7Y PIETRA SCURA / DARK STONE 7W PIETRA CHIARA / LIGHT STONE	732,00



Attenzione: finiture in eliminazione  
Attention: availability as long as stock lasts

1 collo per telaio + gambe:  
1 box per frame + legs:  
cm 100x72x12 - Kg. 20

1 collo per piano + allunga fissa:  
1 box for top + extension:  
cm 132x132x4 - Kg. 16



m<sup>3</sup> 0,155 tot. Kg. 36

PREZZO SOLA STRUTTURA TAVOLO / PRICE FOR STRUCTURE ONLY

385,00



# TOLA

Design Pointhouse

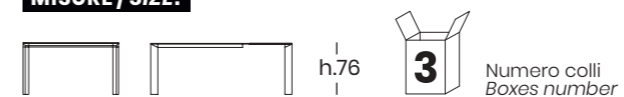
## Tavolo allungabile in legno impiallacciato rovere nodato.

La struttura al suo interno è composta da un telaio in metallo verniciato a polveri epossidiche, il sistema scorrevole è montato su cuscinetti a sfere. Le gambe al suo interno sono dotate di un dispositivo brevettato di ruote a scomparsa Click-Clack (pg.119), che agevolano l'apertura del tavolo. È disponibile con due allunghe da 40 cm e nella versione Long con tre allunghe da 40 cm.

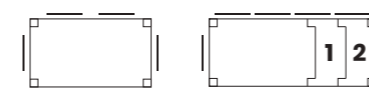
## Extendable table in wood knotted oak.

The structure inside is composed of a metal epoxy painted frame, the sliding system is mounted on ball bearings. The legs are equipped with "Click-Clack", the patented retractable castor system (pg.119), to facilitates the opening of the table. It's available with two 40cm extensions, and in the "Long" version with three 40cm extensions.

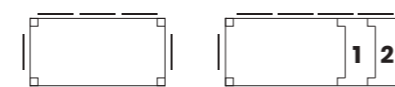
### MISURE / SIZE:



140X90 + (40+40)



180X90 + (40+40)



**140X90(220) - 180X90(260):**

**2 ALLUNGHE DI SERIE / STANDARD WITH TWO EXTENSIONS**

180X90 + (40+40+40)



**180X90(300):**

**3 ALLUNGHE DI SERIE / STANDARD WITH THREE EXTENSIONS**

### FINITURE / FINISHES:

#### Gambe / Legs:

metallo verniciato / ferro grezzo verniciato / rovere:  
painted steel / painted raw iron / oak:



#### Piano e allunga / Top and extensions:

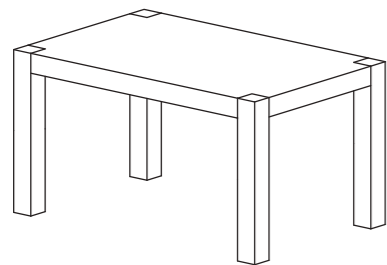
rovere:  
oak:



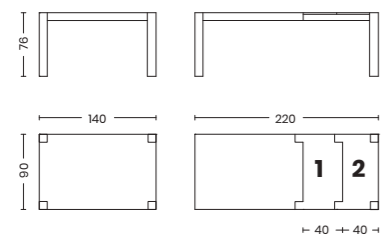
**N.B.:** le misure riportate si intendono in cm / measurements shown are in cm.

# TOLA 140

MISURA / SIZE: 140X90



DUE ALLUNGHE DI SERIE  
STANDARD WITH TWO EXTENSIONS



2 ALLUNGHE DI SERIE  
STANDARD WITH TWO EXTENSIONS

1 collo per telaio + piano:  
1 box per frame + top:  
cm 147x99x14,5 - Kg. 48

1 collo per gambe:  
1 box for legs:  
cm 106x91,5x12,5 - Kg. 23

1 collo per allunghe:  
1 box for extensions:  
cm 94x51x5 - Kg. 11

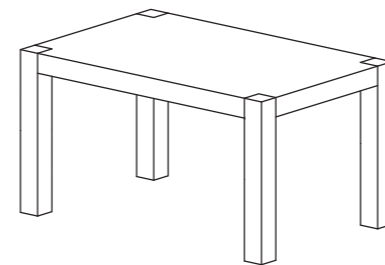


m<sup>3</sup> 0,348 tot. Kg. 82

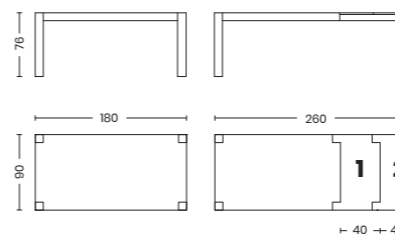
STRUTTURA STRUCTURE	GAMBE LEGS	PIANO TOP	2 ALLUNGHE 2 EXTENSIONS	€
IMPIALLACCIATO WOOD VENEERED	FERRO VERNICIATO PAINTED IRON	IMPIALLACCIATO WOOD VENEERED	IMPIALLACCIATO WOOD VENEERED	
31 ROVERE NATURALE NATURAL OAK 34 ROVERE COTTO BURNISHED OAK	07 NERO OPACO MATT BLACK 19 FERRO GREZZO RAW IRON	31 ROVERE NATURALE NATURAL OAK 34 ROVERE COTTO BURNISHED OAK	31 ROVERE NATURALE NATURAL OAK 34 ROVERE COTTO BURNISHED OAK	1.866,00
IMPIALLACCIATO WOOD VENEERED	IMPIALLACCIATO WOOD VENEERED	IMPIALLACCIATO WOOD VENEERED	IMPIALLACCIATO WOOD VENEERED	
31 ROVERE NATURALE NATURAL OAK 34 ROVERE COTTO BURNISHED OAK	31 ROVERE NATURALE NATURAL OAK 34 ROVERE COTTO BURNISHED OAK	31 ROVERE NATURALE NATURAL OAK 34 ROVERE COTTO BURNISHED OAK	31 ROVERE NATURALE NATURAL OAK 34 ROVERE COTTO BURNISHED OAK	2.302,00
IMPIALLACCIATO WOOD VENEERED	FERRO VERNICIATO PAINTED IRON	IMPIALLACCIATO WOOD VENEERED	IMPIALLACCIATO WOOD VENEERED	
RN ROVERE GREZZO RAW OAK	07 NERO OPACO MATT BLACK 19 FERRO GREZZO RAW IRON	RN ROVERE GREZZO RAW OAK	RN ROVERE GREZZO RAW OAK	1.672,00
IMPIALLACCIATO WOOD VENEERED	IMPIALLACCIATO WOOD VENEERED	IMPIALLACCIATO WOOD VENEERED	IMPIALLACCIATO WOOD VENEERED	
RN ROVERE GREZZO RAW OAK	RN ROVERE GREZZO RAW OAK	RN ROVERE GREZZO RAW OAK	RN ROVERE GREZZO RAW OAK	2.034,00

# TOLA 180

MISURA / SIZE: 180X90



DUE ALLUNGHE DI SERIE  
STANDARD WITH TWO EXTENSIONS



2 ALLUNGHE DI SERIE  
STANDARD WITH TWO EXTENSIONS

1 collo per telaio + piano:  
1 box per frame + top:  
cm 187x96x14,5 - Kg. 52

1 collo per gambe:  
1 box for legs:  
cm 106x91,5x12,5 - Kg. 23

1 collo per allunghe:  
1 box for extensions:  
cm 94x51x5 - Kg. 11

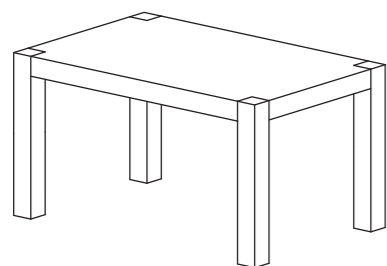


m<sup>3</sup> 0,404 tot. Kg. 86

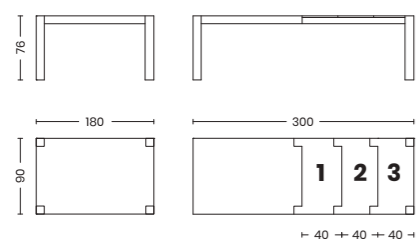
STRUTTURA STRUCTURE	GAMBE LEGS	PIANO TOP	2 ALLUNGHE 2 EXTENSIONS	€
IMPIALLACCIATO WOOD VENEERED	FERRO VERNICIATO PAINTED IRON	IMPIALLACCIATO WOOD VENEERED	IMPIALLACCIATO WOOD VENEERED	
31 ROVERE NATURALE NATURAL OAK 34 ROVERE COTTO BURNISHED OAK	07 NERO OPACO MATT BLACK 19 FERRO GREZZO RAW IRON	31 ROVERE NATURALE NATURAL OAK 34 ROVERE COTTO BURNISHED OAK	31 ROVERE NATURALE NATURAL OAK 34 ROVERE COTTO BURNISHED OAK	2.119,00
IMPIALLACCIATO WOOD VENEERED	IMPIALLACCIATO WOOD VENEERED	IMPIALLACCIATO WOOD VENEERED	IMPIALLACCIATO WOOD VENEERED	
31 ROVERE NATURALE NATURAL OAK 34 ROVERE COTTO BURNISHED OAK	31 ROVERE NATURALE NATURAL OAK 34 ROVERE COTTO BURNISHED OAK	31 ROVERE NATURALE NATURAL OAK 34 ROVERE COTTO BURNISHED OAK	31 ROVERE NATURALE NATURAL OAK 34 ROVERE COTTO BURNISHED OAK	2.420,00
IMPIALLACCIATO WOOD VENEERED	FERRO VERNICIATO PAINTED IRON	IMPIALLACCIATO WOOD VENEERED	IMPIALLACCIATO WOOD VENEERED	
RN ROVERE GREZZO RAW OAK	07 NERO OPACO MATT BLACK 19 FERRO GREZZO RAW IRON	RN ROVERE GREZZO RAW OAK	RN ROVERE GREZZO RAW OAK	1.683,00
IMPIALLACCIATO WOOD VENEERED	IMPIALLACCIATO WOOD VENEERED	IMPIALLACCIATO WOOD VENEERED	IMPIALLACCIATO WOOD VENEERED	
RN ROVERE GREZZO RAW OAK	RN ROVERE GREZZO RAW OAK	RN ROVERE GREZZO RAW OAK	RN ROVERE GREZZO RAW OAK	2.143,00

# TOLA 180 LONG

MISURA / SIZE: 180X90



TRE ALLUNGHE DI SERIE STANDARD WITH THREE EXTENSIONS



3 ALLUNGHE DI SERIE STANDARD WITH THREE EXTENSIONS

1 collo per telaio + piano:  
1 box per frame + top:  
cm 187x96x14,5 - Kg. 52

1 collo per gambe:  
1 box for legs:  
cm 106x91,5x12,5 - Kg. 23

1 collo per allunghe:  
1 box for extensions:  
cm 94x51x5 - Kg. 16,5



m<sup>3</sup> 0,404 tot. Kg. 91,5

STRUTTURA STRUCTURE	GAMBE LEGS	PIANO TOP	3 ALLUNGHE 3 EXTENSIONS	€
IMPIALLACCIATO WOOD VENEERED	FERRO VERNICIATO PAINTED IRON	IMPIALLACCIATO WOOD VENEERED	IMPIALLACCIATO WOOD VENEERED	
31 ROVERE NATURALE NATURAL OAK 34 ROVERE COTTO BURNISHED OAK	07 NERO OPACO MATT BLACK 19 FERRO GREZZO RAW IRON	31 ROVERE NATURALE NATURAL OAK 34 ROVERE COTTO BURNISHED OAK	31 ROVERE NATURALE NATURAL OAK 34 ROVERE COTTO BURNISHED OAK	2.244,00
IMPIALLACCIATO WOOD VENEERED	IMPIALLACCIATO WOOD VENEERED	IMPIALLACCIATO WOOD VENEERED	IMPIALLACCIATO WOOD VENEERED	
31 ROVERE NATURALE NATURAL OAK 34 ROVERE COTTO BURNISHED OAK	31 ROVERE NATURALE NATURAL OAK 34 ROVERE COTTO BURNISHED OAK	31 ROVERE NATURALE NATURAL OAK 34 ROVERE COTTO BURNISHED OAK	31 ROVERE NATURALE NATURAL OAK 34 ROVERE COTTO BURNISHED OAK	2.708,00
IMPIALLACCIATO WOOD VENEERED	FERRO VERNICIATO PAINTED IRON	IMPIALLACCIATO WOOD VENEERED	IMPIALLACCIATO WOOD VENEERED	
RN ROVERE GREZZO RAW OAK	07 NERO OPACO MATT BLACK 19 FERRO GREZZO RAW IRON	RN ROVERE GREZZO RAW OAK	RN ROVERE GREZZO RAW OAK	1.958,00
IMPIALLACCIATO WOOD VENEERED	IMPIALLACCIATO WOOD VENEERED	IMPIALLACCIATO WOOD VENEERED	IMPIALLACCIATO WOOD VENEERED	
RN ROVERE GREZZO RAW OAK	RN ROVERE GREZZO RAW OAK	RN ROVERE GREZZO RAW OAK	RN ROVERE GREZZO RAW OAK	2.455,00

# CLICK CLACK

## Meccanismo con ruota a scomparsa Click Clack

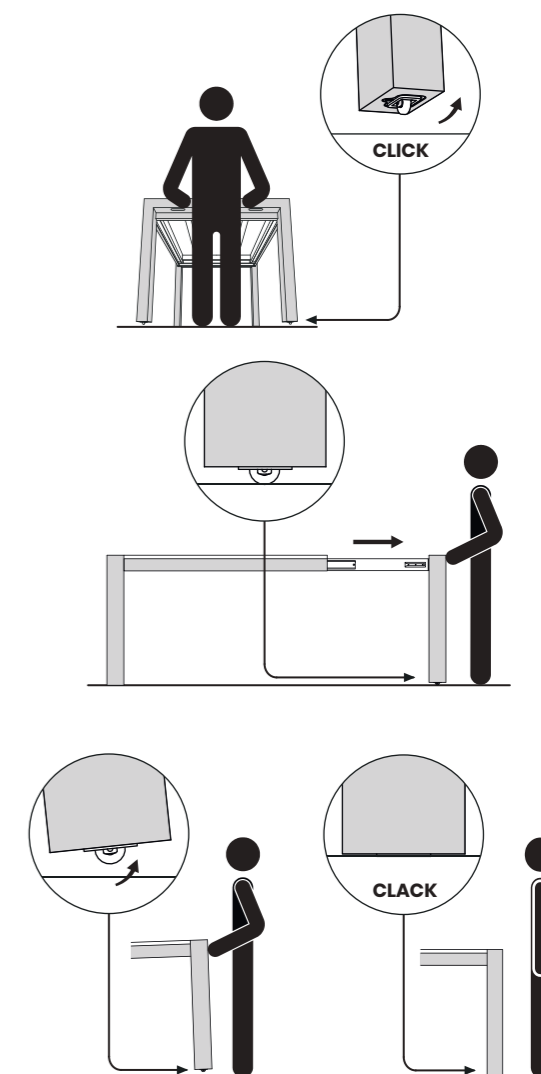
Sistema brevettato di ruote a scomparsa creato per facilitare l'apertura del tavolo. Il meccanismo è completamente automatico e non presenta nessuna antiestetica leva manuale di blocco/sblocco o di frenatura. Il semplice sollevamento del tavolo, di pochi centimetri dal lato allungabile, farà fuoriuscire le ruote ed eviterà di mantenere sollevata tale porzione di tavolo anche durante l'estensione. La successiva operazione di sollevamento e appoggio le farà rientrare permettendo di stabilizzare il tavolo nella posizione desiderata.

CONSIGLIAMO DI NON USARE IL CLICK CLACK SU PAVIMENTI IN LEGNO.

## Click Clack retractable wheel mechanism

This is a new PATENTED SYSTEM with retractable wheels made with the aim of making easy the opening of the table. This device is completely automatic, there is no ugly manual block/release lever or brake. The simple movement of slightly lifting the table up (at the end where the extension is placed) will let the wheel come out and will keep the end of the table lifted up during the opening. Any next movement of lifting up and putting down the table will let the wheel return to the initial position (inside) "the table therefore will stay placed in a more stable position on the legs (and not sit on the wheels)".

WE RECOMMEND NOT TO USE THE CLICK CLACK ON WOODEN FLOORS.



# DELTA

Design Pointhouse

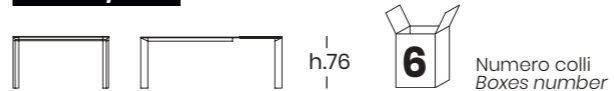
## Tavolo allungabile con struttura telescopica in metallo verniciato a polveri epossidiche.

Tavolo per interni adatto per un ambiente living, con struttura telescopica in metallo verniciato a polveri epossidiche. Piano e allunghe disponibili in nobilitato melamminico, nei decorativi Cleaf o vetro temperato. Adatto anche ad ambienti con spazi ridotti con un sistema di allunga che permette di raddoppiare i posti a sedere. Possibilità di ordinare anche la sola struttura.

## Extendable table with a powder coated telescopic metal structure.

Indoor table suitable for the living room, with a powder coated telescopic metal structure. Top and extensions are available in melamine, in all Cleaf finishes or tempered glass. It's also suitable for small spaces, thanks to its extendable system that allow to double the seats. It's possible to order only the structure.

### MISURE / SIZE:



120X80 + (40+40)

140X80 + (40+40+40)



140X90 + (40+40+40)

160X90 + (40+40+40)



**1 ALLUNGA DI SERIE / STANDARD WITH ONE EXTENSION**  
**2-3 ALLUNGA OPTIONAL / OPTIONAL WITH 2-3 EXTENSIONS**

### FINITURE / FINISHES:

#### Struttura e gambe / Structure and legs:

metallo verniciato:  
 painted steel:



02 06 07 18 22 24 0G 0P

#### Piano e allunga / Top and extensions:

melamminico / vetro temperato / Cleaf:  
 melamine / tempered glass / Cleaf:



8A 8F 8G 8L 8P 8S 8U MA 66



7A 7B 7D 7E 7F 7G 7I 7L 7M 7N 7O 7P 7Q 7V 7Y 7W

Attenzione: finiture in eliminazione  
 Attention: availability as long as stock lasts

**N.B.:** le misure riportate si intendono in cm / measurements shown are in cm.


# DELTA 120

STRUTTURA  
STRUCTURE

PIANO E ALLUNGA  
TOP AND EXTENSIONS



MISURA / SIZE: 120X80




UNA ALLUNGA DI SERIE  
STANDARD WITH ONE EXTENSION

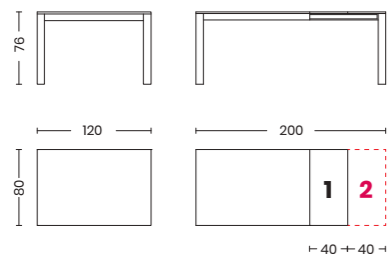


Attenzione: finiture in eliminazione  
Attention: availability as long as stock lasts

PENISOLA / PENINSULA



UNA ALLUNGA DI SERIE  
STANDARD WITH ONE EXTENSION



1 ALLUNGA DI SERIE  
STANDARD WITH ONE EXTENSION

2 ALLUNGHE OPZIONALI  
OPTIONAL WITH 2 EXTENSIONS

1 collo per struttura / 1 box per frame:  
cm 116,5x62x12 - Kg. 15

1 collo per rivestimento / 1 box for covering:  
cm 115x10x4 - Kg. 2

1 collo per gambe / 1 box for legs:  
cm 100x88x14,5 - Kg. 15,8

1 collo per piano / 1 box for top:  
cm 125x83x8 - Kg. 16,6

1 collo per allunga / 1 box for extension:  
cm 84,5x45x4,5 - Kg. 5,4

m<sup>2</sup> 0,318 tot. Kg. 54,8 (+ 8,2 Kg. per vetro / for glass)

1 collo per allunga aggiuntiva  
1 box for additional extensions:  
cm 84,5x45x4,5 - Kg. 5,4

m<sup>2</sup> 0,335 tot. Kg. 60,2 (+ 8,2 Kg. per vetro / for glass)

METALLO VERNICIATO  
PAINTED STEEL

MELAMMINICO  
MELAMINE

8A BIANCO LARICE / WHITE LARCH   
8F BIANCO OPACO / MATT WHITE  
8G OLMO CHIARO / LIGHT ELM   
8L GRIGIO GRAFITE OPACO / MATT GRAPHITE GREY  
8P ROVERE CRUDO / RAW OAK   
8S QUERCIA BIANCO / WHITE OAK  
8U TORTORA / DOVE GREY  
MA IRON SATINATO / SATIN IRON

822,00

CLEAF

02 GRIGIO ALLUMINIO  
ALUMINIUM GREY  
06 BIANCO OPACO / MATT WHITE  
07 NERO OPACO / MATT BLACK  
18 GRIGIO SILVER / SILVER GREY  
22 TORTORA OPACO  
MATT DOVE GREY  
24 BRONZO / BRONZE  
0G GHISA / CAST IRON  
0P GRIGIO PIOMBO OPACO  
MATT LEAD GREY

7A BIANCO / WHITE  
7B TORTORA / DOVE GREY  
7D GRIGIO / GREY  
7E GRAFITE / GRAPHITE  
7F ROVERE NATURALE / NATURAL OAK   
7G ROVERE COTTO / BURNISHED OAK   
7I MARMO BIANCO / WHITE MARBLE  
7M MARMO GRIGIO / GREY MARBLE  
7L MARMO NERO / BLACK MARBLE  
7N LECCIO / HOLM OAK  
7O OLMO NATURALE / NATURAL ELM  
7P LEGNO SBIANCATO / BLEACHED WOOD  
7Q LEGNO BRUCIATO / BURNED WOOD  
7V GHIACCIO / ICE  
7Y PIETRA SCURA / DARK STONE  
7W PIETRA CHIARA / LIGHT STONE

924,00

VETRO TEMPERATO 6MM  
6MM TEMPERED GLASS

MELAMMINICO  
MELAMINE

66 EXTRABIANCO LUCIDO  
GLOSSY EXTRAWHITE

8F BIANCO OPACO  
MATT WHITE

1.040,00

PREZZO SOLA STRUTTURA TAVOLO / PRICE FOR STRUCTURE ONLY

726,00

SUPPLEMENTO ALLUNGA AGGIUNTIVA MELAMMINICO / SURCHARGE FOR EXTRA MELAMINE EXTENSION

53,00

SUPPLEMENTO ALLUNGA AGGIUNTIVA CLEAF / LAMINATO / SURCHARGE FOR EXTRA CLEAF / LAMINATED EXTENSION

101,00


# DELTA 140

STRUTTURA  
STRUCTURE

PIANO E ALLUNGA  
TOP AND EXTENSIONS



MISURA / SIZE: 140X80




UNA ALLUNGA DI SERIE  
STANDARD WITH ONE EXTENSION

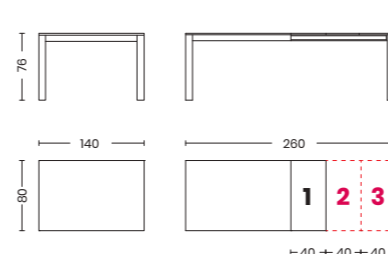


Attenzione: finiture in eliminazione  
Attention: availability as long as stock lasts

PENISOLA / PENINSULA



UNA ALLUNGA DI SERIE  
STANDARD WITH ONE EXTENSION



1 ALLUNGA DI SERIE  
STANDARD WITH ONE EXTENSION

2-3 ALLUNGHE OPZIONALI  
OPTIONAL WITH 2-3 EXTENSIONS

1 collo per struttura / 1 box per frame:  
cm 135x62x12 - Kg. 18,2

1 collo per rivestimento / 1 box for covering:  
cm 135x10x4 - Kg. 2,5

1 collo per gambe / 1 box for legs:  
cm 100x88x14,5 - Kg. 15,8

1 collo per piano / 1 box for top:  
cm 145x83x8 - Kg. 16,6

1 collo per allunga / 1 box for extension:  
cm 84,5x45x4,5 - Kg. 5,4

m<sup>2</sup> 0,346 tot. Kg. 58,5 (+ 8,2 Kg. per vetro / for glass)

1 collo per allunga aggiuntiva  
1 box for additional extensions:  
cm 84,5x45x4,5 - Kg. 5,4

m<sup>2</sup> 0,363 tot. Kg. 63,9 (+ 8,2 Kg. per vetro / for glass)

METALLO VERNICIATO  
PAINTED STEEL

MELAMMINICO  
MELAMINE

8A BIANCO LARICE / WHITE LARCH   
8F BIANCO OPACO / MATT WHITE  
8G OLMO CHIARO / LIGHT ELM   
8L GRIGIO GRAFITE OPACO / MATT GRAPHITE GREY  
8P ROVERE CRUDO / RAW OAK   
8S QUERCIA BIANCO / WHITE OAK  
8U TORTORA / DOVE GREY  
MA IRON SATINATO / SATIN IRON

886,00

CLEAF

02 GRIGIO ALLUMINIO  
ALUMINIUM GREY  
06 BIANCO OPACO / MATT WHITE  
07 NERO OPACO / MATT BLACK  
18 GRIGIO SILVER / SILVER GREY  
22 TORTORA OPACO  
MATT DOVE GREY  
24 BRONZO / BRONZE  
0G GHISA / CAST IRON  
0P GRIGIO PIOMBO OPACO  
MATT LEAD GREY

7A BIANCO / WHITE  
7B TORTORA / DOVE GREY  
7D GRIGIO / GREY  
7E GRAFITE / GRAPHITE  
7F ROVERE NATURALE / NATURAL OAK   
7G ROVERE COTTO / BURNISHED OAK   
7I MARMO BIANCO / WHITE MARBLE  
7M MARMO GRIGIO / GREY MARBLE  
7L MARMO NERO / BLACK MARBLE  
7N LECCIO / HOLM OAK  
7O OLMO NATURALE / NATURAL ELM  
7P LEGNO SBIANCATO / BLEACHED WOOD  
7Q LEGNO BRUCIATO / BURNED WOOD  
7V GHIACCIO / ICE  
7Y PIETRA SCURA / DARK STONE  
7W PIETRA CHIARA / LIGHT STONE

965,00

VETRO TEMPERATO 6MM  
6MM TEMPERED GLASS

MELAMMINICO  
MELAMINE

66 EXTRABIANCO LUCIDO  
GLOSSY EXTRAWHITE

8F BIANCO OPACO  
MATT WHITE

1.078,00

PREZZO SOLA STRUTTURA TAVOLO / PRICE FOR STRUCTURE ONLY

760,00

SUPPLEMENTO ALLUNGA AGGIUNTIVA MELAMMINICO / SURCHARGE FOR EXTRA MELAMINE EXTENSION

53,00

SUPPLEMENTO ALLUNGA AGGIUNTIVA CLEAF / LAMINATO / SURCHARGE FOR EXTRA CLEAF / LAMINATED EXTENSION

101,00


# DELTA 140

STRUTTURA  
STRUCTURE


PIANO E ALLUNGA  
TOP AND EXTENSIONS

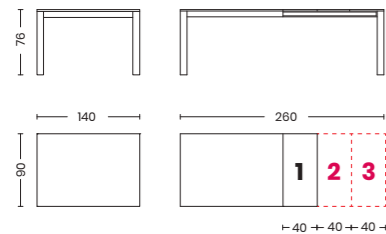
€

MISURA / SIZE: **140X90**



**UNA ALLUNGA DI SERIE  
STANDARD WITH ONE EXTENSION**

 Attenzione: finiture in eliminazione  
Attention: availability as long as stock lasts



**1 ALLUNGA DI SERIE  
STANDARD WITH ONE EXTENSION**

**2-3 ALLUNGHE OPZIONALI  
OPTIONAL WITH 2-3 EXTENSIONS**

1 collo per struttura / 1 box per frame:  
cm 135x62x12 - Kg. 18,2

1 collo per rivestimento / 1 box for covering:  
cm 135x10x4 - Kg. 2,5

1 collo per gambe / 1 box for legs:  
cm 100x88x14,5 - Kg. 15,8

1 collo per piano / 1 box for top:  
cm 145x93x5 - Kg. 18,5

1 collo per allunga / 1 box for extension:  
cm 94,5x45x4,5 - Kg. 6

m<sup>3</sup> 0,317 tot. Kg. 61 (+ 8,2 Kg. per vetro / for glass)

1 collo per allunga aggiuntiva  
1 box for additional extensions:  
cm 94,5x45x4,5 - Kg. 6

m<sup>3</sup> 0,334 tot. Kg. 65 (+ 8,2 Kg. per vetro / for glass)

METALLO VERNICIATO  
PAINTED STEEL

MELAMMINICO  
MELAMINE

8A BIANCO LARICE / WHITE LARCH   
8F BIANCO OPACO / MATT WHITE  
8G OLMO CHIARO / LIGHT ELM   
8L GRIGIO GRAFITE OPACO / MATT GRAPHITE GREY  
8P ROVERE CRUDO / RAW OAK   
8S QUERCIA BIANCO / WHITE OAK  
8U TORTORA / DOVE GREY  
MA IRON SATINATO / SATIN IRON

921,00

02 GRIGIO ALLUMINIO  
ALUMINIUM GREY  
06 BIANCO OPACO / MATT WHITE  
07 NERO OPACO / MATT BLACK  
18 GRIGIO SILVER / SILVER GREY  
22 TORTORA OPACO  
MATT DOVE GREY  
24 BRONZO / BRONZE  
0G GHISA / CAST IRON  
0P GRIGIO PIOMBO OPACO  
MATT LEAD GREY

CLEAF

7A BIANCO / WHITE  
7B TORTORA / DOVE GREY  
7D GRIGIO / GREY  
7E GRAFITE / GRAPHITE  
7F ROVERE NATURALE / NATURAL OAK   
7G ROVERE COTTO / BURNISHED OAK   
7I MARMO BIANCO / WHITE MARBLE  
7M MARMO GRIGIO / GREY MARBLE  
7L MARMO NERO / BLACK MARBLE  
7N LECCIO / HOLM OAK  
7O OLMO NATURALE / NATURAL ELM  
7P LEGNO SBIANCATO / BLEACHED WOOD  
7Q LEGNO BRUCIATO / BURNED WOOD  
7V GHIACCIO / ICE  
7Y PIETRA SCURA / DARK STONE  
7W PIETRA CHIARA / LIGHT STONE

1.117,00

PREZZO SOLA STRUTTURA TAVOLO / PRICE FOR STRUCTURE ONLY

760,00

SUPPLEMENTO ALLUNGA AGGIUNTIVA MELAMMINICO / SURCHARGE FOR EXTRA MELAMINE EXTENSION

60,00

SUPPLEMENTO ALLUNGA AGGIUNTIVA CLEAF / LAMINATO / SURCHARGE FOR EXTRA CLEAF / LAMINATED EXTENSION

105,00


# DELTA 160

STRUTTURA  
STRUCTURE

PIANO E ALLUNGA  
TOP AND EXTENSIONS

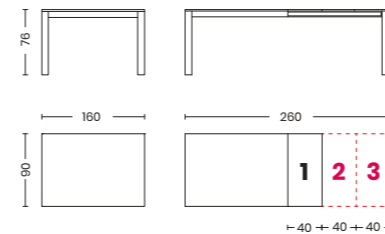
€

MISURA / SIZE: **160X90**



**UNA ALLUNGA DI SERIE  
STANDARD WITH ONE EXTENSION**

 Attenzione: finiture in eliminazione  
Attention: availability as long as stock lasts



**1 ALLUNGA DI SERIE  
STANDARD WITH ONE EXTENSION**

**2-3 ALLUNGHE OPZIONALI  
OPTIONAL WITH 2-3 EXTENSIONS**

1 collo per struttura / 1 box per frame:  
cm 155x62x12 - Kg. 19,5

1 collo per rivestimento / 1 box for covering:  
cm 155x10x4 - Kg. 2,8

1 collo per gambe / 1 box for legs:  
cm 100x88x14,5 - Kg. 15,8

1 collo per piano / 1 box for top:  
cm 165x93x5 - Kg. 19

1 collo per allunga / 1 box for extension:  
cm 94,5x45x4,5 - Kg. 6

m<sup>3</sup> 0,342 tot. Kg. 63,1 (+ 8,2 Kg. per vetro / for glass)

1 collo per allunga aggiuntiva  
1 box for additional extensions:  
cm 94,5x45x4,5 - Kg. 6

m<sup>3</sup> 0,359 tot. Kg. 69,1 (+ 8,2 Kg. per vetro / for glass)

METALLO VERNICIATO  
PAINTED STEEL

MELAMMINICO  
MELAMINE

8A BIANCO LARICE / WHITE LARCH   
8F BIANCO OPACO / MATT WHITE  
8G OLMO CHIARO / LIGHT ELM   
8L GRIGIO GRAFITE OPACO / MATT GRAPHITE GREY  
8P ROVERE CRUDO / RAW OAK   
8S QUERCIA BIANCO / WHITE OAK  
8U TORTORA / DOVE GREY  
MA IRON SATINATO / SATIN IRON

967,00

02 GRIGIO ALLUMINIO  
ALUMINIUM GREY  
06 BIANCO OPACO / MATT WHITE  
07 NERO OPACO / MATT BLACK  
18 GRIGIO SILVER / SILVER GREY  
22 TORTORA OPACO  
MATT DOVE GREY  
24 BRONZO / BRONZE  
0G GHISA / CAST IRON  
0P GRIGIO PIOMBO OPACO  
MATT LEAD GREY

CLEAF

7A BIANCO / WHITE  
7B TORTORA / DOVE GREY  
7D GRIGIO / GREY  
7E GRAFITE / GRAPHITE  
7F ROVERE NATURALE / NATURAL OAK   
7G ROVERE COTTO / BURNISHED OAK   
7I MARMO BIANCO / WHITE MARBLE  
7M MARMO GRIGIO / GREY MARBLE  
7L MARMO NERO / BLACK MARBLE  
7N LECCIO / HOLM OAK  
7O OLMO NATURALE / NATURAL ELM  
7P LEGNO SBIANCATO / BLEACHED WOOD  
7Q LEGNO BRUCIATO / BURNED WOOD  
7V GHIACCIO / ICE  
7Y PIETRA SCURA / DARK STONE  
7W PIETRA CHIARA / LIGHT STONE

1.170,00

PREZZO SOLA STRUTTURA TAVOLO / PRICE FOR STRUCTURE ONLY

797,00

SUPPLEMENTO ALLUNGA AGGIUNTIVA MELAMMINICO / SURCHARGE FOR EXTRA MELAMINE EXTENSION

60,00

SUPPLEMENTO ALLUNGA AGGIUNTIVA CLEAF / LAMINATO / SURCHARGE FOR EXTRA CLEAF / LAMINATED EXTENSION

105,00

# JOLLY

Design Pointhouse

## Tavolo allungabile con struttura telescopica in metallo verniciato a polveri epossidiche.

Tavolo per interni adatto per un ambiente living, con struttura telescopica in metallo verniciato a polveri epossidiche. Piano e allunghe disponibili in nobilitato melamminico, nei decorativi Cleaf, laminato o vetro temperato.

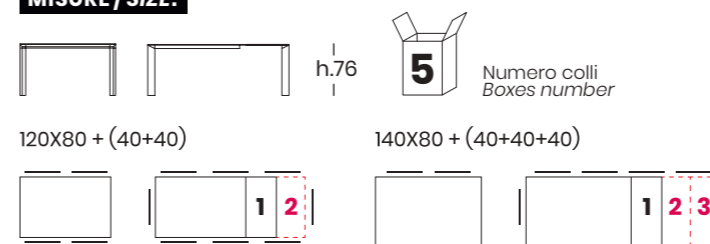
Adatto anche ad ambienti con spazi ridotti con un sistema di allunga che permette di raddoppiare i posti a sedere. Possibilità di ordinare anche la sola struttura.

## Extendable table with powder coated telescopic metallic structure.

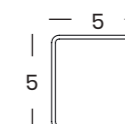
Indoor table suitable for the living room, with a powder coated telescopic metallic structure. Top and extensions are available in melamine, in all Cleaf finishes, laminate or tempered glass. It's also suitable for small spaces, thanks to its extendable system that allow to double the seats.

It's possible to order only the structure.

### MISURE / SIZE:



### SEZIONE GAMBE / LEGS SECTION:

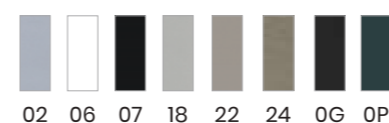


1 ALLUNGA DI SERIE / STANDARD WITH ONE EXTENSION  
2-3 ALLUNGA OPTIONAL / OPTIONAL WITH 2-3 EXTENSIONS

### FINITURE / FINISHES:


#### Struttura e gambe / Structure and legs:

metallo verniciato:  
painted steel:



#### Piano e allunga / Top and extensions:

melamminico / vetro temperato / laminato / Cleaf:  
melamine / tempered glass / laminated / Cleaf:



Attenzione: finiture in eliminazione  
Attention: availability as long as stock lasts

N.B.: le misure riportate si intendono in cm / measurements shown are in cm.

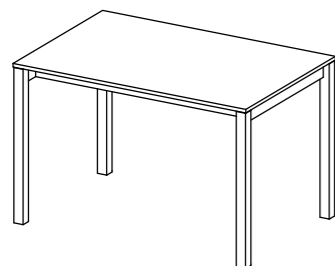
# JOLLY 120

STRUTTURA  
STRUCTURE

PIANO E ALLUNGA  
TOP AND EXTENSIONS

€

MISURA / SIZE: 120X80

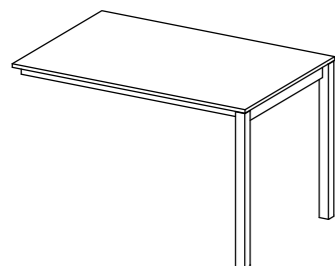


UNA ALLUNGA DI SERIE  
STANDARD WITH ONE EXTENSION

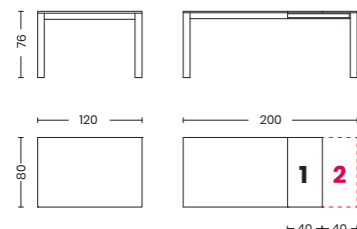


Attenzione: finiture in eliminazione  
Attention: availability as long as stock lasts

PENISOLA / PENINSULA



UNA ALLUNGA DI SERIE  
STANDARD WITH ONE EXTENSION



1 ALLUNGA DI SERIE  
STANDARD WITH 1 EXTENSION

2-3 ALLUNGHE OPZIONALI  
OPTIONAL WITH 2-3 EXTENSIONS

1 collo per struttura / 1 box per frame:  
cm 116,5x62x12 - Kg. 15

1 collo per rivestimento / 1 box for covering:  
cm 115x10x4 - Kg. 2

1 collo per gambe / 1 box for legs:  
cm 93x89x11 - Kg. 15,6

1 collo per piano + allungo / 1 box for top and extension:  
cm 125x83x8 - Kg. 22

m<sup>3</sup> 0,264 tot. Kg. 54,6 (+ 8,2 Kg. per vetro / for glass)

1 collo per allungo aggiuntiva  
1 box for additional extensions:  
cm 84,5x45x4,5 - Kg. 5,4

m<sup>3</sup> 0,281 tot. Kg. 60 (+ 8,2 Kg. per vetro / for glass)

METALLO VERNICIATO  
PAINTED STEEL

MELAMMINICO  
MELAMINE

8A BIANCO LARICE / WHITE LARCH   
8F BIANCO OPACO / MATT WHITE  
8G OLMO CHIARO / LIGHT ELM   
8L GRIGIO GRAFITE OPACO / MATT GRAPHITE GREY  
8P ROVERE CRUDO / RAW OAK   
8S QUERCIA BIANCO / WHITE OAK  
8U TORTORA / DOVE GREY  
MA IRON SATINATO / SATIN IRON

761,00

CLEAF

02 GRIGIO ALLUMINIO  
ALUMINIUM GREY  
06 BIANCO OPACO / MATT WHITE  
07 NERO OPACO / MATT BLACK  
18 GRIGIO SILVER / SILVER GREY  
22 TORTORA OPACO  
MATT DOVE GREY  
24 BRONZO / BRONZE  
0G GHISA / CAST IRON  
0P GRIGIO PIOMBO OPACO  
MATT LEAD GREY

7A BIANCO / WHITE  
7B TORTORA / DOVE GREY  
7D GRIGIO / GREY  
7E GRAFITE / GRAPHITE  
7F ROVERE NATURALE / NATURAL OAK   
7G ROVERE COTTO / BURNISHED OAK   
7I MARMO BIANCO / WHITE MARBLE  
7M MARMO GRIGIO / GREY MARBLE  
7L MARMO NERO / BLACK MARBLE  
7N LECCIO / HOLM OAK  
7O OLMO NATURALE / NATURAL ELM  
7P LEGNO SBIANCATO / BLEACHED WOOD  
7Q LEGNO BRUCIATO / BURNT WOOD  
7V GHIACCIO / ICE  
7Y PIETRA SCURA / DARK STONE  
7W PIETRA CHIARA / LIGHT STONE

913,00

VETRO TEMPERATO 6MM  
6MM TEMPERED GLASS

LAMINATO  
LAMINATED

66 EXTRABIANCO LUCIDO  
GLOSSY EXTRAWHITE

88 BIANCO OPACO  
MATT WHITE

1.026,00

PREZZO SOLA STRUTTURA TAVOLO / PRICE FOR STRUCTURE ONLY

685,00

SUPPLEMENTO ALLUNGA AGGIUNTIVA MELAMMINICO / SURCHARGE FOR EXTRA MELAMINE EXTENSION

53,00

SUPPLEMENTO ALLUNGA AGGIUNTIVA CLEAF / LAMINATO / SURCHARGE FOR EXTRA CLEAF / LAMINATED EXTENSION

101,00

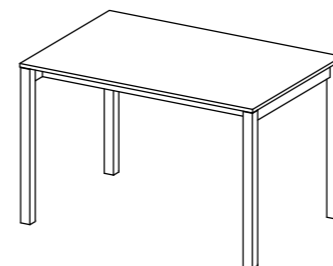
# JOLLY 140

STRUTTURA  
STRUCTURE

PIANO E ALLUNGA  
TOP AND EXTENSIONS

€

MISURA / SIZE: 140X80

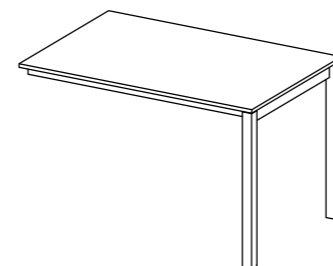


UNA ALLUNGA DI SERIE  
STANDARD WITH ONE EXTENSION

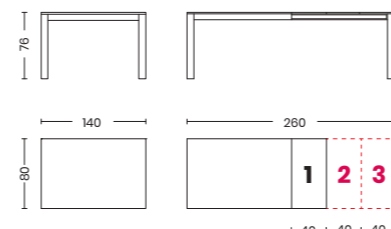


Attenzione: finiture in eliminazione  
Attention: availability as long as stock lasts

PENISOLA / PENINSULA



UNA ALLUNGA DI SERIE  
STANDARD WITH ONE EXTENSION



1 ALLUNGA DI SERIE  
STANDARD WITH 1 EXTENSION

2-3 ALLUNGHE OPZIONALI  
OPTIONAL WITH 2-3 EXTENSIONS

1 collo per struttura / 1 box per frame:  
cm 135x62x12 - Kg. 18,2

1 collo per rivestimento / 1 box for covering:  
cm 135x10x4 - Kg. 2,5

1 collo per gambe / 1 box for legs:  
cm 93x89x11 - Kg. 15,6

1 collo per piano + allungo / 1 box for top and extension:  
cm 145x83x8 - Kg. 24

m<sup>3</sup> 0,292 tot. Kg. 60,3 (+ 10,4 kg. per vetro / for glass)

1 collo per allungo aggiuntiva  
1 box for additional extensions:  
cm 84,5x45x4,5 - Kg. 5,4

m<sup>3</sup> 0,309 tot. Kg. 65,7 (+ 10,4 kg. per vetro / for glass)

METALLO VERNICIATO  
PAINTED STEEL

MELAMMINICO  
MELAMINE

8A BIANCO LARICE / WHITE LARCH   
8F BIANCO OPACO / MATT WHITE  
8G OLMO CHIARO / LIGHT ELM   
8L GRIGIO GRAFITE OPACO / MATT GRAPHITE GREY  
8P ROVERE CRUDO / RAW OAK   
8S QUERCIA BIANCO / WHITE OAK  
8U TORTORA / DOVE GREY  
MA IRON SATINATO / SATIN IRON

826,00

CLEAF

02 GRIGIO ALLUMINIO  
ALUMINIUM GREY  
06 BIANCO OPACO / MATT WHITE  
07 NERO OPACO / MATT BLACK  
18 GRIGIO SILVER / SILVER GREY  
22 TORTORA OPACO  
MATT DOVE GREY  
24 BRONZO / BRONZE  
0G GHISA / CAST IRON  
0P GRIGIO PIOMBO OPACO  
MATT LEAD GREY

7A BIANCO / WHITE  
7B TORTORA / DOVE GREY  
7D GRIGIO / GREY  
7E GRAFITE / GRAPHITE  
7F ROVERE NATURALE / NATURAL OAK   
7G ROVERE COTTO / BURNISHED OAK   
7I MARMO BIANCO / WHITE MARBLE  
7M MARMO GRIGIO / GREY MARBLE  
7L MARMO NERO / BLACK MARBLE  
7N LECCIO / HOLM OAK  
7O OLMO NATURALE / NATURAL ELM  
7P LEGNO SBIANCATO / BLEACHED WOOD  
7Q LEGNO BRUCIATO / BURNT WOOD  
7V GHIACCIO / ICE  
7Y PIETRA SCURA / DARK STONE  
7W PIETRA CHIARA / LIGHT STONE

953,00

VETRO TEMPERATO 6MM  
6MM TEMPERED GLASS

LAMINATO  
LAMINATED

66 EXTRABIANCO LUCIDO  
GLOSSY EXTRAWHITE

88 BIANCO OPACO  
MATT WHITE

1.065,00

PREZZO SOLA STRUTTURA TAVOLO / PRICE FOR STRUCTURE ONLY

718,00

SUPPLEMENTO ALLUNGA AGGIUNTIVA MELAMMINICO / SURCHARGE FOR EXTRA MELAMINE EXTENSION

53,00

SUPPLEMENTO ALLUNGA AGGIUNTIVA CLEAF / LAMINATO / SURCHARGE FOR EXTRA CLEAF / LAMINATED EXTENSION

101,00



# JOLLY-S

Design Pointhouse

**Tavolo allungabile con struttura in tubolare metallico verniciato a polveri epossidiche, con top ed allunga in laminato Cleaf.**

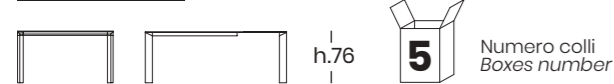
Tavolo per interni adatto per un ambiente living, con struttura telescopica in metallo verniciato a polveri epossidiche. Piano e allunga disponibili nei decorativi Cleaf.

Adatto anche ad ambienti con spazi ridotti con un sistema di allunga che permette di raddoppiare i posti a sedere.

**Extendible table with epoxy powder-coated tubular metal frame, with Cleaf laminate top and extension leaf.**

Indoor table suitable for the living room, with a powder coated telescopic metallic structure. Top and extension are available in all Cleaf finishes. It's also suitable for small spaces, thanks to its extendable system that allow to double the seats.

## MISURE / SIZE:



120X70 (+50)



1 ALLUNGA DI SERIE / STANDARD WITH ONE EXTENSION

## FINITURE / FINISHES:

### Struttura e gambe / Structure and legs:


metallo verniciato:  
painted steel:



06

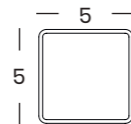
### Piano e allunga / Top and extensions:

Cleaf:  
Cleaf:



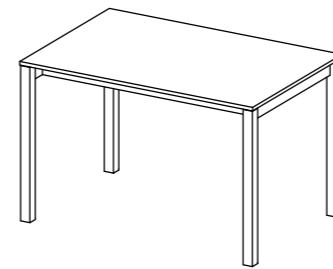
Attenzione: finiture in eliminazione  
Attention: availability as long as stock lasts

## SEZIONE GAMBE / LEGS SECTION:



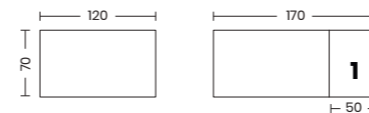
## JOLLY-S

MISURA / SIZE: 120X70



UNA ALLUNGA DI SERIE  
STANDARD WITH ONE EXTENSION

Attenzione: finiture in eliminazione  
Attention: availability as long as stock lasts



1 ALLUNGA DI SERIE  
STANDARD WITH 1 EXTENSION

1 collo per struttura + gambe  
1 box for frame + legs:  
cm 119x77x10 - Kg. 21

1 collo per piano + allunga  
1 box for top and extension:  
cm 126x75x5 - Kg. 15  
m<sup>3</sup> 0,138 tot. Kg. 36

STRUTTURA  
STRUCTURE

PIANO E ALLUNGA  
TOP AND EXTENSION

€

METALLO VERNICIATO  
PAINTED STEEL

CLEAF

06 BIANCO OPACO / MATT WHITE

7A BIANCO / WHITE  
7B TORTORA / DOVE GREY  
7D GRIGIO / GREY  
7E GRAFITE / GRAPHITE  
7F ROVERE NATURALE / NATURAL OAK  
7G ROVERE COTTO / BURNISHED OAK  
7I MARMO BIANCO / WHITE MARBLE  
7L MARMO NERO / BLACK MARBLE  
7M MARMO GRIGIO / GREY MARBLE  
7N LECCIO / HOLM OAK  
7O OLMO NATURALE / NATURAL ELM  
7P LEGNO SBIANCATO / BLEACHED WOOD  
7Q LEGNO BRUCIATO / BURNED WOOD  
7V GIACCIO / ICE  
7Y PIETRA SCURA / DARK STONE  
7W PIETRA CHIARA / LIGHT STONE

690,00

# MARTE

Design Pointhouse

## Struttura e gambe a sezione rettangolare .

Tavolo allungabile con struttura in metallo verniciato epossidico. Meccanismo di apertura montato su guide in ABS. Piano in vetro temperato sp. 6 mm o Cleaf.

## Rectangular section for structure and legs.

Extendable table with powder coated metal structure. Opening system on ABS slides. Top available in tempered glass 6mm thick or Cleaf.



### MISURE / SIZE:



Numero colli  
Boxes number

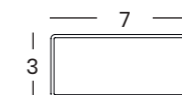
90X90 (+90)



123X90 (+123)



### SEZIONE GAMBE / LEGS SECTION:



### FINITURE / FINISHES:

#### Struttura e gambe / Structure and legs:

metallo verniciato:  
painted steel:



02 06 0P


#### Piano e allunga / Top and extensions:

Cleaf / vetro:

Cleaf / tempered glass:



7A 7B 7D 7E 7F 7G 7I 7L 7M 7N 7O 7P 7Q 7V 7Y 7W 66B

 Attenzione: finiture in eliminazione  
Attention: availability as long as stock lasts

**N.B.:** le misure riportate si intendono in cm / measurements shown are in cm.

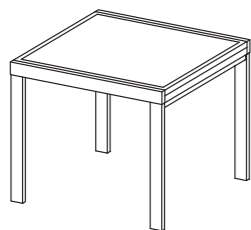
# MARTE 90

STRUTTURA  
STRUCTURE

PIANO E ALLUNGA  
TOP AND EXTENSION

€

MISURA / SIZE: 90X90



TAVOLO RADDOPPIABILE  
DOUBLE TOP TABLE

METALLO VERNICIATO  
PAINTED STEEL

VETRO / GLASS

66B VETRO BIANCO / WHITE GLASS

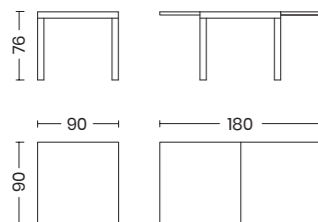
464,00

02 GRIGIO ALLUMINIO / ALUMINIUM GREY  
06 BIANCO OPACO / MATT WHITE  
0P GRIGIO PIOMBO OPACO / MATT LEAD GREY

CLEAF

7A BIANCO / WHITE  
7B TORTORA / DOVE GREY  
7D GRIGIO / GREY  
7E GRAFITE / GRAPHITE  
7F ROVERE NATURALE / NATURAL OAK   
7G ROVERE COTTO / BURNISHED OAK   
7I MARMO BIANCO / WHITE MARBLE  
7M MARMO GRIGIO / GREY MARBLE  
7L MARMO NERO / BLACK MARBLE  
7N LECCIO / HOLM OAK  
7O OLMO NATURALE / NATURAL ELM  
7P LEGNO SBIANCATO / BLEACHED WOOD  
7Q LEGNO BRUCIATO / BURNED WOOD  
7V GHIACCIO / ICE  
7Y PIETRA SCURA / DARK STONE  
7W PIETRA CHIARA / LIGHT STONE

652,00



1 collo per struttura+gambe:  
1 box per frame + legs:  
cm 95x95x14,5 - Kg. 31

1 collo per piano:  
1 box for top:  
cm 91,5x86x3,5 - Kg. 20



m<sup>3</sup> 0,157 tot. Kg. 51

PREZZO SOLA STRUTTURA TAVOLO / PRICE FOR STRUCTURE ONLY

341,00

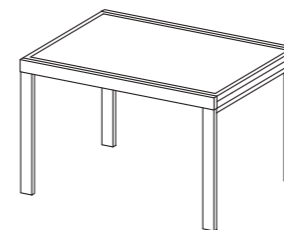
# MARTE 123

STRUTTURA  
STRUCTURE

PIANO E ALLUNGA  
TOP AND EXTENSION

€

MISURA / SIZE: 123X90



TAVOLO RADDOPPIABILE  
DOUBLE TOP TABLE

METALLO VERNICIATO  
PAINTED STEEL

VETRO / GLASS

66B VETRO BIANCO / WHITE GLASS

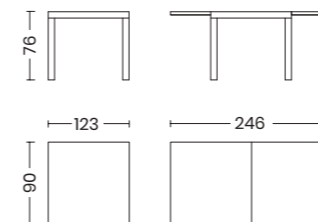
542,00

02 GRIGIO ALLUMINIO / ALUMINIUM GREY  
06 BIANCO OPACO / MATT WHITE  
0P GRIGIO PIOMBO OPACO / MATT LEAD GREY

CLEAF

7A BIANCO / WHITE  
7B TORTORA / DOVE GREY  
7D GRIGIO / GREY  
7E GRAFITE / GRAPHITE  
7F ROVERE NATURALE / NATURAL OAK   
7G ROVERE COTTO / BURNISHED OAK   
7I MARMO BIANCO / WHITE MARBLE  
7M MARMO GRIGIO / GREY MARBLE  
7L MARMO NERO / BLACK MARBLE  
7N LECCIO / HOLM OAK  
7O OLMO NATURALE / NATURAL ELM  
7P LEGNO SBIANCATO / BLEACHED WOOD  
7Q LEGNO BRUCIATO / BURNED WOOD  
7V GHIACCIO / ICE  
7Y PIETRA SCURA / DARK STONE  
7W PIETRA CHIARA / LIGHT STONE

734,00



1 collo per struttura+gambe:  
1 box per frame + legs:  
cm 128x95x14,5 - Kg. 36

1 collo per piano:  
1 box for top:  
cm 124x86x3,5 - Kg. 27



m<sup>3</sup> 0,219 tot. Kg. 63

PREZZO SOLA STRUTTURA TAVOLO / PRICE FOR STRUCTURE ONLY

367,00

# SIMPLE

Design Pointhouse

## Tavolo allungabile con struttura telescopica in metallo verniciato a polveri epossidiche.

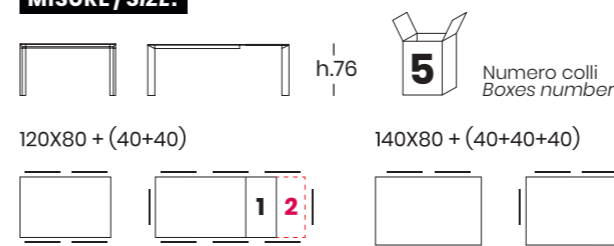
Tavolo per interni adatto per un ambiente living, con struttura telescopica in metallo verniciato a polveri epossidiche. Piano e allunghe disponibili in nobilitato melamminico, nei decorativi Cleaf, laminato o vetro temperato.

Adatto anche ad ambienti con spazi ridotti con un sistema di allunga che permette di raddoppiare i posti a sedere. Possibilità di ordinare anche la sola struttura.

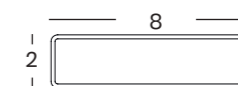
## Extendable table with powder coated telescopic metallic structure.

Extendable table perfect for the kitchen space, with an epoxy painted metallic structure. Top and extensions are available in melamine, in all Cleaf finishes, laminate or tempered glass. Suitable also for small spaces, with its extendable system that allow to double the seats. It's possible to order only the structure.

### MISURE / SIZE:



### SEZIONE GAMBE / LEGS SECTION:



1 ALLUNGA DI SERIE / STANDARD WITH ONE EXTENSION  
2-3 ALLUNGA OPTIONAL / OPTIONAL WITH 2-3 EXTENSIONS

### FINITURE / FINISHES:

#### Struttura e gambe / Structure and legs:

metallo verniciato:  
painted steel:



02 06 07 18 22 24 0G 0P

#### Piano e allunga / Top and extensions:

melamminico / vetro temperato / laminato / Cleaf:  
melamine / tempered glass / laminated / Cleaf:



8A 8F 8G 8L 8P 8S 8U MA 66 88



7A 7B 7D 7E 7F 7G 7I 7L 7M 7N 7O 7P 7Q 7V 7Y 7W

Attenzione: finiture in eliminazione  
Attention: availability as long as stock lasts

N.B.: le misure riportate si intendono in cm / measurements shown are in cm.

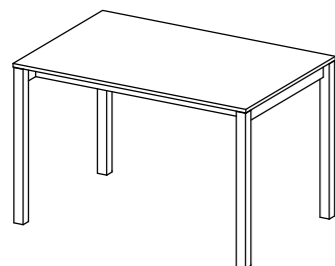
# SIMPLE 120

STRUTTURA  
STRUCTURE

PIANO E ALLUNGA  
TOP AND EXTENSIONS



MISURA / SIZE: 120X80

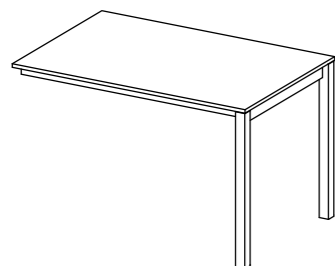


UNA ALLUNGA DI SERIE  
STANDARD WITH ONE EXTENSION

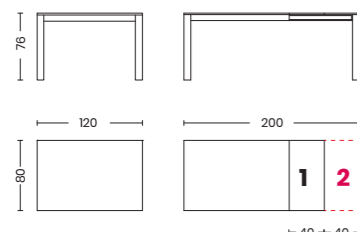


Attenzione: finiture in eliminazione  
Attention: availability as long as stock lasts

PENISOLA / PENINSULA



UNA ALLUNGA DI SERIE  
STANDARD WITH ONE EXTENSION



1 ALLUNGA DI SERIE  
STANDARD WITH 1 EXTENSION

2-3 ALLUNGHE OPZIONALI  
OPTIONAL WITH 2-3 EXTENSIONS

1 collo per struttura / 1 box per frame:  
cm 116,5x62x12 - Kg. 15

1 collo per rivestimento / 1 box for covering:  
cm 115x10x4 - Kg. 2

1 collo per gambe / 1 box for legs:  
cm 100x88x14,5 - Kg. 17,4

1 collo per piano + allunga / 1 box for top and extension:  
cm 125x83x8 - Kg. 22

m<sup>2</sup> 0,301 tot. Kg. 56,4 (+ 8,2 Kg. per vetro / for glass)

1 collo per allunga aggiuntiva  
1 box for additional extensions:  
cm 84,5x45x4,5 - Kg. 5,4

m<sup>2</sup> 0,318 tot. Kg. 61,8 (+ 8,2 Kg. per vetro / for glass)

METALLO VERNICIATO  
PAINTED STEEL

MELAMMINICO  
MELAMINE

8A BIANCO LARICE / WHITE LARCH   
8F BIANCO OPACO / MATT WHITE  
8G OLMO CHIARO / LIGHT ELM   
8L GRIGIO GRAFITE OPACO / MATT GRAPHITE GREY  
8P ROVERE CRUDO / RAW OAK   
8S QUERCIA BIANCO / WHITE OAK  
8U TORTORA / DOVE GREY  
MA IRON SATINATO / SATIN IRON

840,00

CLEAF

02 GRIGIO ALLUMINIO  
ALUMINIUM GREY  
06 BIANCO OPACO / MATT WHITE  
07 NERO OPACO / MATT BLACK  
18 GRIGIO SILVER / SILVER GREY  
22 TORTORA OPACO  
MATT DOVE GREY  
24 BRONZO / BRONZE  
0G GHISA / CAST IRON  
0P GRIGIO PIOMBO OPACO  
MATT LEAD GREY

7A BIANCO / WHITE  
7B TORTORA / DOVE GREY  
7D GRIGIO / GREY  
7E GRAFITE / GRAPHITE  
7F ROVERE NATURALE / NATURAL OAK   
7G ROVERE COTTO / BURNISHED OAK   
7I MARMO BIANCO / WHITE MARBLE  
7M MARMO GRIGIO / GREY MARBLE  
7L MARMO NERO / BLACK MARBLE  
7N LECCIO / HOLM OAK  
7O OLMO NATURALE / NATURAL ELM  
7P LEGNO SBIANCATO / BLEACHED WOOD  
7Q LEGNO BRUCIATO / BURNED WOOD  
7V GHIACCIO / ICE  
7Y PIETRA SCURA / DARK STONE  
7W PIETRA CHIARA / LIGHT STONE

948,00

VETRO TEMPERATO 6MM  
6MM TEMPERED GLASS

LAMINATO  
LAMINATED

66 EXTRABIANCO LUCIDO  
GLOSSY EXTRAWHITE

88 BIANCO OPACO  
MATT WHITE

1.066,00

PREZZO SOLA STRUTTURA TAVOLO / PRICE FOR STRUCTURE ONLY

725,00

SUPPLEMENTO ALLUNGA AGGIUNTIVA MELAMMINICO / SURCHARGE FOR EXTRA MELAMINE EXTENSION

53,00

SUPPLEMENTO ALLUNGA AGGIUNTIVA CLEAF / LAMINATO / SURCHARGE FOR EXTRA CLEAF / LAMINATED EXTENSION

101,00

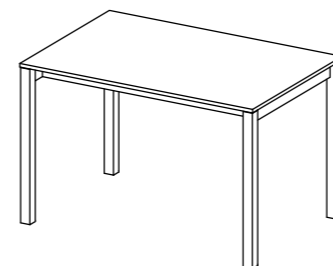
# SIMPLE 140

STRUTTURA  
STRUCTURE

PIANO E ALLUNGA  
TOP AND EXTENSIONS



MISURA / SIZE: 140X80

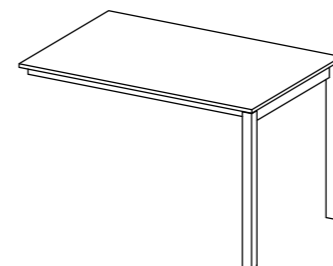


UNA ALLUNGA DI SERIE  
STANDARD WITH ONE EXTENSION

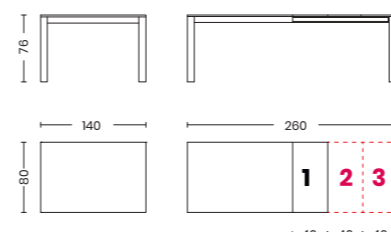


Attenzione: finiture in eliminazione  
Attention: availability as long as stock lasts

PENISOLA / PENINSULA



UNA ALLUNGA DI SERIE  
STANDARD WITH ONE EXTENSION



1 ALLUNGA DI SERIE  
STANDARD WITH 1 EXTENSION

2-3 ALLUNGHE OPZIONALI  
OPTIONAL WITH 2-3 EXTENSIONS

1 collo per struttura / 1 box per frame:  
cm 135x62x12 - Kg. 18,2

1 collo per rivestimento / 1 box for covering:  
cm 135x10x4 - Kg. 2,5

1 collo per gambe / 1 box for legs:  
cm 100x88x11 - Kg. 17,4

1 collo per piano + allunga / 1 box for top and extension:  
cm 145x83x8 - Kg. 24

m<sup>2</sup> 0,298 tot. Kg. 62,1 (+ 10,4 kg. per vetro / for glass)

1 collo per allunga aggiuntiva  
1 box for additional extensions:  
cm 84,5x45x4,5 - Kg. 5,4

m<sup>2</sup> 0,314 tot. Kg. 67,5 (+ 10,4 kg. per vetro / for glass)

METALLO VERNICIATO  
PAINTED STEEL

MELAMMINICO  
MELAMINE

8A BIANCO LARICE / WHITE LARCH   
8F BIANCO OPACO / MATT WHITE  
8G OLMO CHIARO / LIGHT ELM   
8L GRIGIO GRAFITE OPACO / MATT GRAPHITE GREY  
8P ROVERE CRUDO / RAW OAK   
8S QUERCIA BIANCO / WHITE OAK  
8U TORTORA / DOVE GREY  
MA IRON SATINATO / SATIN IRON

905,00

CLEAF

02 GRIGIO ALLUMINIO  
ALUMINIUM GREY  
06 BIANCO OPACO / MATT WHITE  
07 NERO OPACO / MATT BLACK  
18 GRIGIO SILVER / SILVER GREY  
22 TORTORA OPACO  
MATT DOVE GREY  
24 BRONZO / BRONZE  
0G GHISA / CAST IRON  
0P GRIGIO PIOMBO OPACO  
MATT LEAD GREY

7A BIANCO / WHITE  
7B TORTORA / DOVE GREY  
7D GRIGIO / GREY  
7E GRAFITE / GRAPHITE  
7F ROVERE NATURALE / NATURAL OAK   
7G ROVERE COTTO / BURNISHED OAK   
7I MARMO BIANCO / WHITE MARBLE  
7M MARMO GRIGIO / GREY MARBLE  
7L MARMO NERO / BLACK MARBLE  
7N LECCIO / HOLM OAK  
7O OLMO NATURALE / NATURAL ELM  
7P LEGNO SBIANCATO / BLEACHED WOOD  
7Q LEGNO BRUCIATO / BURNED WOOD  
7V GHIACCIO / ICE  
7Y PIETRA SCURA / DARK STONE  
7W PIETRA CHIARA / LIGHT STONE

988,00

VETRO TEMPERATO 6MM  
6MM TEMPERED GLASS

LAMINATO  
LAMINATED

66 EXTRABIANCO LUCIDO  
GLOSSY EXTRAWHITE

88 BIANCO OPACO  
MATT WHITE

1.103,00

PREZZO SOLA STRUTTURA TAVOLO / PRICE FOR STRUCTURE ONLY

757,00

SUPPLEMENTO ALLUNGA AGGIUNTIVA MELAMMINICO / SURCHARGE FOR EXTRA MELAMINE EXTENSION

53,00

SUPPLEMENTO ALLUNGA AGGIUNTIVA CLEAF / LAMINATO / SURCHARGE FOR EXTRA CLEAF / LAMINATED EXTENSION

101,00

# SMART

Design Pointhouse

## Il tavolo su misura.

La facile soluzione in kit del tavolo Smart lo rende **flessibile e disponibile su misura**, a partire da 70x70cm fino a 160x80cm.

Scegliendo il piano in Cleaf, potrai personalizzare la lunghezza del tavolo partendo da un minimo di 70cm fino ad arrivare ad un massimo di 160cm.

### Vuoi il tuo tavolo ancora più lungo? Nessun problema!

Nelle 2 lunghezze standard, a partire dalla lunghezza 120cm, avrai a disposizione il kit allunga.

## The made-to-measure table.

The easy-to-use kit solution of the Smart table makes it **flexible and available in custom sizes**, from 70x70cm up to 160x80cm.

By choosing the Cleaf top, you can customise the length of your table from a minimum of 70cm up to a maximum of 160cm.

### Would you like your table to be even longer? No problem!

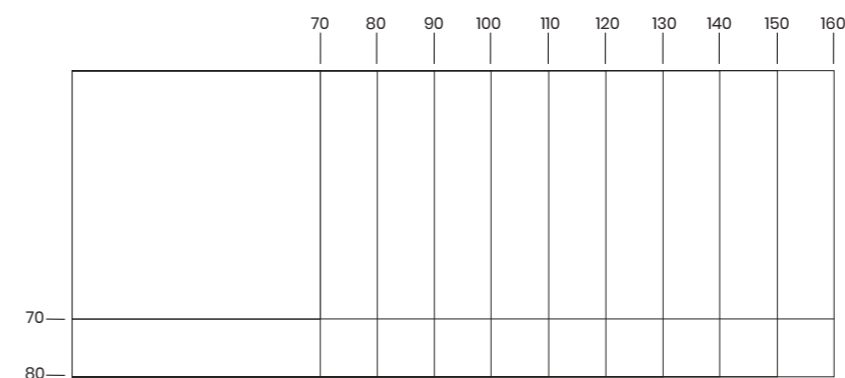
In the 2 standard lengths, starting from 120cm, you will have the extension kit available.

#### MISURE / SIZE:



Numero colli  
Boxes number

#### SEZIONE GAMBE / LEGS SECTION:



#### KIT ALLUNGA / EXTRA CHARGE:



50x70



50x80



Numero colli  
Boxes number

#### FINITURE / FINISHES:

##### Struttura / Structure:

Metallo verniciato:  
Painted steel:



06 07 0P

##### Piano e allunga / Top and extensions:

Cleaf:  
Cleaf:



7A 7B 7D 7E 7I 7L 7M 7N 7O 7P 7Q 7V 7Y 7W

**N.B.:** le misure riportate si intendono in cm / measurements shown are in cm.

**SMART**  
TAVOLO COMPLETO  
COMPLETE TABLE

**TAVOLO FISSO COMPLETO IN KIT**  
FIXED COMPLETE TABLE IN KIT

Per calcolare il prezzo del tavolo fisso, scegli e somma tra la larghezza (X) e la lunghezza (Y) del tavolo.

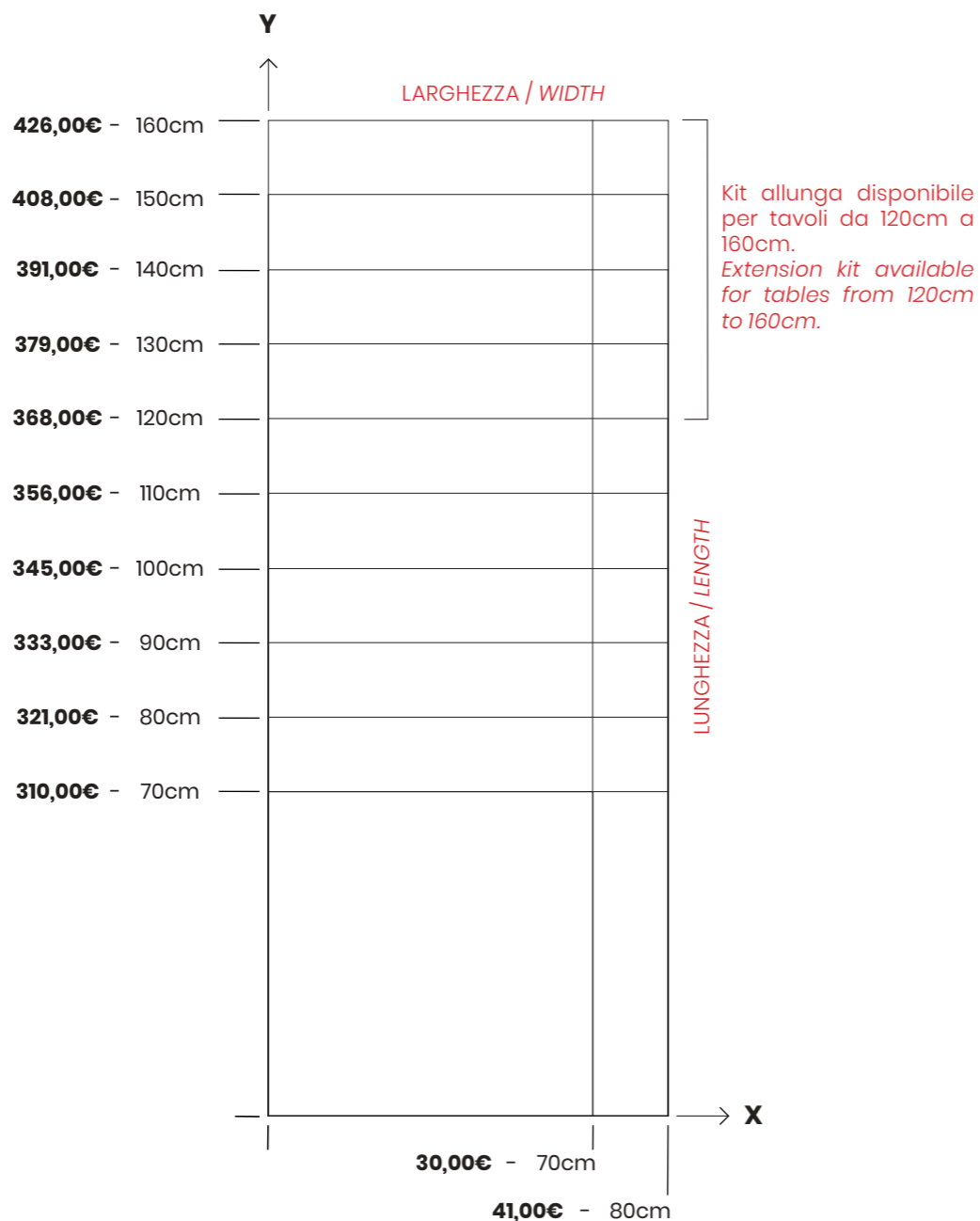
To calculate the price of the fixed table, choose and sum the width (X) and the length (Y) of the table.

**X + Y = PREZZO DEL TAVOLO**

**X + Y = TABLE PRICES**

Per calcolare il prezzo del tavolo allungabile somma al prezzo del tavolo fisso quello del kit allunga.

To calculate the price of the extendable table, add the price of the extension kit to the price of the fixed table.



PESI E VOLUMI VERRANNO DEFINITI NEL MOMENTO DELL'ORDINE

**3** WHEIGHTS AND VOLUMES TO BE DEFINED ON EVERY ORDER

1 collo per allunga:  
1 box for extensions:  
cm 87x54x7 - Kg. 3

1 collo struttura allunga:  
1 box for extensions structure:  
cm 87x9x4 - Kg. 2

**2** m³ 0,036 tot. Kg. 5

**KIT ALLUNGA PER TAVOLI DA 120CM A 160CM**  
EXTENSION KIT AVAILABLE FOR TABLES FROM 120CM TO 160CM

SUPPLEMENTO KIT ALLUNGA 50x70cm / SUPPLEMENTARY EXTENSION KIT 50x70cm **187,00**  
SUPPLEMENTO KIT ALLUNGA 50x80cm / SUPPLEMENTARY EXTENSION KIT 50x80cm **193,00**

**SMART**  
STRUTTURA FISSA  
FIXED STRUCTURE

**STRUTTURA FISSA IN KIT**  
FIXED STRUCTURE IN KIT

Per calcolare il prezzo della struttura, scegli e somma tra la larghezza (X) e la lunghezza (Y) del tavolo.


To calculate the price of the frame, choose and sum the width (X) and length (Y) of the table.

**X + Y = PREZZO DELLA STRUTTURA**

**X + Y = STRUCTURE PRICES**

Per calcolare il prezzo della struttura allungabile somma al prezzo della struttura fissa quello del kit ferramenta.

To calculate the price of the extendable frame, add the price of the hardware kit to the price of the fixed frame.



PESI E VOLUMI VERRANNO DEFINITI NEL MOMENTO DELL'ORDINE

**2** WHEIGHTS AND VOLUMES TO BE DEFINED ON EVERY ORDER

1 collo struttura allunga:  
1 box for extensions structure:  
cm 87x9x4 - Kg. 2

**1** m³ 0,003 tot. Kg. 5

**KIT FERRAMENTA PER ALLUNGA**  
HARDWARE KIT FOR EXTENSION

SUPPLEMENTO KIT FERRAMENTA 50x70cm / SUPPLEMENTARY HARDWARE KIT 50x70cm **80,00**  
SUPPLEMENTO KIT FERRAMENTA 50x80cm / SUPPLEMENTARY HARDWARE KIT 50x80cm **82,00**

# PLUTONE

Design Pointhouse

**Tavolo allungabile o fisso con struttura in tubolare metallico verniciato a polveri epossidiche.**

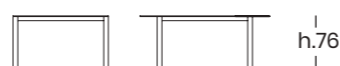
Tavolo adatto alla cucina o ad ambienti di ridotte dimensioni. Struttura in tubolare metallico verniciato a polveri epossidiche. Piano e allunga con sp. 18mm sono disponibili in nobilitato melamminico effetto legno, monocromatico o decorativo Cleaf. Possibilità di ordinare anche la sola struttura.

**Extendable or fixed table with powder coated tubular metal structure.**

Table suited for the kitchen or small living spaces. Epoxy painted tubular metal structure. 18mm thick top and extension are available in all the decorative Cleaf finishes, in wood-effect or monochromatic melamine top. It's possible to order only the structure.



## MISURE / SIZE:



Numero colli  
Boxes number

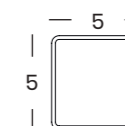
110X70 (+50)



130X85 (+50)



## SEZIONE GAMBE / LEGS SECTION:



1 ALLUNGA DI SERIE / STANDARD WITH ONE EXTENSION

## FINITURE / FINISHES:

**Struttura e gambe / Structure and legs:**

metallo verniciato:  
painted steel:




02 06 0P

**Piano e allunga / Top and extensions:**

melamminico / laminato / Cleaf:  
melamine / laminate / Cleaf:



8A 8F 8G 8L 8P 8S 8U MA



7A 7B 7D 7E 7F 7G 7I 7L 7M 7N 7O 7P 7Q 7V 7Y 7W

Attenzione: finiture in eliminazione  
Attention: availability as long as stock lasts

**N.B.:** le misure riportate si intendono in cm / measurements shown are in cm.



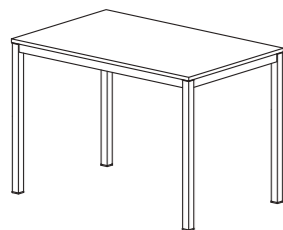
# PLUTONE 110

STRUTTURA  
STRUCTURE

PIANO E ALLUNGA  
TOP AND EXTENSIONS

€

MISURA / SIZE: 110X70



METALLO VERNICIATO  
PAINTED STEEL

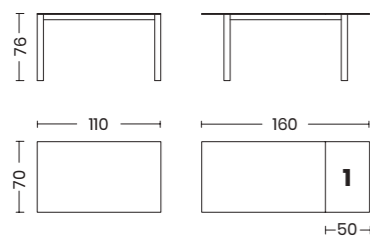
MELAMMINICO  
MELAMINE

8A BIANCO LARICE / WHITE LARCH   
8F BIANCO OPACO / MATT WHITE   
8G OLMO CHIARO / LIGHT ELM   
8L GRIGIO GRAFITE OPACO / MATT GRAPHITE GREY   
8P ROVERE CRUDO / RAW OAK   
8S QUERCIA BIANCO / WHITE OAK   
8U TORTORA / DOVE GREY   
MA IRON SATINATO / SATIN IRON

298,00

02 GRIGIO ALLUMINIO / ALUMINIUM GREY  
06 BIANCO OPACO / MATT WHITE  
0P GRIGIO PIOMBO OPACO / MATT LEAD GREY

CLEAF



1 ALLUNGA DI SERIE  
STANDARD WITH ONE EXTENSION

1 collo per struttura:  
1 box per structure:  
cm 135x78x9 - Kg. 15

1 collo per piano:  
1 box for top:  
cm 114x74x7 - Kg. 14



m<sup>3</sup> 0,153 tot. Kg. 29

PREZZO SOLA STRUTTURA TAVOLO / PRICE FOR STRUCTURE ONLY

229,00

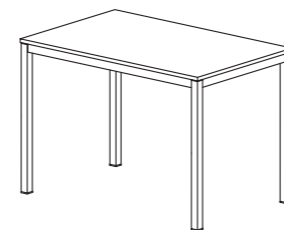
# PLUTONE 130

STRUTTURA  
STRUCTURE

PIANO E ALLUNGA  
TOP AND EXTENSIONS

€

MISURA / SIZE: 130X85



METALLO VERNICIATO  
PAINTED STEEL

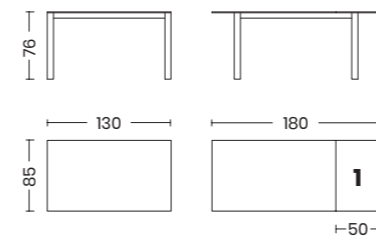
MELAMMINICO  
MELAMINE

8A BIANCO LARICE / WHITE LARCH   
8F BIANCO OPACO / MATT WHITE   
8G OLMO CHIARO / LIGHT ELM   
8L GRIGIO GRAFITE OPACO / MATT GRAPHITE GREY   
8P ROVERE CRUDO / RAW OAK   
8S QUERCIA BIANCO / WHITE OAK   
8U TORTORA / DOVE GREY   
MA IRON SATINATO / SATIN IRON

373,00

02 GRIGIO ALLUMINIO / ALUMINIUM GREY  
06 BIANCO OPACO / MATT WHITE  
0P GRIGIO PIOMBO OPACO / MATT LEAD GREY

CLEAF



1 ALLUNGA DI SERIE  
STANDARD WITH ONE EXTENSION

1 collo per struttura:  
1 box per structure:  
cm 156x93x9 - Kg. 17

1 collo per piano:  
1 box for top:  
cm 132x87x7 - Kg. 18



m<sup>3</sup> 0,210 tot. Kg. 35

PREZZO SOLA STRUTTURA TAVOLO / PRICE FOR STRUCTURE ONLY

255,00

# ZEN

Design Pointhouse

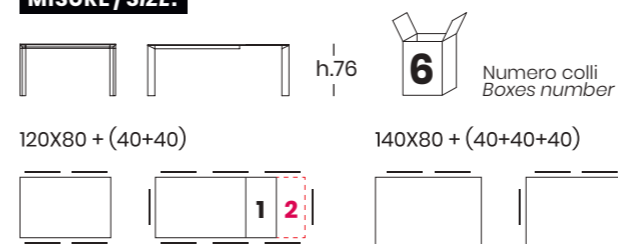
## Tavolo allungabile con struttura telescopica in metallo verniciato a polveri epossidiche.

Tavolo per interni adatto per un ambiente living, con struttura telescopica in metallo verniciato a polveri epossidiche. Piano e allunghe disponibili in nobilitato melamminico, nei decorativi Cleaf o in vetro temperato. Adatto anche ad ambienti con spazi ridotti con un sistema di allunga che permette di raddoppiare i posti a sedere. Possibilità di ordinare anche la sola struttura.


## Extendable table with powder coated telescopic metal structure.

Extendable table perfect for the kitchen space, with an epoxy painted metal structure. Top and extensions are available in melamine, in all the Cleaf finishes or in tempered glass. Suitable also for small spaces, with its extendable system that allow to double the seats. It's possible to order only the structure.

### MISURE / SIZE:



### SEZIONE GAMBE / LEGS SECTION:

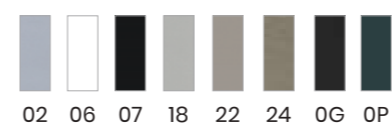


1 ALLUNGA DI SERIE / STANDARD WITH ONE EXTENSION  
2-3 ALLUNGA OPTIONAL / OPTIONAL WITH 2-3 EXTENSIONS

### FINITURE / FINISHES:


#### Struttura e gambe / Structure and legs:

metallo verniciato:  
painted steel:



#### Piano e allunga / Top and extensions:

melamminico / vetro temperato / Cleaf:  
melamine / tempered glass / Cleaf:



Attenzione: finiture in eliminazione  
Attention: availability as long as stock lasts

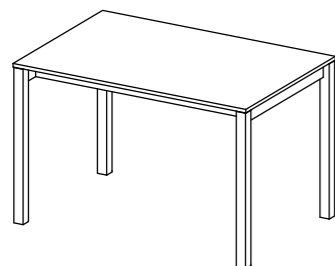
N.B.: le misure riportate si intendono in cm / measurements shown are in cm.

## ZEN 120

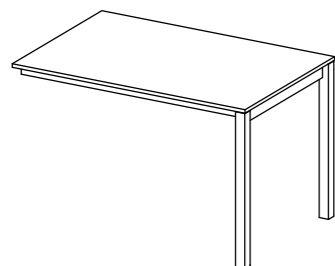
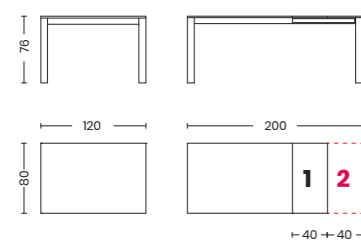



STRUTTURA  
STRUCTUREPIANO E ALLUNGA  
TOP AND EXTENSIONS

€

MISURA / SIZE: 120X80

UNA ALLUNGA DI SERIE  
STANDARD WITH ONE EXTENSIONAttenzione: finiture in eliminazione  
Attention: availability as long as stock lasts

PENISOLA / PENINSULA

UNA ALLUNGA DI SERIE  
STANDARD WITH ONE EXTENSION1 ALLUNGA DI SERIE  
STANDARD WITH 1 EXTENSION2 ALLUNGHE OPZIONALI  
OPTIONAL WITH 2 EXTENSIONS1 collo per struttura / 1 box per frame:  
cm 116,5x62x12 - Kg. 151 collo per rivestimento / 1 box for covering:  
cm 115x10x4 - Kg. 21 collo per gambe / 1 box for legs:  
cm 93x89x11 - Kg. 13,81 collo per piano / 1 box for top:  
cm 125x83x8 - Kg. 221 collo per allungia / 1 box for extension:  
cm 84,5x45x4,5 - Kg. 5,4m<sup>3</sup> 0,281 tot. Kg. 58,2 (+ 8,2 Kg. per vetro / for glass)1 collo per allungia aggiuntiva  
1 box for additional extensions:  
cm 84,5x45x4,5 - Kg. 5,4m<sup>3</sup> 0,298 tot. Kg. 63,6 (+ 8,2 Kg. per vetro / for glass)METALLO VERNICIATO  
PAINTED STEELMELAMMINICO  
MELAMINE8A BIANCO LARICE / WHITE LARCH   
8F BIANCO OPACO / MATT WHITE  
8G OLMO CHIARO / LIGHT ELM   
8L GRIGIO GRAFITE OPACO / MATT GRAPHITE GREY  
8P ROVERE CRUDO / RAW OAK   
8S QUERCIA BIANCO / WHITE OAK  
8U TORTORA / DOVE GREY  
MA IRON SATINATO / SATIN IRON

718,00

CLEAF

7A BIANCO / WHITE  
7B TORTORA / DOVE GREY  
7D GRIGIO / GREY  
7E GRAFITE / GRAPHITE   
7F ROVERE NATURALE / NATURAL OAK   
7G ROVERE COTTO / BURNISHED OAK  
7I MARMO BIANCO / WHITE MARBLE  
7M MARMO GRIGIO / GREY MARBLE  
7L MARMO NERO / BLACK MARBLE  
7N LECCIO / HOLM OAK  
7O OLMO NATURALE / NATURAL ELM  
7P LEGNO SBIANCATO / BLEACHED WOOD  
7Q LEGNO BRUCIATO / BURNED WOOD  
7V GHIACCIO / ICE  
7Y PIETRA SCURA / DARK STONE  
7W PIETRA CHIARA / LIGHT STONE

906,00

VETRO TEMPERATO 6MM  
6MM TEMPERED GLASSMELAMMINICO  
MELAMINE66 EXTRABIANCO LUCIDO  
GLOSSY EXTRAWHITE8F BIANCO OPACO  
MATT WHITE

1.023,00

PREZZO SOLA STRUTTURA TAVOLO / PRICE FOR STRUCTURE ONLY

679,00

SUPPLEMENTO ALLUNGA AGGIUNTIVA MELAMMINICO / SURCHARGE FOR EXTRA MELAMINE EXTENSION

53,00

SUPPLEMENTO ALLUNGA AGGIUNTIVA CLEAF / LAMINATO / SURCHARGE FOR EXTRA CLEAF / LAMINATED EXTENSION

101,00

SUPPLEMENTO PER STRUTTURA CROMATA / SURCHARGE FOR CHROMED STRUCTURE

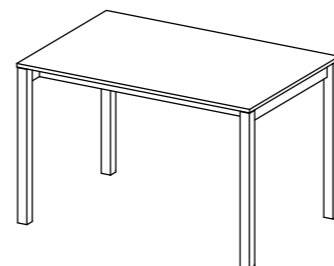
314,00

## ZEN 140

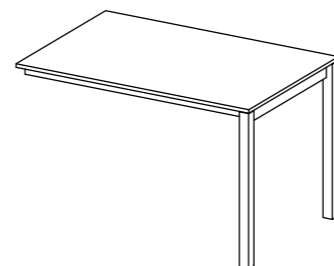
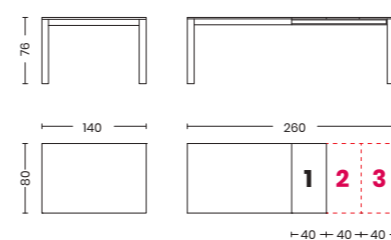
STRUTTURA  
STRUCTUREPIANO E ALLUNGA  
TOP AND EXTENSIONS

€

MISURA / SIZE: 140X80

UNA ALLUNGA DI SERIE  
STANDARD WITH ONE EXTENSIONAttenzione: finiture in eliminazione  
Attention: availability as long as stock lasts

PENISOLA / PENINSULA

UNA ALLUNGA DI SERIE  
STANDARD WITH ONE EXTENSION1 ALLUNGA DI SERIE  
STANDARD WITH 1 EXTENSION2-3 ALLUNGHE OPZIONALI  
OPTIONAL WITH 2-3 EXTENSIONS1 collo per struttura / 1 box per frame:  
cm 135x62x12 - Kg. 18,21 collo per rivestimento / 1 box for covering:  
cm 135x10x4 - Kg. 2,51 collo per gambe / 1 box for legs:  
cm 93x89x11 - Kg. 13,81 collo per piano / 1 box for top:  
cm 145x83x8 - Kg. 241 collo per allungia / 1 box for extension:  
cm 84,5x45x4,5 - Kg. 5,4m<sup>3</sup> 0,309 tot. Kg. 63,9 (+ 10,4 kg. per vetro / for glass)1 collo per allungia aggiuntiva  
1 box for additional extensions:  
cm 84,5x45x4,5 - Kg. 5,4m<sup>3</sup> 0,326 tot. Kg. 69,3 (+ 10,4 kg. per vetro / for glass)METALLO VERNICIATO  
PAINTED STEELMELAMMINICO  
MELAMINE8A BIANCO LARICE / WHITE LARCH   
8F BIANCO OPACO / MATT WHITE  
8G OLMO CHIARO / LIGHT ELM   
8L GRIGIO GRAFITE OPACO / MATT GRAPHITE GREY  
8P ROVERE CRUDO / RAW OAK   
8S QUERCIA BIANCO / WHITE OAK  
8U TORTORA / DOVE GREY  
MA IRON SATINATO / SATIN IRON

783,00

CLEAF

7A BIANCO / WHITE  
7B TORTORA / DOVE GREY  
7D GRIGIO / GREY  
7E GRAFITE / GRAPHITE   
7F ROVERE NATURALE / NATURAL OAK   
7G ROVERE COTTO / BURNISHED OAK  
7I MARMO BIANCO / WHITE MARBLE  
7M MARMO GRIGIO / GREY MARBLE  
7L MARMO NERO / BLACK MARBLE  
7N LECCIO / HOLM OAK  
7O OLMO NATURALE / NATURAL ELM  
7P LEGNO SBIANCATO / BLEACHED WOOD  
7Q LEGNO BRUCIATO / BURNED WOOD  
7V GHIACCIO / ICE  
7Y PIETRA SCURA / DARK STONE  
7W PIETRA CHIARA / LIGHT STONE

948,00

VETRO TEMPERATO 6MM  
6MM TEMPERED GLASSMELAMMINICO  
MELAMINE66 EXTRABIANCO LUCIDO  
GLOSSY EXTRAWHITE8F BIANCO OPACO  
MATT WHITE

1.048,00

PREZZO SOLA STRUTTURA TAVOLO / PRICE FOR STRUCTURE ONLY

711,00

SUPPLEMENTO ALLUNGA AGGIUNTIVA MELAMMINICO / SURCHARGE FOR EXTRA MELAMINE EXTENSION

53,00

SUPPLEMENTO ALLUNGA AGGIUNTIVA CLEAF / LAMINATO / SURCHARGE FOR EXTRA CLEAF / LAMINATED EXTENSION

101,00

SUPPLEMENTO PER STRUTTURA CROMATA / SURCHARGE FOR CHROMED STRUCTURE

314,00



# TAVOLINO DA CAFFÈ / COFFEE TABLE **TATA**

Design Arter&Citton

**Tavolino con gambe verniciate in sezione tubolare metallica a "goccia", disponibile con piano in Cleaf e ceramica.**

**Coffee table with varnished legs in "drop" tubular metal section, which can be combined with tops in Cleaf and ceramic.**

La struttura del tavolino Tata è stata ripresa dall'iconica sedia di Pointhouse, rendendo il tavolino perfetto da abbinare ad essa. Disponibile in 2 altezze diverse, 31 e 47cm, e con il piano di 3 forme: quadrato, rettangolare ed ellittico.

The structure has been taken from the iconic Pointhouse chair, making the coffee table perfect to match it. Available in 2 different heights, 31 and 47cm, and with a top in 3 shapes: square, rectangular and elliptical.


## MISURE / SIZE:



70x70



80x75




80x60



50x50



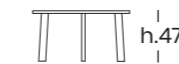
70x65,6



40x40



45x42,2



Numero colli  
Boxes number

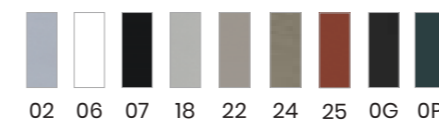
## SEZIONE GAMBE / LEGS SECTION:



## FINITURE / FINISHES:



### Struttura / Structure:

Metallo verniciato:  
Painted steel:



### Piano / Top:

Cleaf / ceramica:  
Cleaf / ceramic:



N.B.: le misure riportate si intendono in cm / measurements shown are in cm.

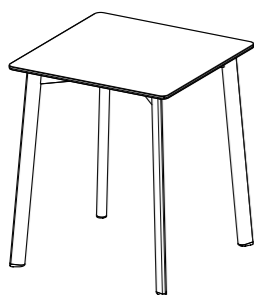
**TATA** TAVOLINO DA CAFFÈ  
COFFEE TABLE

STRUTTURA  
STRUCTURE

PIANO  
TOP

€

MISURA / SIZE: **40X40**



QUATTRO GAMBE  
FOUR LEGS

METALLO VERNICIATO  
PAINTED STEEL

CLEAF

7A BIANCO / WHITE  
7B TORTORA / DOVE GREY  
7D GRIGIO / GREY  
7E GRAFITE / GRAPHITE  
7I MARMO BIANCO / WHITE MARBLE  
7M MARMO GRIGIO / GREY MARBLE  
7L MARMO NERO / BLACK MARBLE  
7N LECCIO / HOLM OAK  
7O OLMO NATURALE / NATURAL ELM  
7P LEGNO SBIANCATO / BLEACHED WOOD  
7Q LEGNO BRUCIATO / BURNT WOOD  
7V GHIACCIO / ICE  
7Y PIETRA SCURA / DARK STONE  
7W PIETRA CHIARA / LIGHT STONE

219,00

CERAMICA OPACA  
MATT CERAMIC

02 GRIGIO ALLUMINIO / ALUMINIUM GREY  
06 BIANCO OPACO / MATT WHITE  
07 NERO OPACO / MATT BLACK  
18 GRIGIO SILVER / SILVER GREY  
22 TORTORA OPACO / MATT DOVE GREY  
24 BRONZO / BRONZE  
25 ROSSO MATTONE / BRICK RED  
0G GHISA / CAST IRON  
0P GRIGIO PIOMBO OPACO / MATT LEAD GREY

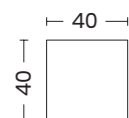
K3 PIETRA DI SAVOIA ANTRACITE  
ANTHRACITE PIETRA DI SAVOIA  
K4 MARMO STATUARIO / WHITE MARBLE  
K5 PIETRA DI SAVOIA GRIGIO / GREY PIETRA DI SAVOIA  
KA NERO LAVAGNA / CHALKBOARD BLACK  
KB FOKOS SALE / FOKOS SALT  
KD OXIDE VERDERAME / VERDIGRIS OXIDE

305,00

CERAMICA LUCIDA  
GLOSSY CERAMIC

K9 NOIR DESIRE / NOIR DESIRE  
KC MARMO STATUARIO LUCIDO / GLOSSY WHITE MARBLE

305,00



1 collo per telaio + gambe:  
1 box per frame + legs:  
cm 59x24x4 - Kg. 3,5

1 collo per piano:  
1 box for top:  
cm 60x60x8 - Kg. 5  
(Kg. 6 piano vetro-ceramica  
Kg. 6 for glass-ceramic top)



m<sup>3</sup> 0,034 tot. Kg. 8,5

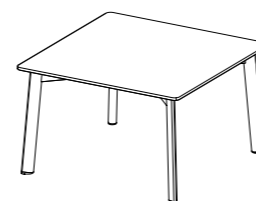
**TATA** TAVOLINO DA CAFFÈ  
COFFEE TABLE

STRUTTURA  
STRUCTURE

PIANO  
TOP

€

MISURA / SIZE: **50X50**



QUATTRO GAMBE  
FOUR LEGS

METALLO VERNICIATO  
PAINTED STEEL

CLEAF

7A BIANCO / WHITE  
7B TORTORA / DOVE GREY  
7D GRIGIO / GREY  
7E GRAFITE / GRAPHITE  
7I MARMO BIANCO / WHITE MARBLE  
7M MARMO GRIGIO / GREY MARBLE  
7L MARMO NERO / BLACK MARBLE  
7N LECCIO / HOLM OAK  
7O OLMO NATURALE / NATURAL ELM  
7P LEGNO SBIANCATO / BLEACHED WOOD  
7Q LEGNO BRUCIATO / BURNT WOOD  
7V GHIACCIO / ICE  
7Y PIETRA SCURA / DARK STONE  
7W PIETRA CHIARA / LIGHT STONE

229,00

CERAMICA OPACA  
MATT CERAMIC

02 GRIGIO ALLUMINIO / ALUMINIUM GREY  
06 BIANCO OPACO / MATT WHITE  
07 NERO OPACO / MATT BLACK  
18 GRIGIO SILVER / SILVER GREY  
22 TORTORA OPACO / MATT DOVE GREY  
24 BRONZO / BRONZE  
25 ROSSO MATTONE / BRICK RED  
0G GHISA / CAST IRON  
0P GRIGIO PIOMBO OPACO / MATT LEAD GREY

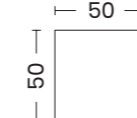
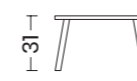
K3 PIETRA DI SAVOIA ANTRACITE  
ANTHRACITE PIETRA DI SAVOIA  
K4 MARMO STATUARIO / WHITE MARBLE  
K5 PIETRA DI SAVOIA GRIGIO / GREY PIETRA DI SAVOIA  
KA NERO LAVAGNA / CHALKBOARD BLACK  
KB FOKOS SALE / FOKOS SALT  
KD OXIDE VERDERAME / VERDIGRIS OXIDE

312,00

CERAMICA LUCIDA  
GLOSSY CERAMIC

K9 NOIR DESIRE / NOIR DESIRE  
KC MARMO STATUARIO LUCIDO / GLOSSY WHITE MARBLE

312,00



1 collo per telaio + gambe:  
1 box per frame + legs:  
cm 59x24x4 - Kg. 3

1 collo per piano:  
1 box for top:  
cm 60x60x8 - Kg. 6  
(Kg. 7 piano vetro-ceramica  
Kg. 7 for glass-ceramic top)



m<sup>3</sup> 0,034 tot. Kg. 9

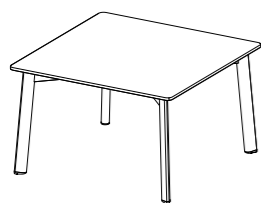
**TATA** TAVOLINO DA CAFFÈ  
COFFEE TABLE

STRUTTURA  
STRUCTURE

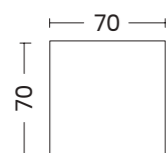
PIANO  
TOP

€

MISURA / SIZE: **70X70**



QUATTRO GAMBE  
FOUR LEGS



1 collo per telaio + gambe:  
1 box per frame + legs:  
cm 59x24x4 - Kg. 3

1 collo per piano:  
1 box for top:  
cm 80x80x8 - Kg. 10  
(Kg. 13,5 piano vetro-ceramica  
Kg. 13,5 for glass-ceramic top)



m<sup>3</sup> 0,056 tot. Kg. 13

METALLO VERNICIATO  
PAINTED STEEL

CLEAF

7A BIANCO / WHITE  
7B TORTORA / DOVE GREY  
7D GRIGIO / GREY  
7E GRAFITE / GRAPHITE  
7I MARMO BIANCO / WHITE MARBLE  
7M MARMO GRIGIO / GREY MARBLE  
7L MARMO NERO / BLACK MARBLE  
7N LECCIO / HOLM OAK  
7O OLMO NATURALE / NATURAL ELM  
7P LEGNO SBIANCATO / BLEACHED WOOD  
7Q LEGNO BRUCIATO / BURNT WOOD  
7V GHIACCIO / ICE  
7Y PIETRA SCURA / DARK STONE  
7W PIETRA CHIARA / LIGHT STONE

260,00

CERAMICA OPACA  
MATT CERAMIC

02 GRIGIO ALLUMINIO / ALUMINIUM GREY  
06 BIANCO OPACO / MATT WHITE  
07 NERO OPACO / MATT BLACK  
18 GRIGIO SILVER / SILVER GREY  
22 TORTORA OPACO / MATT DOVE GREY  
24 BRONZO / BRONZE  
25 ROSSO MATTONE / BRICK RED  
0G GHISA / CAST IRON  
0P GRIGIO PIOMBO OPACO / MATT LEAD GREY

K3 PIETRA DI SAVOIA ANTRACITE  
ANTHRACITE PIETRA DI SAVOIA  
K4 MARMO STATUARIO / WHITE MARBLE  
K5 PIETRA DI SAVOIA GRIGIO / GREY PIETRA DI SAVOIA  
KA NERO LAVAGNA / CHALKBOARD BLACK  
KB FOKOS SALE / FOKOS SALT  
KD OXIDE VERDERAME / VERDIGRIS OXIDE

448,00

CERAMICA LUCIDA  
GLOSSY CERAMIC

K9 NOIR DESIRE / NOIR DESIRE  
KC MARMO STATUARIO LUCIDO / GLOSSY WHITE MARBLE

448,00

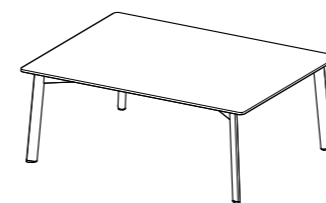
**TATA** TAVOLINO DA CAFFÈ  
COFFEE TABLE

STRUTTURA  
STRUCTURE

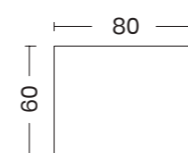
PIANO  
TOP

€

MISURA / SIZE: **80X60**



QUATTRO GAMBE  
FOUR LEGS



1 collo per telaio + gambe:  
1 box per frame + legs:  
cm 59x24x4 - Kg. 3

1 collo per piano:  
1 box for top:  
cm 90x70x8 - Kg. 9,5  
(Kg. 13,5 piano vetro-ceramica  
Kg. 13,5 for glass-ceramic top)



m<sup>3</sup> 0,056 tot. Kg. 12,5

METALLO VERNICIATO  
PAINTED STEEL

CLEAF

7A BIANCO / WHITE  
7B TORTORA / DOVE GREY  
7D GRIGIO / GREY  
7E GRAFITE / GRAPHITE  
7I MARMO BIANCO / WHITE MARBLE  
7M MARMO GRIGIO / GREY MARBLE  
7L MARMO NERO / BLACK MARBLE  
7N LECCIO / HOLM OAK  
7O OLMO NATURALE / NATURAL ELM  
7P LEGNO SBIANCATO / BLEACHED WOOD  
7Q LEGNO BRUCIATO / BURNT WOOD  
7V GHIACCIO / ICE  
7Y PIETRA SCURA / DARK STONE  
7W PIETRA CHIARA / LIGHT STONE

260,00

CERAMICA OPACA  
MATT CERAMIC

02 GRIGIO ALLUMINIO / ALUMINIUM GREY  
06 BIANCO OPACO / MATT WHITE  
07 NERO OPACO / MATT BLACK  
18 GRIGIO SILVER / SILVER GREY  
22 TORTORA OPACO / MATT DOVE GREY  
24 BRONZO / BRONZE  
25 ROSSO MATTONE / BRICK RED  
0G GHISA / CAST IRON  
0P GRIGIO PIOMBO OPACO / MATT LEAD GREY

K3 PIETRA DI SAVOIA ANTRACITE  
ANTHRACITE PIETRA DI SAVOIA  
K4 MARMO STATUARIO / WHITE MARBLE  
K5 PIETRA DI SAVOIA GRIGIO / GREY PIETRA DI SAVOIA  
KA NERO LAVAGNA / CHALKBOARD BLACK  
KB FOKOS SALE / FOKOS SALT  
KD OXIDE VERDERAME / VERDIGRIS OXIDE

448,00

CERAMICA LUCIDA  
GLOSSY CERAMIC

K9 NOIR DESIRE / NOIR DESIRE  
KC MARMO STATUARIO LUCIDO / GLOSSY WHITE MARBLE

448,00

CONTRACT / CONTRACT


**TATA** TAVOLINO DA CAFFÈ  
COFFEE TABLE

STRUTTURA  
STRUCTURE

PIANO  
TOP

€

MISURA / SIZE: **45X42,2**



TRE GAMBE  
THREE LEGS

METALLO VERNICIATO  
PAINTED STEEL

CLEAF 18MM

7A BIANCO / WHITE  
7B TORTORA / DOVE GREY  
7D GRIGIO / GREY  
7E GRAFITE / GRAPHITE  
7I MARMO BIANCO / WHITE MARBLE  
7M MARMO GRIGIO / GREY MARBLE  
7L MARMO NERO / BLACK MARBLE  
7N LECCIO / HOLM OAK  
7O OLMO NATURALE / NATURAL ELM  
7P LEGNO SBIANCATO / BLEACHED WOOD  
7Q LEGNO BRUCIATO / BURNT WOOD  
7V GHIACCIO / ICE  
7Y PIETRA SCURA / DARK STONE  
7W PIETRA CHIARA / LIGHT STONE

219,00

CERAMICA OPACA 6MM  
6MM MATT CERAMIC

02 GRIGIO ALLUMINIO / ALUMINIUM GREY  
06 BIANCO OPACO / MATT WHITE  
07 NERO OPACO / MATT BLACK  
18 GRIGIO SILVER / SILVER GREY  
22 TORTORA OPACO / MATT DOVE GREY  
24 BRONZO / BRONZE  
25 ROSSO MATTONE / BRICK RED  
0G GHISA / CAST IRON  
0P GRIGIO PIOMBO OPACO / MATT LEAD GREY

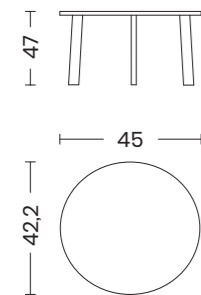
K3 PIETRA DI SAVOIA ANTRACITE  
ANTHRACITE PIETRA DI SAVOIA  
K4 MARMO STATUARIO / WHITE MARBLE  
K5 PIETRA DI SAVOIA GRIGIO / GREY PIETRA DI SAVOIA  
KA NERO LAVAGNA / CHALKBOARD BLACK  
KB FOKOS SALE / FOKOS SALT  
KD OXIDE VERDERAME / VERDIGRIS OXIDE

336,00

CERAMICA LUCIDA 6MM  
6MM GLOSSY CERAMIC

K9 NOIR DESIRE / NOIR DESIRE  
KC MARMO STATUARIO LUCIDO / GLOSSY WHITE MARBLE

336,00



1 collo per telaio + gambe:  
1 box per frame + legs:  
cm 59x24x4 - Kg. 3

1 collo per piano:  
1 box for top:  
cm 60x60x8 - Kg. 5  
(Kg. 6 piano vetro-ceramica  
Kg. 6 for glass-ceramic top)



m<sup>3</sup> 0,085 tot. Kg. 8


**TATA** TAVOLINO DA CAFFÈ  
COFFEE TABLE

STRUTTURA  
STRUCTURE

PIANO  
TOP

€

MISURA / SIZE: **70X65,6**



QUATTRO GAMBE  
FOUR LEGS

METALLO VERNICIATO  
PAINTED STEEL

CLEAF 18MM

7A BIANCO / WHITE  
7B TORTORA / DOVE GREY  
7D GRIGIO / GREY  
7E GRAFITE / GRAPHITE  
7I MARMO BIANCO / WHITE MARBLE  
7M MARMO GRIGIO / GREY MARBLE  
7L MARMO NERO / BLACK MARBLE  
7N LECCIO / HOLM OAK  
7O OLMO NATURALE / NATURAL ELM  
7P LEGNO SBIANCATO / BLEACHED WOOD  
7Q LEGNO BRUCIATO / BURNT WOOD  
7V GHIACCIO / ICE  
7Y PIETRA SCURA / DARK STONE  
7W PIETRA CHIARA / LIGHT STONE

229,00

CERAMICA OPACA 6MM  
6MM MATT CERAMIC

02 GRIGIO ALLUMINIO / ALUMINIUM GREY  
06 BIANCO OPACO / MATT WHITE  
07 NERO OPACO / MATT BLACK  
18 GRIGIO SILVER / SILVER GREY  
22 TORTORA OPACO / MATT DOVE GREY  
24 BRONZO / BRONZE  
25 ROSSO MATTONE / BRICK RED  
0G GHISA / CAST IRON  
0P GRIGIO PIOMBO OPACO / MATT LEAD GREY

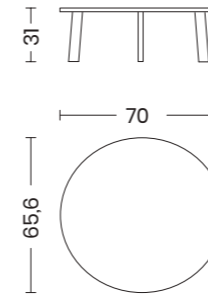
K3 PIETRA DI SAVOIA ANTRACITE  
ANTHRACITE PIETRA DI SAVOIA  
K4 MARMO STATUARIO / WHITE MARBLE  
K5 PIETRA DI SAVOIA GRIGIO / GREY PIETRA DI SAVOIA  
KA NERO LAVAGNA / CHALKBOARD BLACK  
KB FOKOS SALE / FOKOS SALT  
KD OXIDE VERDERAME / VERDIGRIS OXIDE

465,00

CERAMICA LUCIDA 6MM  
6MM GLOSSY CERAMIC

K9 NOIR DESIRE / NOIR DESIRE  
KC MARMO STATUARIO LUCIDO / GLOSSY WHITE MARBLE

465,00



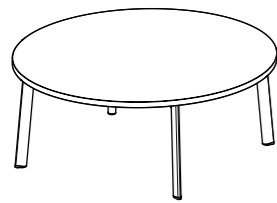
1 collo per telaio + gambe:  
1 box per frame + legs:  
cm 59x24x4 - Kg. 3

1 collo per piano:  
1 box for top:  
cm 80x80x8 - Kg. 7,5  
(Kg. 11 piano vetro-ceramica  
Kg. 11 for glass-ceramic top)

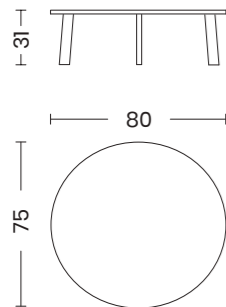


m<sup>3</sup> 0,056 tot. Kg. 10,5

MISURA / SIZE: 80X75



QUATTRO GAMBE  
FOUR LEGS



1 collo per telaio + gambe:  
1 box per frame + legs:  
cm 59x24x4 - Kg. 3

1 collo per piano:  
1 box for top:  
cm 90x85x8 - Kg. 9  
(Kg. 14 piano vetro-ceramica  
Kg. 14 for glass-ceramic top)



m<sup>3</sup> 0,066 tot. Kg. 12

METALLO VERNICIATO PAINTED STEEL	CLEAF 18MM	
	7A BIANCO / WHITE 7B TORTORA / DOVE GREY 7D GRIGIO / GREY 7E GRAFITE / GRAPHITE 7I MARMO BIANCO / WHITE MARBLE 7M MARMO GRIGIO / GREY MARBLE 7L MARMO NERO / BLACK MARBLE 7N LECCIO / HOLM OAK 7O OLMO NATURALE / NATURAL ELM 7P LEGNO SBIANCATO / BLEACHED WOOD 7Q LEGNO BRUCIATO / BURNT WOOD 7V GHIACCIO / ICE 7Y PIETRA SCURA / DARK STONE 7W PIETRA CHIARA / LIGHT STONE	260,00
	<b>CERAMICA OPACA 6MM 6MM MATT CERAMIC</b>	
02 GRIGIO ALLUMINIO / ALUMINIUM GREY 06 BIANCO OPACO / MATT WHITE 07 NERO OPACO / MATT BLACK 18 GRIGIO SILVER / SILVER GREY 22 TORTORA OPACO / MATT DOVE GREY 24 BRONZO / BRONZE 25 ROSSO MATTONE / BRICK RED 0G GHISA / CAST IRON 0P GRIGIO PIOMBO OPACO / MATT LEAD GREY	K3 PIETRA DI SAVOIA ANTRACITE ANTHRACITE PIETRA DI SAVOIA K4 MARMO STATUARIO / WHITE MARBLE K5 PIETRA DI SAVOIA GRIGIO / GREY PIETRA DI SAVOIA KA NERO LAVAGNA / CHALKBOARD BLACK KB FOKOS SALE / FOKOS SALT KD OXIDE VERDERAME / VERDIGRIS OXIDE	500,00
	<b>CERAMICA LUCIDA 6MM 6MM GLOSSY CERAMIC</b>	
	K9 NOIR DESIRE / NOIR DESIRE KC MARMO STATUARIO LUCIDO / GLOSSY WHITE MARBLE	500,00



# BISTROT

Design Pointhouse

## Struttura con base a quattro razze.

Tavolo con base a 4 razze in tubolare metallico e colonna in tubo, verniciati epossidico. Possibilità di verniciare la base in colori differenti dalla colonna centrale. Piedini regolabili. Altezza tavolo h. 75 cm. Piano sp. 18 mm, quadrato o ovale.

## Structure with cross.

Table with 4 star base in steel tubular and tube-shaped column powder coated. It is possible to paint the structure in different colors from the central column. Adjustable feet. The table height could be 75 cm. Table top thickness could be 10 or 18 mm.



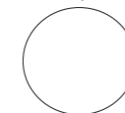
### MISURE / SIZE:



70x70



70x65,6



Numero colli  
Boxes number

### FINITURE / FINISHES:

#### Struttura / Structure:


Metallo verniciato:  
Painted steel:



06 07 0P

#### Piano / Top:

Cleaf:  
Cleaf:



 Attenzione: finiture in eliminazione  
Attention: availability as long as stock lasts

**N.B.:** le misure riportate si intendono in cm / measurements shown are in cm.

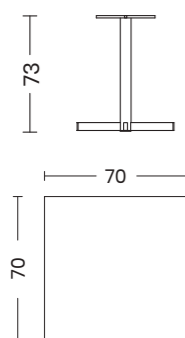
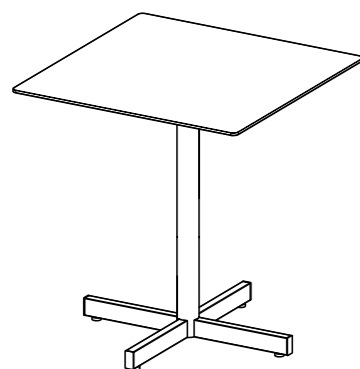
**BISTROT** QUADRATO  
SQUARED

**STRUTTURA**  
STRUCTURE

**PIANO SBANCATO**  
TOP BANKED

€

MISURA / SIZE: **70X70**



Attenzione: finiture in eliminazione  
Attention: availability as long as stock lasts

1 collo per struttura:  
1 box per structure:  
cm 75x12x8 - Kg. 7

1 collo per piano:  
1 box per top:  
cm 78x78x6 - Kg. 6



m<sup>3</sup> 0,043 tot. Kg. 13

METALLO VERNICIATO PAINTED STEEL	CLEAF	€
06 BIANCO OPACO / MATT WHITE 07 NERO OPACO / MATT BLACK 0P GRIGIO PIOMBO OPACO / MATT LEAD GREY	7A BIANCO / WHITE 7B TORTORA / DOVE GREY 7D GRIGIO / GREY 7E GRAFITE / GRAPHITE 7F ROVERE NATURALE / NATURAL OAK 7G ROVERE COTTO / BURNISHED OAK 7I MARMO BIANCO / WHITE MARBLE 7M MARMO GRIGIO / GREY MARBLE 7L MARMO NERO / BLACK MARBLE 7N LECCIO / HOLM OAK 7O OLMO NATURALE / NATURAL ELM 7P LEGNO SBIANCATO / BLEACHED WOOD 7Q LEGNO BRUCIATO / BURNED WOOD 7V GHIACCIO / ICE 7Y PIETRA SCURA / DARK STONE 7W PIETRA CHIARA / LIGHT STONE	<b>349,00</b>
PREZZO SOLA STRUTTURA TAVOLO / PRICE FOR STRUCTURE ONLY		<b>158,00</b>
SUPPLEMENTO PER VERNICIATURA BASE IN METALLO IN COLORAZIONE DIVERSA SURCHARGE FOR DIFFERENT METAL BASE PAINTING		<b>93,00</b>
PER ORDINI SUPERIORI A 25 PZ. DISPONIBILI TOP IN HPL E MELAMMINICO / FOR ORDERS OVER 25 PCS. AVAILABLE TOP IN HPL AND MELAMINE		

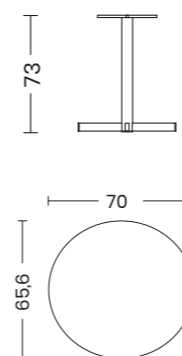
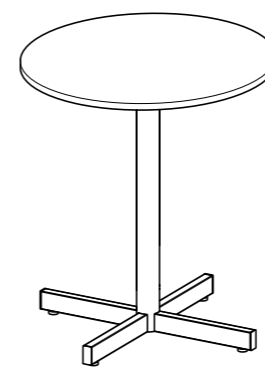
**BISTROT** OVALE  
OVAL

**STRUTTURA**  
STRUCTURE

**PIANO**  
TOP

€

MISURA / SIZE: **70X65,6**



Attenzione: finiture in eliminazione  
Attention: availability as long as stock lasts

1 collo per struttura:  
1 box per structure:  
cm 75x12x8 - Kg. 7

1 collo per piano:  
1 box per top:  
cm 78x78x6 - Kg. 6



m<sup>3</sup> 0,043 tot. Kg. 13

METALLO VERNICIATO PAINTED STEEL	CLEAF	€
06 BIANCO OPACO / MATT WHITE 07 NERO OPACO / MATT BLACK 0P GRIGIO PIOMBO OPACO / MATT LEAD GREY	7A BIANCO / WHITE 7B TORTORA / DOVE GREY 7D GRIGIO / GREY 7E GRAFITE / GRAPHITE 7F ROVERE NATURALE / NATURAL OAK 7G ROVERE COTTO / BURNISHED OAK 7I MARMO BIANCO / WHITE MARBLE 7M MARMO GRIGIO / GREY MARBLE 7L MARMO NERO / BLACK MARBLE 7N LECCIO / HOLM OAK 7O OLMO NATURALE / NATURAL ELM 7P LEGNO SBIANCATO / BLEACHED WOOD 7Q LEGNO BRUCIATO / BURNED WOOD 7V GHIACCIO / ICE 7Y PIETRA SCURA / DARK STONE 7W PIETRA CHIARA / LIGHT STONE	<b>290,00</b>
PREZZO SOLA STRUTTURA TAVOLO / PRICE FOR STRUCTURE ONLY		<b>158,00</b>
SUPPLEMENTO PER VERNICIATURA BASE IN METALLO IN COLORAZIONE DIVERSA SURCHARGE FOR DIFFERENT METAL BASE PAINTING		<b>93,00</b>
PER ORDINI SUPERIORI A 25 PZ. DISPONIBILI TOP IN HPL E MELAMMINICO / FOR ORDERS OVER 25 PCS. AVAILABLE TOP IN HPL AND MELAMINE		

CONTRACT / CONTRACT

# OVO

Design Pointhouse

## Struttura in metallo a base centrale.

Piedistallo tavolo con colonna centrale e base piatta circolare. Sulla base un anello in 3 diverse colorazioni marchiato Pointhouse.

Disponibile con top in finitura Cleaf e per ordini superiori a 25 pezzi anche in HPL e melamminico.

Altezza tavolo h. 77 cm.

Piano sp. 18 mm sbancato nella versione quadrata e squadrato e bordato nella versione ovale.

## Metal structure with central central base.

Table pedestal with central column and flat circular base. On the base a ring in 3 different colours with the Pointhouse logo.

Available with top in Cleaf finish and for orders over 25 pieces also in HPL and melamine.

Table height h. 77 cm.

Table top 18 mm thick, notched in the square version and squared and edged in the oval version.



### MISURE / SIZE:



70x70

80x80



70x65,6


80x75



### FINITURE / FINISHES:


#### Struttura / Structure:

Metallo verniciato:  
Painted steel:



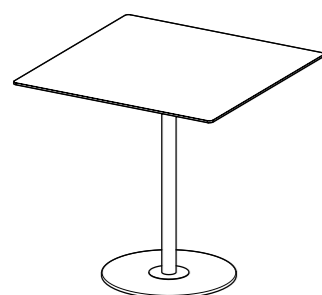
#### Piano / Top:

Cleaf:  
Cleaf:

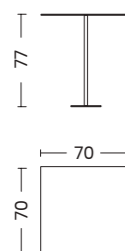


N.B.: le misure riportate si intendono in cm / measurements shown are in cm.

MISURA / SIZE: 70X70



METALLO VERNICIATO PAINTED ALUMINIUM	METALLO METAL	CLEAF	€
06 BIANCO OPACO / MATT WHITE 07 NERO OPACO / MATT BLACK 18 GRIGIO SILVER / SILVER GREY 22 TORTORA OPACO MATT DOVE GREY 24 BRONZO / BRONZE 25 ROSSO MATTONE / BRICK RED 0G GHISA / CAST IRON 0P GRIGIO PIOMBO OPACO MATT LEAD GREY	07 NERO OPACO / MATT BLACK 25 ROSSO MATTONE BRICK RED A2 GIALLO / YELLOW	7A BIANCO / WHITE 7B TORTORA / DOVE GREY 7D GRIGIO / GREY 7E GRAFITE / GRAPHITE 7I MARMO BIANCO WHITE MARBLE 7M MARMO GRIGIO GREY MARBLE 7L MARMO NERO BLACK MARBLE 7N LECCIO / HOLM OAK 7O OLMO NATURALE NATURAL ELM 7P LEGNO SBIANCATO BLEACHED WOOD 7Q LEGNO BRUCIATO BRUNISHED WOOD 7V GHIACCIO / ICE 7Y PIETRA SCURA DARK STONE 7W PIETRA CHIARA LIGHT STONE	570,00



1 collo per basamento:  
1 box per base:  
cm 50x50x5 - Kg. 16

1 collo per gamba centrale:  
1 box per central leg:  
cm 77x9,7x6,5 - Kg. 3

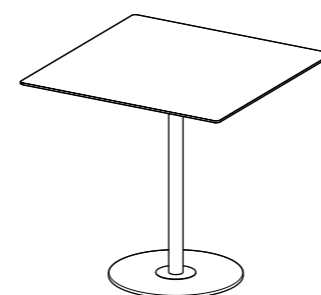
1 collo per piano:  
1 box for top:  
cm 78x78x6 - Kg. 6



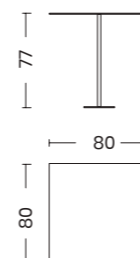
m<sup>3</sup> 0,053 tot. Kg. 25

PER ORDINI SUPERIORI A 25 PZ. DISPONIBILI TOP IN HPL E MELAMMINICO /  
FOR ORDERS OVER 25 PCS. AVAILABLE TOP IN HPL AND MELAMINE

MISURA / SIZE: 80X80



METALLO VERNICIATO PAINTED ALUMINIUM	METALLO METAL	CLEAF	€
06 BIANCO OPACO / MATT WHITE 07 NERO OPACO / MATT BLACK 18 GRIGIO SILVER / SILVER GREY 22 TORTORA OPACO MATT DOVE GREY 24 BRONZO / BRONZE 25 ROSSO MATTONE / BRICK RED 0G GHISA / CAST IRON 0P GRIGIO PIOMBO OPACO MATT LEAD GREY	07 NERO OPACO / MATT BLACK 25 ROSSO MATTONE BRICK RED A2 GIALLO / YELLOW	7A BIANCO / WHITE 7B TORTORA / DOVE GREY 7D GRIGIO / GREY 7E GRAFITE / GRAPHITE 7I MARMO BIANCO WHITE MARBLE 7M MARMO GRIGIO GREY MARBLE 7L MARMO NERO BLACK MARBLE 7N LECCIO / HOLM OAK 7O OLMO NATURALE NATURAL ELM 7P LEGNO SBIANCATO BLEACHED WOOD 7Q LEGNO BRUCIATO BRUNISHED WOOD 7V GHIACCIO / ICE 7Y PIETRA SCURA DARK STONE 7W PIETRA CHIARA LIGHT STONE	582,00



1 collo per basamento:  
1 box per base:  
cm 50x50x5 - Kg. 16

1 collo per gamba centrale:  
1 box per central leg:  
cm 77x9,7x6,5 - Kg. 3

1 collo per piano:  
1 box for top:  
cm 80x80x6 - Kg. 6



m<sup>3</sup> 0,063 tot. Kg. 25

PER ORDINI SUPERIORI A 25 PZ. DISPONIBILI TOP IN HPL E MELAMMINICO /  
FOR ORDERS OVER 25 PCS. AVAILABLE TOP IN HPL AND MELAMINE

**OVO - TONDO NON TONDO**  
**/ ROUND NOT ROUND**


**STRUTTURA**  
**STRUCTURE**

**ANELLO**  
**RING**

**PIANO**  
**TOP**

€

MISURA / SIZE: **70X65,6**



**ALLUMINIO VERNICIATO**  
**PAINTED ALUMINIUM**

**METALLO**  
**METAL**

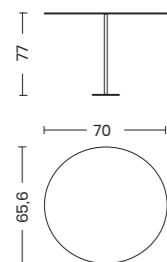
**CLEAF**

06 BIANCO OPACO / MATT WHITE  
07 NERO OPACO / MATT BLACK  
18 GRIGIO SILVER / SILVER GREY  
22 TORTORA OPACO  
MATT DOVE GREY  
24 BRONZO / BRONZE  
25 ROSSO MATTONE / BRICK RED  
0G GHISA / CAST IRON  
0P GRIGIO PIOMBO OPACO  
MATT LEAD GREY

07 NERO OPACO / MATT BLACK  
25 ROSSO MATTONE  
BRICK RED  
A2 GIALLO / YELLOW

7A BIANCO / WHITE  
7B TORTORA / DOVE GREY  
7D GRIGIO / GREY  
7E GRAFITE / GRAPHITE  
7I MARMO BIANCO  
WHITE MARBLE  
7M MARMO GRIGIO  
GREY MARBLE  
7L MARMO NERO  
BLACK MARBLE  
7N LECCIO / HOLM OAK  
7O OLMO NATURALE  
NATURAL ELM  
7P LEGNO SBIANCATO  
BLEACHED WOOD  
7Q LEGNO BRUCIATO  
BRUNISHED WOOD  
7V GHIACCIO / ICE  
7Y PIETRA SCURA  
DARK STONE  
7W PIETRA CHIARA  
LIGHT STONE

**524,00**



1 collo per basamento:  
1 box per base:  
cm 50x50 - Kg. 16

1 collo per gamba centrale:  
1 box per central leg:  
cm 77x9,7x6,5 - Kg. 3

1 collo per piano:  
1 box for top:  
cm 78x78x6 - Kg. 6

m<sup>3</sup> 0,053 tot. Kg. 25



PER ORDINI SUPERIORI A 25 PZ. DISPONIBILI TOP IN HPL E MELAMMINICO /  
FOR ORDERS OVER 25 PCS. AVAILABLE TOP IN HPL AND MELAMINE

**OVO - TONDO NON TONDO**  
**/ ROUND NOT ROUND**


**STRUTTURA**  
**STRUCTURE**

**ANELLO**  
**RING**

**PIANO**  
**TOP**

€

MISURA / SIZE: **80X75**



**ALLUMINIO VERNICIATO**  
**PAINTED ALUMINIUM**

**METALLO**  
**METAL**

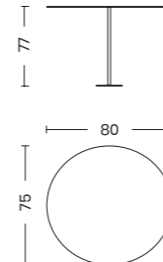
**CLEAF**

06 BIANCO OPACO / MATT WHITE  
07 NERO OPACO / MATT BLACK  
18 GRIGIO SILVER / SILVER GREY  
22 TORTORA OPACO  
MATT DOVE GREY  
24 BRONZO / BRONZE  
25 ROSSO MATTONE / BRICK RED  
0G GHISA / CAST IRON  
0P GRIGIO PIOMBO OPACO  
MATT LEAD GREY

07 NERO OPACO / MATT BLACK  
25 ROSSO MATTONE  
BRICK RED  
A2 GIALLO / YELLOW

7A BIANCO / WHITE  
7B TORTORA / DOVE GREY  
7D GRIGIO / GREY  
7E GRAFITE / GRAPHITE  
7I MARMO BIANCO  
WHITE MARBLE  
7M MARMO GRIGIO  
GREY MARBLE  
7L MARMO NERO  
BLACK MARBLE  
7N LECCIO / HOLM OAK  
7O OLMO NATURALE  
NATURAL ELM  
7P LEGNO SBIANCATO  
BLEACHED WOOD  
7Q LEGNO BRUCIATO  
BRUNISHED WOOD  
7V GHIACCIO / ICE  
7Y PIETRA SCURA  
DARK STONE  
7W PIETRA CHIARA  
LIGHT STONE

**535,00**



1 collo per basamento:  
1 box per base:  
cm 50x50 - Kg. 16

1 collo per gamba centrale:  
1 box per central leg:  
cm 77x9,7x6,5 - Kg. 3

1 collo per piano:  
1 box for top:  
cm 80x80x6 - Kg. 6

m<sup>3</sup> 0,063 tot. Kg. 25



PER ORDINI SUPERIORI A 25 PZ. DISPONIBILI TOP IN HPL E MELAMMINICO /  
FOR ORDERS OVER 25 PCS. AVAILABLE TOP IN HPL AND MELAMINE

# SMART

Design Pointhouse

## Tavolo fisso con struttura in tubolare metallico verniciato a polveri epossidiche.

Tavolo adatto agli spazi contract. Struttura in tubolare metallico verniciato a polveri epossidiche. Piano con sp. 18mm disponibile in Cleaf e per ordini superiori a 25 pezzi anche in HPL e melamminico.

## Fixed table with epoxy powders painted tubular metal structure.

Table suitable for contract spaces. Structure in epoxy powder coated tubular metal. Top 18 mm thick available in Cleaf and for orders over 25 pieces also in HPL and melamine.

### MISURE / SIZE:



70X70

80X80



### FINITURE / FINISHES:

#### Struttura / Structure:

Metallo verniciato:  
Painted steel:



06 07 0P

#### Piano e allunga / Top and extensions:

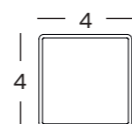
Cleaf:  
Cleaf:



7A 7B 7D 7E 7I 7L 7M 7N 7O 7P 7Q 7V 7Y 7W

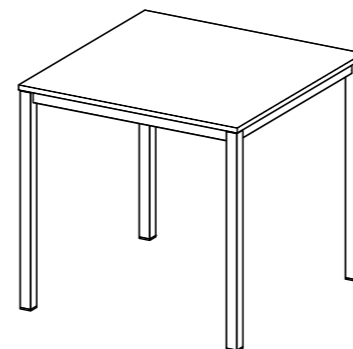
N.B.: le misure riportate si intendono in cm / measurements shown are in cm.

### SEZIONE GAMBE / LEGS SECTION:



## SMART

MISURA / SIZE: 70X70



1 collo per struttura:  
1 box per structure:  
cm 64x5x9 - Kg. 4

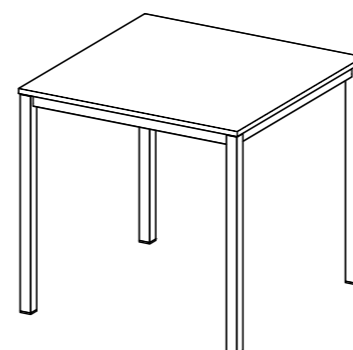
1 collo per gamber:  
1 box per legs:  
cm 78x23x7 - Kg. 8

1 collo per piano:  
1 box per top:  
cm 78x78x6 - Kg. 6



m<sup>2</sup> 0,051 tot. Kg. 18

MISURA / SIZE: 80X80



1 collo per struttura:  
1 box per structure:  
cm 74x5x9 - Kg. 5

1 collo per gamber:  
1 box per legs:  
cm 78x23x7 - Kg. 8

1 collo per piano:  
1 box per top:  
cm 88x88x6 - Kg. 8



m<sup>2</sup> 0,061 tot. Kg. 21

STRUTTURA  
STRUCTURE

PIANO  
TOP

€

METALLO VERNICIATO  
PAINTED STEEL

CLEAF

06 BIANCO OPACO / MATT WHITE  
07 NERO OPACO / MATT BLACK  
0P GRIGIO PIOMBO OPACO / MATT LEAD GREY

7A BIANCO / WHITE  
7B TORTORA / DOVE GREY  
7D GRIGIO / GREY  
7E GRAFITE / GRAPHITE  
7I MARMO BIANCO / WHITE MARBLE  
7M MARMO GRIGIO / GREY MARBLE  
7L MARMO NERO / BLACK MARBLE  
7N LECCIO / HOLM OAK  
7O OLMO NATURALE / NATURAL ELM  
7P LEGNO SBIANCATO / BLEACHED WOOD  
7Q LEGNO BRUCIATO / BURNED WOOD  
7V GHIACCIO / ICE  
7Y PIETRA SCURA / DARK STONE  
7W PIETRA CHIARA / LIGHT STONE

338,00

METALLO VERNICIATO  
PAINTED STEEL

CLEAF

06 BIANCO OPACO / MATT WHITE  
07 NERO OPACO / MATT BLACK  
0P GRIGIO PIOMBO OPACO / MATT LEAD GREY

7A BIANCO / WHITE  
7B TORTORA / DOVE GREY  
7D GRIGIO / GREY  
7E GRAFITE / GRAPHITE  
7I MARMO BIANCO / WHITE MARBLE  
7M MARMO GRIGIO / GREY MARBLE  
7L MARMO NERO / BLACK MARBLE  
7N LECCIO / HOLM OAK  
7O OLMO NATURALE / NATURAL ELM  
7P LEGNO SBIANCATO / BLEACHED WOOD  
7Q LEGNO BRUCIATO / BURNED WOOD  
7V GHIACCIO / ICE  
7Y PIETRA SCURA / DARK STONE  
7W PIETRA CHIARA / LIGHT STONE

361,00

PER ORDINI SUPERIORI A 25 PZ. DISPONIBILI TOP IN HPL E MELAMMINICO /  
FOR ORDERS OVER 25 PCS. AVAILABLE TOP IN HPL AND MELAMINE

CONTRACT / CONTRACT



# LE NOSTRE SEDIE / our chairs

## SEDIE / CHAIRS

Cloe	176
Elena	178
Elena 2 - impilabile / stackable	178
Elena 3 - impilabile / stackable	179
Eva	182
Eva 6	189
Emy	190
Flora	191
Giulia	192
Paola	194
Schwinger	195
Tata	196
Tata 6	200
Tata 6 - HS. 75	204
Tata - poltroncina / armchair	208
Tata Young	211
Tata Young 6	214
Tata Young 6 - HS. 75	217
T!pa - impilabile / stackable	220

## IMPILABILI / STACKABLE

Elena 2	178
Elena 3	179
Emy	190
Flora	191
T!pa	220

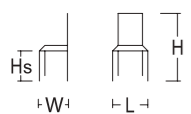



## SGABELLI / STOOLS

Eva 6	189
Tata 6	200
Tata 6 - HS. 75	204
Tata Young 6	214
Tata Young 6 - HS. 75	217

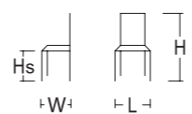


## PANCA / BENCH

Domino - panca / bench	225
Krono - panca / bench	230

# CLOE FAMILY

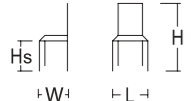



CLOE 3		STRUTTURA STRUCTURE	SEDUTA SEAT	€
<b>MISURA / SIZE:</b> <b>L.47XW.53XHS.46XH.88</b>		<b>METALLO VERNICIATO</b> <b>PAINTED STEEL</b>	<b>TESSUTO FLASH</b> <b>FLASH FABRIC</b>	
			VEDI RIFERIMENTO PAG. 246 SEE REFERENCE PAGE 246 (F001, F002...)	<b>252,00</b>
			<b>TESSUTO TRICK</b> <b>TRICK FABRIC</b>	
			VEDI RIFERIMENTO PAG. 244 SEE REFERENCE PAGE 244 (T101, T204...)	<b>252,00</b>
			<b>TESSUTO M.A.M.</b> <b>TRICK M.A.M.</b>	
02 GRIGIO ALLUMINIO ALUMINIUM GREY 06 BIANCO OPACO / MATT WHITE 07 NERO OPACO / MATT BLACK 18 GRIGIO SILVER / SILVER GREY 22 TORTORA OPACO MATT DOVE GREY 24 BRONZO / BRONZE 0G GHISA / CAST IRON 0P GRIGIO PIOMBO OPACO MATT LEAD GREY			VEDI RIFERIMENTO PAG. 248-250 SEE REFERENCE PAGE 248-250 (M001, M002... / S018, S024...)	<b>252,00</b>
		<b>ECOPELLE</b> <b>ECO-LEATHER</b>		
		VEDI RIFERIMENTO PAG. 254 SEE REFERENCE PAGE 254 (48, 49...)	<b>252,00</b>	
		<b>PELLE KEEN</b> <b>KEEN LEATHER</b>		
		VEDI RIFERIMENTO PAG. 255 SEE REFERENCE PAGE 255 (P501, P502...)	<b>493,00</b>	
 Box: 58x57x54 m³ 0,179 tot. Kg. 13		 Attenzione: finiture in eliminazione Attention: availability as long as stock lasts		
<b>SUPPLEMENTO PER ORDINI PER QUANTITATIVI DIFFERENTI RISPETTO ALL'IMBALLO STANDARD</b> <b>SURCHARGE FOR DIFFERENT QUANTITIES FROM STANDARD PACKAGING</b>				<b>30,00</b>

# CLOE FAMILY









CLOE 5		STRUTTURA STRUCTURE	SEDUTA SEAT	€
<b>MISURA / SIZE:</b> <b>L.45XW.53XHS.46XH.84</b>		<b>LEGNO</b> <b>WOOD</b>	<b>TESSUTO FLASH</b> <b>FLASH FABRIC</b>	
			VEDI RIFERIMENTO PAG. 246 SEE REFERENCE PAGE 246 (F001, F002...)	<b>357,00</b>
			<b>TESSUTO TRICK</b> <b>TRICK FABRIC</b>	
			VEDI RIFERIMENTO PAG. 244 SEE REFERENCE PAGE 244 (T101, T204...)	<b>357,00</b>
			<b>TESSUTO M.A.M.</b> <b>M.A.M. FABRIC</b>	
35 ROVERE BRUCIATO SENZA NODI KNOTLESS BURNED OAK 38 ROVERE NATURALE SENZA NODI KNOTLESS NATURAL OAK 39 ROVERE COTTO SENZA NODI KNOTLESS BURNISHED OAK			VEDI RIFERIMENTO PAG. 248-250 SEE REFERENCE PAGE 248-250 (M001, M002... / S018, S024...)	<b>357,00</b>
		<b>ECOPELLE</b> <b>ECO-LEATHER</b>		
		VEDI RIFERIMENTO PAG. 254 SEE REFERENCE PAGE 254 (48, 49...)	<b>357,00</b>	
		<b>PELLE KEEN</b> <b>KEEN LEATHER</b>		
		VEDI RIFERIMENTO PAG. 255 SEE REFERENCE PAGE 255 (P501, P502...)	<b>615,00</b>	
 Box: 58x57x54 m³ 0,179 tot. Kg. 13		 Attenzione: finiture in eliminazione Attention: availability as long as stock lasts		
<b>SUPPLEMENTO PER ORDINI PER QUANTITATIVI DIFFERENTI RISPETTO ALL'IMBALLO STANDARD</b> <b>SURCHARGE FOR DIFFERENT QUANTITIES FROM STANDARD PACKAGING</b>				<b>30,00</b>



# ELENA FAMILY

ELENA 2 - IMPILABILE / STACKABLE		STRUTTURA STRUCTURE	SEDUTA SEAT	€
<p>MISURA / SIZE: <b>L.50XW.55XH.45XH.84</b></p>  		METALLO VERNICIATO PAINTED STEEL	POLIPROPILENE POLYPROPYLENE	
		02 GRIGIO ALLUMINIO ALUMINIUM GREY 06 BIANCO OPACO / MATT WHITE 07 NERO OPACO / MATT BLACK 18 GRIGIO SILVER / SILVER GREY 22 TORTORA OPACO MATT DOVE GREY 24 BRONZO / BRONZE 25 ROSSO MATTONE / BRICK RED 0G GHISA / CAST IRON 0P GRIGIO PIOMBO OPACO MATT LEAD GREY	E1 BIANCO / WHITE E3 GRIGIO GRAFITE / GRAPHITE GREY E4 GRIGIO CHIARO / LIGHT GREY E7 NERO / BLACK E9 TORTORA / DOVE GREY EC ROSSO / RED  ED VERDE / GREEN  EE GIALLO / YELLOW EF VERDE OLIVA / OLIVE GREEN EG ROSSO MATTONE / BRICK RED	111,00
		METALLO CROMATO CHROMED STEEL	POLIPROPILENE POLYPROPYLENE	
		11 CROMO LUCIDO / GLOSSY CHROME	E1 BIANCO / WHITE E3 GRIGIO GRAFITE / GRAPHITE GREY E4 GRIGIO CHIARO / LIGHT GREY E7 NERO / BLACK E9 TORTORA / DOVE GREY EC ROSSO / RED  ED VERDE / GREEN  EE GIALLO / YELLOW EF VERDE OLIVA / OLIVE GREEN EG ROSSO MATTONE / BRICK RED	124,00
 Box: 57x51x48,5 m³ 0,141 tot. Kg. 11  Attenzione: finiture in eliminazione Attention: availability as long as stock lasts				
SUPPLEMENTO PER ORDINI PER QUANTITATIVI DIFFERENTI RISPETTO ALL'IMBALLO STANDARD SURCHARGE FOR DIFFERENT QUANTITIES FROM STANDARD PACKAGING				30,00

# ELENA FAMILY

ELENA 3 - IMPILABILE / STACKABLE		STRUTTURA STRUCTURE	SEDUTA SEAT	€
<p>MISURA / SIZE: <b>L.53XW.51XH.45XH.84</b></p>  		METALLO VERNICIATO PAINTED STEEL	POLIPROPILENE POLYPROPYLENE	
		02 GRIGIO ALLUMINIO ALUMINIUM GREY 06 BIANCO OPACO / MATT WHITE 07 NERO OPACO / MATT BLACK 18 GRIGIO SILVER / SILVER GREY 22 TORTORA OPACO MATT DOVE GREY 24 BRONZO / BRONZE 25 ROSSO MATTONE / BRICK RED 0G GHISA / CAST IRON 0P GRIGIO PIOMBO OPACO MATT LEAD GREY	E1 BIANCO / WHITE E3 GRIGIO GRAFITE / GRAPHITE GREY E4 GRIGIO CHIARO / LIGHT GREY E7 NERO / BLACK E9 TORTORA / DOVE GREY EC ROSSO / RED  ED VERDE / GREEN  EE GIALLO / YELLOW EF VERDE OLIVA / OLIVE GREEN EG ROSSO MATTONE / BRICK RED	117,00
		METALLO CROMATO CHROMED STEEL	POLIPROPILENE POLYPROPYLENE	
		11 CROMO LUCIDO / GLOSSY CHROME	E1 BIANCO / WHITE E3 GRIGIO GRAFITE / GRAPHITE GREY E4 GRIGIO CHIARO / LIGHT GREY E7 NERO / BLACK E9 TORTORA / DOVE GREY EC ROSSO / RED  ED VERDE / GREEN  EE GIALLO / YELLOW EF VERDE OLIVA / OLIVE GREEN EG ROSSO MATTONE / BRICK RED	130,00
 Box: 55x57x54 m³ 0,169 tot. Kg. 13  Attenzione: finiture in eliminazione Attention: availability as long as stock lasts				
SUPPLEMENTO PER ORDINI PER QUANTITATIVI DIFFERENTI RISPETTO ALL'IMBALLO STANDARD SURCHARGE FOR DIFFERENT QUANTITIES FROM STANDARD PACKAGING				30,00

# ELENA FAMILY

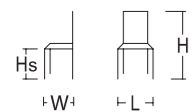
STRUTTURA  
STRUCTURE





SEDUTA  
SEAT

€

## ELENA 4

MISURA / SIZE:  
L.44XW.54XH.88



METALLO VERNICIATO PAINTED STEEL	POLIPROPILENE POLYPROPYLENE	€
02 GRIGIO ALLUMINIO ALUMINIUM GREY 06 BIANCO OPACO / MATT WHITE 07 NERO OPACO / MATT BLACK 18 GRIGIO SILVER / SILVER GREY 22 TORTORA OPACO MATT DOVE GREY 24 BRONZO / BRONZE 25 ROSSO MATTONE / BRICK RED 0G GHISA / CAST IRON 0P GRIGIO PIOMBO OPACO MATT LEAD GREY	E1 BIANCO / WHITE E3 GRIGIO GRAFITE / GRAPHITE GREY E4 GRIGIO CHIARO / LIGHT GREY E7 NERO / BLACK E9 TORTORA / DOVE GREY EC ROSSO / RED  ED VERDE / GREEN  EE GIALLO / YELLOW EF VERDE OLIVA / OLIVE GREEN EG ROSSO MATTONE / BRICK RED	108,00
METALLO VERNICIATO CHROMED STEEL	POLIPROPILENE POLYPROPYLENE	€
11 CROMO LUCIDO / GLOSSY CHROME	E1 BIANCO / WHITE E3 GRIGIO GRAFITE / GRAPHITE GREY E4 GRIGIO CHIARO / LIGHT GREY E7 NERO / BLACK E9 TORTORA / DOVE GREY EC ROSSO / RED  ED VERDE / GREEN  EE GIALLO / YELLOW EF VERDE OLIVA / OLIVE GREEN EG ROSSO MATTONE / BRICK RED	122,00



Box: 55x57x48  
m<sup>3</sup> 0,150 tot. Kg. 9,8



Attenzione: finiture in eliminazione  
Attention: availability as long as stock lasts

SUPPLEMENTO PER ORDINI PER QUANTITATIVI DIFFERENTI RISPETTO ALL'IMBALLO STANDARD  
SURCHARGE FOR DIFFERENT QUANTITIES FROM STANDARD PACKAGING

30,00

# ELENA FAMILY

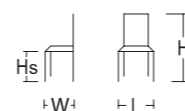
STRUTTURA  
STRUCTURE



SEDUTA  
SEAT

€

## ELENA 5

MISURA / SIZE:  
L.48XW.54XH.83



LEGNO WOOD	POLIPROPILENE POLYPROPYLENE	€
35 ROVERE BRUCIATO SENZA NODI KNOTLESS BURNT OAK 38 ROVERE NATURALE SENZA NODI KNOTLESS NATURAL OAK 39 ROVERE COTTO SENZA NODI KNOTLESS BURNISHED OAK	E1 BIANCO / WHITE E3 GRIGIO GRAFITE / GRAPHITE GREY E4 GRIGIO CHIARO / LIGHT GREY E7 NERO / BLACK E9 TORTORA / DOVE GREY EC ROSSO / RED  ED VERDE / GREEN  EE GIALLO / YELLOW EF VERDE OLIVA / OLIVE GREEN EG ROSSO MATTONE / BRICK RED	243,00



Box: 52x63x59  
m<sup>3</sup> 0,193 tot. Kg. 12,5

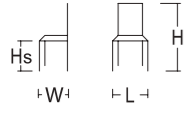







Attenzione: finiture in eliminazione  
Attention: availability as long as stock lasts

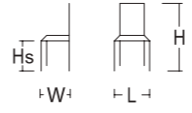



SUPPLEMENTO PER ORDINI PER QUANTITATIVI DIFFERENTI RISPETTO ALL'IMBALLO STANDARD  
SURCHARGE FOR DIFFERENT QUANTITIES FROM STANDARD PACKAGING

30,00

# EVA FAMILY

	STRUTTURA STRUCTURE	SEDUTA SEAT	€
<b>EVA 1</b> MISURA / SIZE: <b>L.46XW.54XHS.46XH.84</b>  	<b>METALLO VERNICIATO PAINTED STEEL</b>	<b>POLIPROPILENE POLYPROPYLENE</b>	
	02 GRIGIO ALLUMINIO ALUMINIUM GREY 06 BIANCO OPACO / MATT WHITE 07 NERO OPACO / MATT BLACK 18 GRIGIO SILVER / SILVER GREY 22 TORTORA OPACO MATT DOVE GREY 24 BRONZO / BRONZE 25 ROSSO MATSTONE / BRICK RED 0G GHISA / CAST IRON 0P GRIGIO PIOMBO OPACO MATT LEAD GREY	E1 BIANCO / WHITE E3 GRIGIO GRAFITE / GRAPHITE GREY E4 GRIGIO CHIARO / LIGHT GREY E7 NERO / BLACK E9 TORTORA / DOVE GREY EC ROSSO / RED  ED VERDE / GREEN  EE GIALLO / YELLOW EF VERDE OLIVA / OLIVE GREEN EG ROSSO MATSTONE / BRICK RED	<b>195,00</b>
		<b>CUOIO RIGENERATO REGENERATED LEATHER</b>	
		41 TESTA DI MORO / DARK BROWN 42 NERO / BLACK 44 BIANCO / WHITE 46 SABBIA / SAND 47 TORTORA / DOVE GREY R1 GRAFITE / GRAPHITE R2 COGNAC / COGNAC R3 BORDEAUX / BORDEAUX	<b>366,00</b>
 Box: 61x49x61 m³ 0,182 tot. Kg. 10,8	 Attenzione: finiture in eliminazione Attention: availability as long as stock lasts		
<b>SUPPLEMENTO PER ORDINI PER QUANTITATIVI DIFFERENTI RISPETTO ALL'IMBALLO STANDARD</b> SURCHARGE FOR DIFFERENT QUANTITIES FROM STANDARD PACKAGING			<b>30,00</b>

# EVA FAMILY

	STRUTTURA STRUCTURE	SEDUTA SEAT	€
<b>EVA 1 SOFT</b> MISURA / SIZE: <b>L.46XW.54XHS.46XH.84</b>  	<b>METALLO VERNICIATO PAINTED STEEL</b>	<b>TESSUTO FLASH FLASH FABRIC</b>	
	02 GRIGIO ALLUMINIO ALUMINIUM GREY 06 BIANCO OPACO / MATT WHITE 07 NERO OPACO / MATT BLACK 18 GRIGIO SILVER / SILVER GREY 22 TORTORA OPACO MATT DOVE GREY 24 BRONZO / BRONZE 25 ROSSO MATSTONE / BRICK RED 0G GHISA / CAST IRON 0P GRIGIO PIOMBO OPACO MATT LEAD GREY	VEDI RIFERIMENTO PAG. 246 SEE REFERENCE PAGE 246 (F001, F002...)	<b>382,00</b>
		<b>TESSUTO TRICK TRICK FABRIC</b>	
		VEDI RIFERIMENTO PAG. 244 SEE REFERENCE PAGE 244 (T101, T204...)	<b>382,00</b>
		<b>TESSUTO M.A.M. M.A.M. FABRIC</b>	
		VEDI RIFERIMENTO PAG. 248-250 SEE REFERENCE PAGE 248-250 (M001, M002... / S018, S024...)	<b>382,00</b>
		<b>PELLE KEEN KEEN LEATHER</b>	
		VEDI RIFERIMENTO PAG. 255 SEE REFERENCE PAGE 255 (P501, P502...)	<b>475,00</b>
 Box: 61x49x61 m³ 0,182 tot. Kg. 10,8	 Attenzione: finiture in eliminazione Attention: availability as long as stock lasts		
<b>SUPPLEMENTO PER ORDINI PER QUANTITATIVI DIFFERENTI RISPETTO ALL'IMBALLO STANDARD</b> SURCHARGE FOR DIFFERENT QUANTITIES FROM STANDARD PACKAGING			<b>30,00</b>

# EVA FAMILY

EVA 2 - IMPILABILE / STACKABLE		STRUTTURA STRUCTURE	SEDUTA SEAT	€
<p>MISURA / SIZE: <b>L.50XW.54XHS.46XH.84</b></p>  	<p>METALLO VERNICIATO PAINTED STEEL</p> <p>02 GRIGIO ALLUMINIO ALUMINIUM GREY 06 BIANCO OPACO / MATT WHITE 07 NERO OPACO / MATT BLACK 18 GRIGIO SILVER / SILVER GREY 22 TORTORA OPACO MATT DOVE GREY 24 BRONZO / BRONZE 25 ROSSO MATTONE / BRICK RED 0G GHISA / CAST IRON 0P GRIGIO PIOMBO OPACO MATT LEAD GREY</p>	<p>POLIPROPILENE POLYPROPYLENE</p> <p>E1 BIANCO / WHITE E3 GRIGIO GRAFITE / GRAPHITE GREY E4 GRIGIO CHIARO / LIGHT GREY E7 NERO / BLACK E9 TORTORA / DOVE GREY EC ROSSO / RED  ED VERDE / GREEN  EE GIALLO / YELLOW EF VERDE OLIVA / OLIVE GREEN EG ROSSO MATTONE / BRICK RED</p>	122,00	
	<p>METALLO CROMATO CHROMED STEEL</p> <p>11 CROMO LUCIDO / GLOSSY CHROME</p>	<p>POLIPROPILENE POLYPROPYLENE</p> <p>E1 BIANCO / WHITE E3 GRIGIO GRAFITE / GRAPHITE GREY E4 GRIGIO CHIARO / LIGHT GREY E7 NERO / BLACK E9 TORTORA / DOVE GREY EC ROSSO / RED  ED VERDE / GREEN  EE GIALLO / YELLOW EF VERDE OLIVA / OLIVE GREEN EG ROSSO MATTONE / BRICK RED</p>	135,00	
<p>SUPPLEMENTO PER ORDINI PER QUANTITATIVI DIFFERENTI RISPETTO ALL'IMBALLO STANDARD SURCHARGE FOR DIFFERENT QUANTITIES FROM STANDARD PACKAGING</p>				30,00

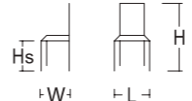







Box: 51x62x56  
m³ 0,177 tot. Kg. 11



Attenzione: finiture in eliminazione  
Attention: availability as long as stock lasts

# EVA FAMILY

EVA 4		STRUTTURA STRUCTURE	SEDUTA SEAT	€
<p>MISURA / SIZE: <b>L.43XW.56XHS.45XH.85</b></p>  	<p>METALLO VERNICIATO PAINTED STEEL</p> <p>02 GRIGIO ALLUMINIO ALUMINIUM GREY 06 BIANCO OPACO / MATT WHITE 07 NERO OPACO / MATT BLACK 18 GRIGIO SILVER / SILVER GREY 22 TORTORA OPACO MATT DOVE GREY 24 BRONZO / BRONZE 25 ROSSO MATTONE / BRICK RED 0G GHISA / CAST IRON 0P GRIGIO PIOMBO OPACO MATT LEAD GREY</p>	<p>POLIPROPILENE POLYPROPYLENE</p> <p>E1 BIANCO / WHITE E3 GRIGIO GRAFITE / GRAPHITE GREY E4 GRIGIO CHIARO / LIGHT GREY E7 NERO / BLACK E9 TORTORA / DOVE GREY EC ROSSO / RED  ED VERDE / GREEN  EE GIALLO / YELLOW EF VERDE OLIVA / OLIVE GREEN EG ROSSO MATTONE / BRICK RED</p>	108,00	
	<p>METALLO CROMATO CHROMED STEEL</p> <p>11 CROMO LUCIDO / GLOSSY CHROME</p>	<p>POLIPROPILENE POLYPROPYLENE</p> <p>E1 BIANCO / WHITE E3 GRIGIO GRAFITE / GRAPHITE GREY E4 GRIGIO CHIARO / LIGHT GREY E7 NERO / BLACK E9 TORTORA / DOVE GREY EC ROSSO / RED  ED VERDE / GREEN  EE GIALLO / YELLOW EF VERDE OLIVA / OLIVE GREEN EG ROSSO MATTONE / BRICK RED</p>	122,00	
<p>SUPPLEMENTO PER ORDINI PER QUANTITATIVI DIFFERENTI RISPETTO ALL'IMBALLO STANDARD SURCHARGE FOR DIFFERENT QUANTITIES FROM STANDARD PACKAGING</p>				30,00



Box: 55x57x48  
m³ 0,150 tot. Kg. 9,8

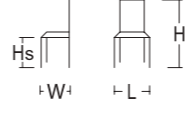






Attenzione: finiture in eliminazione  
Attention: availability as long as stock lasts

# EVA FAMILY

	STRUTTURA STRUCTURE	SEDUTA SEAT	€
<b>EVA 4 SOFT</b> MISURA / SIZE: <b>L.43XW.56XHS.45XH.85</b>  	METALLO VERNICIATO PAINTED STEEL	TESSUTO FLASH FLASH FABRIC	261,00
		VEDI RIFERIMENTO PAG. 246 SEE REFERENCE PAGE 246 (F001, F002...)	
		TESSUTO TRICK TRICK FABRIC	
	02 GRIGIO ALLUMINIO ALUMINIUM GREY 06 BIANCO OPACO / MATT WHITE 07 NERO OPACO / MATT BLACK 18 GRIGIO SILVER / SILVER GREY 22 TORTORA OPACO MATT DOVE GREY 24 BRONZO / BRONZE 25 ROSSO MATTONI / BRICK RED 0G GHISA / CAST IRON 0P GRIGIO PIOMBO OPACO MATT LEAD GREY	VEDI RIFERIMENTO PAG. 244 SEE REFERENCE PAGE 244 (T101, T204...)	261,00
	TESSUTO M.A.M. M.A.M. FABRIC		
		VEDI RIFERIMENTO PAG. 248-250 SEE REFERENCE PAGE 248-250 (M001, M002... / S018, S024...)	287,00
 Box: 55x57x48 m³ 0,150 tot. Kg. 9,8  Attenzione: finiture in eliminazione Attention: availability as long as stock lasts			
SUPPLEMENTO PER ORDINI PER QUANTITATIVI DIFFERENTI RISPETTO ALL'IMBALLO STANDARD SURCHARGE FOR DIFFERENT QUANTITIES FROM STANDARD PACKAGING			30,00

# EVA FAMILY

	STRUTTURA STRUCTURE	SEDUTA SEAT	€
<b>EVA 5</b> MISURA / SIZE: <b>L.49XW.53XHS.45XH.85</b>  	LEGNO WOOD	POLIPROPILENE POLYPROPYLENE	
		E1 BIANCO / WHITE E3 GRIGIO GRAFITE / GRAPHITE GREY E4 GRIGIO CHIARO / LIGHT GREY E7 NERO / BLACK E9 TORTORA / DOVE GREY EC ROSSO / RED  ED VERDE / GREEN  EE GIALLO / YELLOW EF VERDE OLIVA / OLIVE GREEN EG ROSSO MATTONI / BRICK RED	261,00
	35 ROVERE BRUCIATO SENZA NODI KNOTLESS BURNT OAK 38 ROVERE NATURALE SENZA NODI KNOTLESS NATURAL OAK 39 ROVERE COTTO SENZA NODI KNOTLESS BURNISHED OAK	CUOIO RIGENERATO REGENERATED LEATHER	
		41 TESTA DI MORO / DARK BROWN 42 NERO / BLACK 44 BIANCO / WHITE 46 SABBIA / SAND 47 TORTORA / DOVE GREY R1 GRAFITE / GRAPHITE R2 COGNAC / COGNAC R3 BORDEAUX / BORDEAUX	425,00
 Box: 61x49x61 m³ 0,182 tot. Kg. 10,8  Attenzione: finiture in eliminazione Attention: availability as long as stock lasts			
SUPPLEMENTO PER ORDINI PER QUANTITATIVI DIFFERENTI RISPETTO ALL'IMBALLO STANDARD SURCHARGE FOR DIFFERENT QUANTITIES FROM STANDARD PACKAGING			30,00

# EVA FAMILY

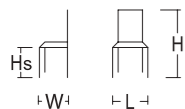
STRUTTURA  
STRUCTURE

SEDUTA  
SEAT

€

## EVA 5 SOFT

MISURA / SIZE:  
L.49XW.53XH.85



35 ROVERE BRUCIATO SENZA NODI  
KNOTLESS BURNED OAK  
38 ROVERE NATURALE SENZA NODI  
KNOTLESS NATURAL OAK  
39 ROVERE COTTO SENZA NODI  
KNOTLESS BURNISHED OAK

TESSUTO FLASH  
FLASH FABRIC

VEDI RIFERIMENTO PAG. 246  
SEE REFERENCE PAGE 246  
(F001, F002...)

429,00

TESSUTO TRICK  
TRICK FABRIC

VEDI RIFERIMENTO PAG. 244  
SEE REFERENCE PAGE 244  
(T101, T204...)

429,00

TESSUTO M.A.M.  
M.A.M. FABRIC

VEDI RIFERIMENTO PAG. 248-250  
SEE REFERENCE PAGE 248-250  
(M001, M002... / S018, S024...)

429,00

PELLE KEEN  
KEEN LEATHER

VEDI RIFERIMENTO PAG. 253  
SEE REFERENCE PAGE 253  
(P501, P502...)

533,00



Box: 61x49x61  
m³ 0,182 tot. Kg. 10,8



Attenzione: finiture in eliminazione  
Attention: availability as long as stock lasts

SUPPLEMENTO PER ORDINI PER QUANTITATIVI DIFFERENTI RISPETTO ALL'IMBALLO STANDARD  
SURCHARGE FOR DIFFERENT QUANTITIES FROM STANDARD PACKAGING

30,00

# EVA FAMILY

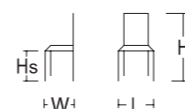
STRUTTURA  
STRUCTURE

SEDUTA  
SEAT

€

## EVA 6

MISURA / SIZE:  
L.46XW.54XH.107



METALLO VERNICIATO  
PAINTED STEEL

02 GRIGIO ALLUMINIO  
ALUMINIUM GREY  
06 BIANCO OPACO / MATT WHITE  
07 NERO OPACO / MATT BLACK  
18 GRIGIO SILVER / SILVER GREY  
22 TORTORA OPACO  
MATT DOVE GREY  
24 BRONZO / BRONZE  
25 ROSSO MATTONE / BRICK RED  
0G GHISA / CAST IRON  
0P GRIGIO PIOMBO OPACO  
MATT LEAD GREY

POLIPROPILENE  
POLYPROPYLENE

E1 BIANCO / WHITE  
E3 GRIGIO GRAFITE / GRAPHITE GREY  
E4 GRIGIO CHIARO / LIGHT GREY  
E7 NERO / BLACK  
E9 TORTORA / DOVE GREY  
EC ROSSO / RED  
ED VERDE / GREEN  
EE GIALLO / YELLOW  
EF VERDE OLIVA / OLIVE GREEN  
EG ROSSO MATTONE / BRICK RED

170,00

CUOIO RIGENERATO  
REGENERATED LEATHER

41 TESTA DI MORO / DARK BROWN  
42 NERO / BLACK  
44 BIANCO / WHITE  
46 SABBIA / SAND  
47 TORTORA / DOVE GREY  
R1 GRAFITE / GRAPHITE  
R2 COGNAC / COGNAC  
R3 BORDEAUX / BORDEAUX

325,00



Box: 51,5x54x54  
m³ 0,150 tot. Kg. 11,5



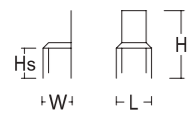
Attenzione: finiture in eliminazione  
Attention: availability as long as stock lasts

SUPPLEMENTO PER ORDINI PER QUANTITATIVI DIFFERENTI RISPETTO ALL'IMBALLO STANDARD  
SURCHARGE FOR DIFFERENT QUANTITIES FROM STANDARD PACKAGING

30,00

**EMY - IMPILABILE / STACKABLE**

MISURA / SIZE:  
**L.45XW.48XH.83,5**



POLIPROPILENE  
POLYPROPYLENE

E1 BIANCO / WHITE   
E7 NERO / BLACK 

98,00



Box: 93x46x61  
m<sup>3</sup> 0,260 tot. Kg. 18



Attenzione: finiture in eliminazione  
Attention: availability as long as stock lasts

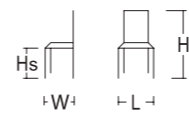
SUPPLEMENTO PER ORDINI PER QUANTITATIVI DIFFERENTI RISPETTO ALL'IMBALLO STANDARD  
SURCHARGE FOR DIFFERENT QUANTITIES FROM STANDARD PACKAGING

30,00

**FLORA**

**FLORA - IMPILABILE / STACKABLE**

MISURA / SIZE:  
**L.49XW.50XH.89**



METALLO VERNICIATO  
PAINTED STEEL

MELAMMINICO  
MELAMINE

02 GRIGIO ALLUMINIO  
ALUMINIUM GREY  
06 BIANCO OPACO / MATT WHITE  
07 NERO OPACO / MATT BLACK  
18 GRIGIO SILVER / SILVER GREY  
22 TORTORA OPACO  
MATT DOVE GREY  
24 BRONZO / BRONZE  
25 ROSSO MATTONE / BRICK RED  
0G GHISA / CAST IRON  
0P GRIGIO PIOMBO OPACO  
MATT LEAD GREY

8A BIANCO LARICE   
WHITE LARCH  
8G OLMO CHIARO   
LIGHT ELM  
8P ROVERE CRUDO   
RAW OAK  
8S QUERCIA BIANCO  
WHITE OAK

130,00

CLEAF

7N LECCIO / HOLM OAK

144,00



Box: 51,5x54x54  
m<sup>3</sup> 0,150 tot. Kg. 11,5



Attenzione: finiture in eliminazione  
Attention: availability as long as stock lasts

SUPPLEMENTO PER ORDINI PER QUANTITATIVI DIFFERENTI RISPETTO ALL'IMBALLO STANDARD  
SURCHARGE FOR DIFFERENT QUANTITIES FROM STANDARD PACKAGING

30,00

# GIULIA FAMILY

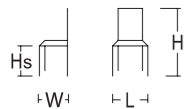
STRUTTURA  
STRUCTURE

SEDUTA  
SEAT

€

## GIULIA - BASSA / LOW

MISURA / SIZE:  
L.40XW.39XHS.46XH.87



METALLO VERNICIATO  
PAINTED STEEL

TESSUTO FLASH  
FLASH FABRIC

VEDI RIFERIMENTO PAG. 246  
SEE REFERENCE PAGE 246  
(F001, F002...)

TESSUTO TRICK  
TRICK FABRIC

02 GRIGIO ALLUMINIO  
ALUMINIUM GREY  
06 BIANCO OPACO / MATT WHITE  
07 NERO OPACO / MATT BLACK  
18 GRIGIO SILVER / SILVER GREY  
22 TORTORA OPACO  
MATT DOVE GREY  
24 BRONZO / BRONZE  
0G GHISA / CAST IRON  
0P GRIGIO PIOMBO OPACO  
MATT LEAD GREY

VEDI RIFERIMENTO PAG. 244  
SEE REFERENCE PAGE 244  
(T101, T204...)

228,00

ECOPELLE  
ECO-LEATHER

VEDI RIFERIMENTO PAG. 254  
SEE REFERENCE PAGE 254  
(48, 49...)



Box: 96x51x63 pcs. 2  
m<sup>3</sup> 0,308 tot. Kg. 13,6



Attenzione: finiture in eliminazione  
Attention: availability as long as stock lasts

SUPPLEMENTO PER ORDINI PER QUANTITATIVI DIFFERENTI RISPETTO ALL'IMBALLO STANDARD  
SURCHARGE FOR DIFFERENT QUANTITIES FROM STANDARD PACKAGING

30,00

# GIULIA FAMILY

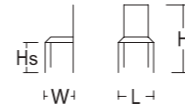
STRUTTURA  
STRUCTURE

SEDUTA  
SEAT

€

## GIULIA - ALTA / HIGH

MISURA / SIZE:  
L.40XW.43XHS.46XH.95



METALLO VERNICIATO  
PAINTED STEEL

TESSUTO FLASH  
FLASH FABRIC

VEDI RIFERIMENTO PAG. 246  
SEE REFERENCE PAGE 246  
(F001, F002...)

TESSUTO TRICK  
TRICK FABRIC

02 GRIGIO ALLUMINIO  
ALUMINIUM GREY  
06 BIANCO OPACO / MATT WHITE  
07 NERO OPACO / MATT BLACK  
18 GRIGIO SILVER / SILVER GREY  
22 TORTORA OPACO  
MATT DOVE GREY  
24 BRONZO / BRONZE  
0G GHISA / CAST IRON  
0P GRIGIO PIOMBO OPACO  
MATT LEAD GREY

VEDI RIFERIMENTO PAG. 244  
SEE REFERENCE PAGE 244  
(T101, T204...)

228,00

ECOPELLE  
ECO-LEATHER

VEDI RIFERIMENTO PAG. 254  
SEE REFERENCE PAGE 254  
(48, 49...)



Box: 100x51x63 pcs. 2  
m<sup>3</sup> 0,321 tot. Kg. 14,2



Attenzione: finiture in eliminazione  
Attention: availability as long as stock lasts

SUPPLEMENTO PER ORDINI PER QUANTITATIVI DIFFERENTI RISPETTO ALL'IMBALLO STANDARD  
SURCHARGE FOR DIFFERENT QUANTITIES FROM STANDARD PACKAGING

30,00



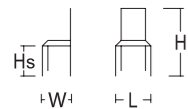
# PAOLA FAMILY

STRUTTURA E SEDUTA  
STRUCTURE AND SEAT



## PAOLA - BASSA / LOW

MISURA / SIZE:  
L.40XW.43XHS.46XH.87



CUOIO RIGENERATO  
REGENERATED LEATHER

- 41 TESTA DI MORO / DARK BROWN
- 42 NERO / BLACK
- 44 BIANCO / WHITE
- 46 SABBIA / SAND
- 47 TORTORA / DOVE GREY
- R1 GRAFITE / GRAPHITE
- R2 COGNAC / COGNAC
- R3 BORDEAUX / BORDEAUX

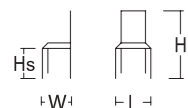
228,00



Scatola: 96x51x63 pcs. 2  
m³ 0,308 tot. Kg. 15

## PAOLA - ALTA / HIGH

MISURA / SIZE:  
L.40XW.43XHS.46XH.95



Box: 100x51x63 pcs. 2  
m³ 0,321 tot. Kg. 15,8

SUPPLEMENTO PER ORDINI PER QUANTITATIVI DIFFERENTI RISPETTO ALL'IMBALLO STANDARD  
SURCHARGE FOR DIFFERENT QUANTITIES FROM STANDARD PACKAGING

30,00

# SCHWINGER

STRUTTURA  
STRUCTURE

SEDUTA  
SEAT



MISURA / SIZE:  
L.47XW.50XHS.46XH.90



METALLO VERNICIATO  
PAINTED STEEL

TESSUTO FLASH  
FLASH FABRIC

VEDI RIFERIMENTO PAG. 246  
SEE REFERENCE PAGE 246  
(F001, F002...)

345,00

TESSUTO TRICK  
TRICK FABRIC

VEDI RIFERIMENTO PAG. 244  
SEE REFERENCE PAGE 244  
(T101, T204...)

345,00

TESSUTO M.A.M.  
M.A.M. FABRIC

VEDI RIFERIMENTO PAG. 248-250  
SEE REFERENCE PAGE 248-250  
(M001, M002... / S018, S024...)

345,00

ECOPELLE  
ECO-LEATHER

VEDI RIFERIMENTO PAG. 254  
SEE REFERENCE PAGE 254  
(48, 49...)

345,00

PELLE KEEN  
KEEN LEATHER

VEDI RIFERIMENTO PAG. 255  
SEE REFERENCE PAGE 255  
(P501, P502...)

522,00



Box: 102x52x66  
m³ 0,350 tot. Kg. 16

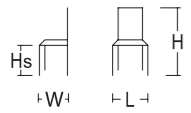





Attenzione: finiture in eliminazione  
Attention: availability as long as stock lasts

SUPPLEMENTO PER ORDINI PER QUANTITATIVI DIFFERENTI RISPETTO ALL'IMBALLO STANDARD  
SURCHARGE FOR DIFFERENT QUANTITIES FROM STANDARD PACKAGING

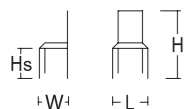
30,00

# TATA 1

		STRUTTURA STRUCTURE	SEDUTA SEAT	€
<p>MISURA / SIZE: <b>L.43XW.51XH.85</b></p>  	<p><b>METALLO VERNICIATO PAINTED STEEL</b></p>	<p><b>POLIPROPILENE POLYPROPYLENE</b></p>	<p>E1 BIANCO / WHITE E3 GRIGIO GRAFITE / GRAPHITE GREY E4 GRIGIO CHIARO / LIGHT GREY E7 NERO / BLACK E9 TORTORA / DOVE GREY EC ROSSO / RED  ED VERDE / GREEN  EE GIALLO / YELLOW EF VERDE OLIVA / OLIVE GREEN EG ROSSO MATTONE / BRICK RED</p>	<p><b>195,00</b></p>
	<p>02 GRIGIO ALLUMINIO ALUMINIUM GREY 06 BIANCO OPACO / MATT WHITE 07 NERO OPACO / MATT BLACK 18 GRIGIO SILVER / SILVER GREY 22 TORTORA OPACO MATT DOVE GREY 24 BRONZO / BRONZE 25 ROSSO MATTONE / BRICK RED 0G GHISA / CAST IRON 0P GRIGIO PIOMBO OPACO MATT LEAD GREY</p>	<p><b>IMPIALLACCIATO WOOD VENEER</b></p>	<p>35 ROVERE BRUCIATO SENZA NODI KNOTLESS BURNT OAK 38 ROVERE NATURALE SENZA NODI KNOTLESS NATURAL OAK 39 ROVERE COTTO SENZA NODI KNOTLESS BURNISHED OAK</p>	<p><b>287,00</b></p>
<p><b>SUPPLEMENTO PER ORDINI PER QUANTITATIVI DIFFERENTI RISPETTO ALL'IMBALLO STANDARD</b> SURCHARGE FOR DIFFERENT QUANTITIES FROM STANDARD PACKAGING</p>				<p><b>30,00</b></p>

# TATA 1

		STRUTTURA STRUCTURE	SEDUTA SEAT	€
<p>MISURA / SIZE: <b>L.43XW.51XH.85</b></p>  	<p><b>METALLO VERNICIATO PAINTED STEEL</b></p>	<p><b>TESSUTO FLASH NATIVA FLASH NATIVA FABRIC</b></p>	<p>VEDI RIFERIMENTO PAG. 246 SEE REFERENCE PAGE 246 (F001, F002...)</p>	<p><b>310,00</b></p>
	<p>02 GRIGIO ALLUMINIO ALUMINIUM GREY 06 BIANCO OPACO / MATT WHITE 07 NERO OPACO / MATT BLACK 18 GRIGIO SILVER / SILVER GREY 22 TORTORA OPACO MATT DOVE GREY 24 BRONZO / BRONZE 25 ROSSO MATTONE / BRICK RED 0G GHISA / CAST IRON 0P GRIGIO PIOMBO OPACO MATT LEAD GREY</p>	<p><b>TESSUTO TRICK TRICK FABRIC</b></p>	<p>VEDI RIFERIMENTO PAG. 244 SEE REFERENCE PAGE 244 (T101, T204...)</p>	<p><b>310,00</b></p>
		<p><b>TESSUTO M.A.M. M.A.M. FABRIC</b></p>	<p>VEDI RIFERIMENTO PAG. 248-250 SEE REFERENCE PAGE 248-250 (M001, M002... / S018, S021...)</p>	<p><b>310,00</b></p>
		<p><b>ECOPELLE ECO-LEATHER</b></p>	<p>VEDI RIFERIMENTO PAG. 254 SEE REFERENCE PAGE 254 (48, 49...)</p>	<p><b>310,00</b></p>
		<p><b>PELLE KEEN KEEN LEATHER</b></p>	<p>VEDI RIFERIMENTO PAG. 255 SEE REFERENCE PAGE 255 (P501, P502...)</p>	<p><b>406,00</b></p>
<p><b>SUPPLEMENTO PER ORDINI PER QUANTITATIVI DIFFERENTI RISPETTO ALL'IMBALLO STANDARD</b> SURCHARGE FOR DIFFERENT QUANTITIES FROM STANDARD PACKAGING</p>				<p><b>30,00</b></p>

MISURA / SIZE:  
**L.43XW.51XH.85**


METALLO VERNICIATO PAINTED STEEL	TESSUTO FLASH FLASH FABRIC	POLIPROPILENE POLYPROPYLENE	€
	VEDI RIFERIMENTO PAG. 246 SEE REFERENCE PAGE 246 (F001, F002...)	E1 BIANCO / WHITE E3 GRIGIO GRAFITE GRAPHITE GREY E4 GRIGIO CHIARO LIGHT GREY E7 NERO / BLACK E9 TORTORA DOVE GREY EC ROSSO / RED <input type="checkbox"/> ED VERDE / GREEN <input type="checkbox"/> EE GIALLO / YELLOW EF VERDE OLIVA OLIVE GREEN EG ROSSO MATTONE BRICK RED	273,00
	<b>TESSUTO TRICK TRICK FABRIC</b>	<b>POLIPROPILENE POLYPROPYLENE</b>	
02 GRIGIO ALLUMINIO ALUMINIUM GREY 06 BIANCO OPACO MATT WHITE 07 NERO OPACO MATT BLACK 18 GRIGIO SILVER SILVER GREY 22 TORTORA OPACO MATT DOVE GREY 24 BRONZO / BRONZE 25 ROSSO MATTONE BRICK RED 0G GHISA / CAST IRON 0P GRIGIO PIOMBO OPACO MATT LEAD GREY	VEDI RIFERIMENTO PAG. 244 SEE REFERENCE PAGE 244 (T101, T204...)	E1 BIANCO / WHITE E3 GRIGIO GRAFITE GRAPHITE GREY E4 GRIGIO CHIARO LIGHT GREY E7 NERO / BLACK E9 TORTORA DOVE GREY EC ROSSO / RED <input type="checkbox"/> ED VERDE / GREEN <input type="checkbox"/> EE GIALLO / YELLOW EF VERDE OLIVA OLIVE GREEN EG ROSSO MATTONE BRICK RED	273,00
	<b>TESSUTO M.A.M. M.A.M. FABRIC</b>	<b>POLIPROPILENE POLYPROPYLENE</b>	
	VEDI RIFERIMENTO PAG. 248-250 SEE REFERENCE PAGE 248-250 (M001, M002... / S018, S024...)	E1 BIANCO / WHITE E3 GRIGIO GRAFITE GRAPHITE GREY E4 GRIGIO CHIARO LIGHT GREY E7 NERO / BLACK E9 TORTORA DOVE GREY EC ROSSO / RED <input type="checkbox"/> ED VERDE / GREEN <input type="checkbox"/> EE GIALLO / YELLOW EF VERDE OLIVA OLIVE GREEN EG ROSSO MATTONE BRICK RED	273,00


 Box: 55x43 H.89 cm  
 m³ 0,21 tot. Kg. per sedia 6,2

 Attenzione: finiture in eliminazione  
 Attention: availability as long as stock lasts

 SUPPLEMENTO PER ORDINI PER QUANTITATIVI DIFFERENTI RISPETTO ALL'IMBALLO STANDARD  
 SURCHARGE FOR DIFFERENT QUANTITIES FROM STANDARD PACKAGING

30,00

 MISURA / SIZE:  
**L.43XW.51XH.85**


METALLO VERNICIATO PAINTED STEEL	TESSUTO FLASH FLASH FABRIC	IMPIALLACCIATO WOOD VENEER	€
	VEDI RIFERIMENTO PAG. 246 SEE REFERENCE PAGE 246 (F001, F002...)	35 ROVERE BRUCIATO SENZA NODI KNOTLESS BURNT OAK 38 ROVERE NATURALE SENZA NODI KNOTLESS NATURAL OAK 39 ROVERE COTTO SENZA NODI KNOTLESS BURNISHED OAK	333,00
	<b>TESSUTO TRICK TRICK FABRIC</b>	<b>IMPIALLACCIATO WOOD VENEER</b>	
	VEDI RIFERIMENTO PAG. 244 SEE REFERENCE PAGE 244 (T101, T204...)	35 ROVERE BRUCIATO SENZA NODI KNOTLESS BURNT OAK 38 ROVERE NATURALE SENZA NODI KNOTLESS NATURAL OAK 39 ROVERE COTTO SENZA NODI KNOTLESS BURNISHED OAK	333,00
	<b>TESSUTO M.A.M. M.A.M. FABRIC</b>	<b>IMPIALLACCIATO WOOD VENEER</b>	
02 GRIGIO ALLUMINIO ALUMINIUM GREY 06 BIANCO OPACO MATT WHITE 07 NERO OPACO MATT BLACK 18 GRIGIO SILVER SILVER GREY 22 TORTORA OPACO MATT DOVE GREY 24 BRONZO / BRONZE 25 ROSSO MATTONE BRICK RED 0G GHISA / CAST IRON 0P GRIGIO PIOMBO OPACO MATT LEAD GREY	VEDI RIFERIMENTO PAG. 248-250 SEE REFERENCE PAGE 248-250 (M001, M002... / S018, S024...)	35 ROVERE BRUCIATO SENZA NODI KNOTLESS BURNT OAK 38 ROVERE NATURALE SENZA NODI KNOTLESS NATURAL OAK 39 ROVERE COTTO SENZA NODI KNOTLESS BURNISHED OAK	333,00
	<b>ECOPELLE ECO-LEATHER</b>	<b>IMPIALLACCIATO WOOD VENEER</b>	
	VEDI RIFERIMENTO PAG. 254 SEE REFERENCE PAGE 254 (48,49...)	35 ROVERE BRUCIATO SENZA NODI KNOTLESS BURNT OAK 38 ROVERE NATURALE SENZA NODI KNOTLESS NATURAL OAK 39 ROVERE COTTO SENZA NODI KNOTLESS BURNISHED OAK	333,00
	<b>PELLE KEEN KEEN LEATHER</b>	<b>IMPIALLACCIATO WOOD VENEER</b>	
	VEDI RIFERIMENTO PAG. 255 SEE REFERENCE PAGE 255 (P501, P502...)	35 ROVERE BRUCIATO SENZA NODI KNOTLESS BURNT OAK 38 ROVERE NATURALE SENZA NODI KNOTLESS NATURAL OAK 39 ROVERE COTTO SENZA NODI KNOTLESS BURNISHED OAK	439,00


 Box: 55x43 H.89 cm  
 m³ 0,21 tot. Kg. per sedia 6,2

 Attenzione: finiture in eliminazione  
 Attention: availability as long as stock lasts

 SUPPLEMENTO PER ORDINI PER QUANTITATIVI DIFFERENTI RISPETTO ALL'IMBALLO STANDARD  
 SURCHARGE FOR DIFFERENT QUANTITIES FROM STANDARD PACKAGING

30,00

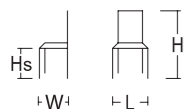
TATA 6

STRUTTURA  
STRUCTURE

SEDUTA  
SEAT

€

MISURA / SIZE:  
L.44XW.52XHS.64XH.96



METALLO VERNICIATO PAINTED STEEL	POLIPROPILENE POLYPROPYLENE	€
02 GRIGIO ALLUMINIO ALUMINIUM GREY 06 BIANCO OPACO / MATT WHITE 07 NERO OPACO / MATT BLACK 18 GRIGIO SILVER / SILVER GREY 22 TORTORA OPACO MATT DOVE GREY 24 BRONZO / BRONZE 25 ROSSO MATTONE / BRICK RED 0G GHISA / CAST IRON 0P GRIGIO PIOMBO OPACO MATT LEAD GREY	E1 BIANCO / WHITE E3 GRIGIO GRAFITE / GRAPHITE GREY E4 GRIGIO CHIARO / LIGHT GREY E7 NERO / BLACK E9 TORTORA / DOVE GREY EC ROSSO / RED ED VERDE / GREEN EE GIALLO / YELLOW EF VERDE OLIVA / OLIVE GREEN EG ROSSO MATTONE / BRICK RED	209,00
	<b>IMPIALLACCIATO WOOD VENEER</b>	
	35 ROVERE BRUCIATO SENZA NODI KNOTLESS BURNT OAK 38 ROVERE NATURALE SENZA NODI KNOTLESS NATURAL OAK 39 ROVERE COTTO SENZA NODI KNOTLESS BURNISHED OAK	300,00



Box: 60x47 H.102 cm  
m³ 0,287 tot. Kg. per sedia 7,4



Attenzione: finiture in eliminazione  
Attention: availability as long as stock lasts

SUPPLEMENTO PER ORDINI PER QUANTITATIVI DIFFERENTI RISPETTO ALL'IMBALLO STANDARD  
SURCHARGE FOR DIFFERENT QUANTITIES FROM STANDARD PACKAGING

30,00

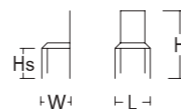
TATA 6

STRUTTURA  
STRUCTURE

SEDUTA  
SEAT

€

MISURA / SIZE:  
L.44XW.52XHS.64XH.96



METALLO VERNICIATO PAINTED STEEL	TESSUTO FLASH NATIVA FLASH NATIVA FABRIC	€
	VEDI RIFERIMENTO PAG. 246 SEE REFERENCE PAGE 246 (F001, F002...)	321,00
	<b>TESSUTO TRICK TRICK FABRIC</b>	
	VEDI RIFERIMENTO PAG. 244 SEE REFERENCE PAGE 244 (T101, T204...)	321,00
	<b>TESSUTO M.A.M. M.A.M. FABRIC</b>	
02 GRIGIO ALLUMINIO ALUMINIUM GREY 06 BIANCO OPACO / MATT WHITE 07 NERO OPACO / MATT BLACK 18 GRIGIO SILVER / SILVER GREY 22 TORTORA OPACO MATT DOVE GREY 24 BRONZO / BRONZE 25 ROSSO MATTONE / BRICK RED 0G GHISA / CAST IRON 0P GRIGIO PIOMBO OPACO MATT LEAD GREY	VEDI RIFERIMENTO PAG. 248-250 SEE REFERENCE PAGE 248-250 (M001, M002.../S018, S024...)	321,00
	<b>ECOPELLE ECO-LEATHER</b>	
	VEDI RIFERIMENTO PAG. 254 SEE REFERENCE PAGE 254 (48, 49...)	321,00
	<b>PELLE KEEN KEEN LEATHER</b>	
	VEDI RIFERIMENTO PAG. 255 SEE REFERENCE PAGE 255 (P501, P502...)	420,00



Box: 60x47 H.102 cm  
m³ 0,287 tot. Kg. per sedia 7,4



Attenzione: finiture in eliminazione  
Attention: availability as long as stock lasts

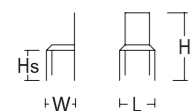
SUPPLEMENTO PER ORDINI PER QUANTITATIVI DIFFERENTI RISPETTO ALL'IMBALLO STANDARD  
SURCHARGE FOR DIFFERENT QUANTITIES FROM STANDARD PACKAGING

30,00

TATA 6

STRUTTURA SEDE E SCHIENALE RETRO SCHIENALE €

MISURA / SIZE:  
L.44XW.52XH.64XH.96



METALLO VERNICIATO PAINTED STEEL	TESSUTO FLASH FLASH FABRIC	POLIPROPILENE POLYPROPYLENE	€
	VEDI RIFERIMENTO PAG. 246 SEE REFERENCE PAGE 246 (F001, F002...)	E1 BIANCO / WHITE E3 GRIGIO GRAFITE GRAPHITE GREY E4 GRIGIO CHIARO LIGHT GREY E7 NERO / BLACK E9 TORTORA DOVE GREY EC ROSSO / RED ED VERDE / GREEN EE GIALLO / YELLOW EF VERDE OLIVA OLIVE GREEN EG ROSSO MATTONE BRICK RED	285,00
	VEDI RIFERIMENTO PAG. 244 SEE REFERENCE PAGE 244 (T101, T204...)	E1 BIANCO / WHITE E3 GRIGIO GRAFITE GRAPHITE GREY E4 GRIGIO CHIARO LIGHT GREY E7 NERO / BLACK E9 TORTORA DOVE GREY EC ROSSO / RED ED VERDE / GREEN EE GIALLO / YELLOW EF VERDE OLIVA OLIVE GREEN EG ROSSO MATTONE BRICK RED	285,00
02 GRIGIO ALLUMINIO ALUMINIUM GREY 06 BIANCO OPACO MATT WHITE 07 NERO OPACO MATT BLACK 18 GRIGIO SILVER SILVER GREY 22 TORTORA OPACO MATT DOVE GREY 24 BRONZO / BRONZE 25 ROSSO MATTONE BRICK RED 0G GHISA / CAST IRON 0P GRIGIO PIOMBO OPACO MATT LEAD GREY			
	VEDI RIFERIMENTO PAG. 248-250 SEE REFERENCE PAGE 248-250 (M001, M002.../S018, S024...)	E1 BIANCO / WHITE E3 GRIGIO GRAFITE GRAPHITE GREY E4 GRIGIO CHIARO LIGHT GREY E7 NERO / BLACK E9 TORTORA DOVE GREY EC ROSSO / RED ED VERDE / GREEN EE GIALLO / YELLOW EF VERDE OLIVA OLIVE GREEN EG ROSSO MATTONE BRICK RED	285,00



Box: 60x47 H.102 cm  
m³ 0,287 tot. Kg. per sedia 7,4



Attenzione: finiture in eliminazione  
Attention: availability as long as stock lasts

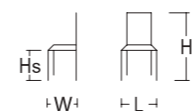
SUPPLEMENTO PER ORDINI PER QUANTITATIVI DIFFERENTI RISPETTO ALL'IMBALLO STANDARD  
SURCHARGE FOR DIFFERENT QUANTITIES FROM STANDARD PACKAGING

30,00

TATA 6

STRUTTURA SEDE SCHIENALE €

MISURA / SIZE:  
L.44XW.52XH.64XH.96



METALLO VERNICIATO PAINTED STEEL	TESSUTO FLASH FLASH FABRIC	IMPIALLACCIATO WOOD VENEER	€
	VEDI RIFERIMENTO PAG. 246 SEE REFERENCE PAGE 246 (F001, F002...)	35 ROVERE BRUCIATO SENZA NODI KNOTLESS BURNT OAK 38 ROVERE NATURALE SENZA NODI KNOTLESS NATURAL OAK 39 ROVERE COTTO SENZA NODI KNOTLESS BURNISHED OAK	345,00
	VEDI RIFERIMENTO PAG. 244 SEE REFERENCE PAGE 244 (T101, T204...)	35 ROVERE BRUCIATO SENZA NODI KNOTLESS BURNT OAK 38 ROVERE NATURALE SENZA NODI KNOTLESS NATURAL OAK 39 ROVERE COTTO SENZA NODI KNOTLESS BURNISHED OAK	345,00
02 GRIGIO ALLUMINIO ALUMINIUM GREY 06 BIANCO OPACO MATT WHITE 07 NERO OPACO MATT BLACK 18 GRIGIO SILVER SILVER GREY 22 TORTORA OPACO MATT DOVE GREY 24 BRONZO / BRONZE 25 ROSSO MATTONE BRICK RED 0G GHISA / CAST IRON 0P GRIGIO PIOMBO OPACO MATT LEAD GREY			
	VEDI RIFERIMENTO PAG. 248-250 SEE REFERENCE PAGE 248-250 (M001, M002.../S018, S024...)	35 ROVERE BRUCIATO SENZA NODI KNOTLESS BURNT OAK 38 ROVERE NATURALE SENZA NODI KNOTLESS NATURAL OAK 39 ROVERE COTTO SENZA NODI KNOTLESS BURNISHED OAK	345,00
	VEDI RIFERIMENTO PAG. 254 SEE REFERENCE PAGE 254 (48,49...)	35 ROVERE BRUCIATO SENZA NODI KNOTLESS BURNT OAK 38 ROVERE NATURALE SENZA NODI KNOTLESS NATURAL OAK 39 ROVERE COTTO SENZA NODI KNOTLESS BURNISHED OAK	345,00
	VEDI RIFERIMENTO PAG. 255 SEE REFERENCE PAGE 255 (P501, P502...)	35 ROVERE BRUCIATO SENZA NODI KNOTLESS BURNT OAK 38 ROVERE NATURALE SENZA NODI KNOTLESS NATURAL OAK 39 ROVERE COTTO SENZA NODI KNOTLESS BURNISHED OAK	453,00



Box: 60x47 H.102 cm  
m³ 0,287 tot. Kg. per sedia 7,4



Attenzione: finiture in eliminazione  
Attention: availability as long as stock lasts

SUPPLEMENTO PER ORDINI PER QUANTITATIVI DIFFERENTI RISPETTO ALL'IMBALLO STANDARD  
SURCHARGE FOR DIFFERENT QUANTITIES FROM STANDARD PACKAGING

30,00

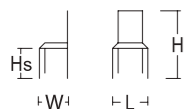
# TATA 6 - HS.75

STRUTTURA  
STRUCTURE

SEDUTA  
SEAT

€

MISURA / SIZE:  
L.44XW.52XHS.75XH.107



METALLO VERNICIATO PAINTED STEEL	POLIPROPILENE POLYPROPYLENE	€
02 GRIGIO ALLUMINIO ALUMINIUM GREY 06 BIANCO OPACO / MATT WHITE 07 NERO OPACO / MATT BLACK 18 GRIGIO SILVER / SILVER GREY 22 TORTORA OPACO MATT DOVE GREY 24 BRONZO / BRONZE 25 ROSSO MATTONE / BRICK RED 0G GHISA / CAST IRON 0P GRIGIO PIOMBO OPACO MATT LEAD GREY	E1 BIANCO / WHITE E3 GRIGIO GRAFITE / GRAPHITE GREY E4 GRIGIO CHIARO / LIGHT GREY E7 NERO / BLACK E9 TORTORA / DOVE GREY EC ROSSO / RED ED VERDE / GREEN EE GIALLO / YELLOW EF VERDE OLIVA / OLIVE GREEN EG ROSSO MATTONE / BRICK RED	222,00
	<b>IMPIALLACCIATO WOOD VENEER</b>	
	35 ROVERE BRUCIATO SENZA NODI KNOTLESS BURNT OAK 38 ROVERE NATURALE SENZA NODI KNOTLESS NATURAL OAK 39 ROVERE COTTO SENZA NODI KNOTLESS BURNISHED OAK	313,00



Box: 60x50 H.113 cm  
m³ 0,339 tot. Kg. per sedia 8,5



Attenzione: finiture in eliminazione  
Attention: availability as long as stock lasts

SUPPLEMENTO PER ORDINI PER QUANTITATIVI DIFFERENTI RISPETTO ALL'IMBALLO STANDARD  
SURCHARGE FOR DIFFERENT QUANTITIES FROM STANDARD PACKAGING

30,00

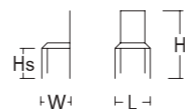
# TATA 6 - HS.75

STRUTTURA  
STRUCTURE

SEDUTA  
SEAT

€

MISURA / SIZE:  
L.44XW.52XHS.75XH.107



METALLO VERNICIATO PAINTED STEEL	TESSUTO FLASH NATIVA FLASH NATIVA FABRIC	€
	VEDI RIFERIMENTO PAG. 246 SEE REFERENCE PAGE 246 (F001, F002...)	333,00
	<b>TESSUTO TRICK TRICK FABRIC</b>	
	VEDI RIFERIMENTO PAG. 244 SEE REFERENCE PAGE 244 (T101, T204...)	333,00
	<b>TESSUTO M.A.M. M.A.M. FABRIC</b>	
02 GRIGIO ALLUMINIO ALUMINIUM GREY 06 BIANCO OPACO / MATT WHITE 07 NERO OPACO / MATT BLACK 18 GRIGIO SILVER / SILVER GREY 22 TORTORA OPACO MATT DOVE GREY 24 BRONZO / BRONZE 25 ROSSO MATTONE / BRICK RED 0G GHISA / CAST IRON 0P GRIGIO PIOMBO OPACO MATT LEAD GREY	VEDI RIFERIMENTO PAG. 248-250 SEE REFERENCE PAGE 248-250 (M001, M002... / S018, S024...)	333,00
	<b>ECOPELLE ECO-LEATHER</b>	
	VEDI RIFERIMENTO PAG. 254 SEE REFERENCE PAGE 254 (48, 49...)	333,00
	<b>PELLE KEEN KEEN LEATHER</b>	
	VEDI RIFERIMENTO PAG. 255 SEE REFERENCE PAGE 255 (P501, P502...)	443,00



Box: 60x50 H.113 cm  
m³ 0,339 tot. Kg. per sedia 8,5



Attenzione: finiture in eliminazione  
Attention: availability as long as stock lasts

SUPPLEMENTO PER ORDINI PER QUANTITATIVI DIFFERENTI RISPETTO ALL'IMBALLO STANDARD  
SURCHARGE FOR DIFFERENT QUANTITIES FROM STANDARD PACKAGING

30,00

# TATA 6 - HS.75

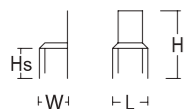
STRUTTURA  
STRUCTURE

SEDUTA E SCHIENALE  
SEAT AND BACKSEAT

RETRO SCHIENALE  
BACKSEAT REAR

€

MISURA / SIZE:  
L.44XW.52XH.75XH.107



METALLO VERNICIATO PAINTED STEEL	TESSUTO FLASH FLASH FABRIC	POLIPROPILENE POLYPROPYLENE	€
	VEDI RIFERIMENTO PAG. 246 SEE REFERENCE PAGE 246 (F001, F002...)	E1 BIANCO / WHITE E3 GRIGIO GRAFITE GRAPHITE GREY E4 GRIGIO CHIARO LIGHT GREY E7 NERO / BLACK E9 TORTORA DOVE GREY EC ROSSO / RED <input type="checkbox"/> ED VERDE / GREEN <input type="checkbox"/> EE GIALLO / YELLOW EF VERDE OLIVA OLIVE GREEN EG ROSSO MATTONE BRICK RED	297,00
	TESSUTO TRICK TRICK FABRIC	POLIPROPILENE POLYPROPYLENE	
02 GRIGIO ALLUMINIO ALUMINIUM GREY 06 BIANCO OPACO MATT WHITE 07 NERO OPACO MATT BLACK 18 GRIGIO SILVER SILVER GREY 22 TORTORA OPACO MATT DOVE GREY 24 BRONZO / BRONZE 25 ROSSO MATTONE BRICK RED 0G GHISA / CAST IRON 0P GRIGIO PIOMBO OPACO MATT LEAD GREY	VEDI RIFERIMENTO PAG. 244 SEE REFERENCE PAGE 244 (T101, T204...)	E1 BIANCO / WHITE E3 GRIGIO GRAFITE GRAPHITE GREY E4 GRIGIO CHIARO LIGHT GREY E7 NERO / BLACK E9 TORTORA DOVE GREY EC ROSSO / RED <input type="checkbox"/> ED VERDE / GREEN <input type="checkbox"/> EE GIALLO / YELLOW EF VERDE OLIVA OLIVE GREEN EG ROSSO MATTONE BRICK RED	297,00
	TESSUTO M.A.M. M.A.M. FABRIC	POLIPROPILENE POLYPROPYLENE	
	VEDI RIFERIMENTO PAG. 248-250 SEE REFERENCE PAGE 248-250 (M001, M002... / S018, S024...)	E1 BIANCO / WHITE E3 GRIGIO GRAFITE GRAPHITE GREY E4 GRIGIO CHIARO LIGHT GREY E7 NERO / BLACK E9 TORTORA DOVE GREY EC ROSSO / RED <input type="checkbox"/> ED VERDE / GREEN <input type="checkbox"/> EE GIALLO / YELLOW EF VERDE OLIVA OLIVE GREEN EG ROSSO MATTONE BRICK RED	297,00



Box: 60x50 H.113 cm  
m<sup>3</sup> 0,339 tot. Kg. per sedia 8,5



Attenzione: finiture in eliminazione  
Attention: availability as long as stock lasts

SUPPLEMENTO PER ORDINI PER QUANTITATIVI DIFFERENTI RISPETTO ALL'IMBALLO STANDARD  
SURCHARGE FOR DIFFERENT QUANTITIES FROM STANDARD PACKAGING

30,00

# TATA 6 - HS.75

STRUTTURA  
STRUCTURE

SEDUTA  
SEAT

SCHIENALE  
BACKSEAT

€

MISURA / SIZE:  
L.44XW.52XH.75XH.107



METALLO VERNICIATO PAINTED STEEL	TESSUTO FLASH FLASH FABRIC	IMPIALLACCIATO WOOD VENEER	€
	VEDI RIFERIMENTO PAG. 246 SEE REFERENCE PAGE 246 (F001, F002...)	35 ROVERE BRUCIATO SENZA NODI KNOTLESS BURNT OAK 38 ROVERE NATURALE SENZA NODI KNOTLESS NATURAL OAK 39 ROVERE COTTO SENZA NODI KNOTLESS BURNISHED OAK	356,00
	TESSUTO TRICK TRICK FABRIC	IMPIALLACCIATO WOOD VENEER	
	VEDI RIFERIMENTO PAG. 244 SEE REFERENCE PAGE 244 (T101, T204...)	35 ROVERE BRUCIATO SENZA NODI KNOTLESS BURNT OAK 38 ROVERE NATURALE SENZA NODI KNOTLESS NATURAL OAK 39 ROVERE COTTO SENZA NODI KNOTLESS BURNISHED OAK	356,00
	TESSUTO M.A.M. M.A.M. FABRIC	IMPIALLACCIATO WOOD VENEER	
02 GRIGIO ALLUMINIO ALUMINIUM GREY 06 BIANCO OPACO MATT WHITE 07 NERO OPACO MATT BLACK 18 GRIGIO SILVER SILVER GREY 22 TORTORA OPACO MATT DOVE GREY 24 BRONZO / BRONZE 25 ROSSO MATTONE BRICK RED 0G GHISA / CAST IRON 0P GRIGIO PIOMBO OPACO MATT LEAD GREY	VEDI RIFERIMENTO PAG. 248-250 SEE REFERENCE PAGE 248-250 (M001, M002... / S018, S024...)	35 ROVERE BRUCIATO SENZA NODI KNOTLESS BURNT OAK 38 ROVERE NATURALE SENZA NODI KNOTLESS NATURAL OAK 39 ROVERE COTTO SENZA NODI KNOTLESS BURNISHED OAK	356,00
	ECOPELLE ECO-LEATHER	IMPIALLACCIATO WOOD VENEER	
	VEDI RIFERIMENTO PAG. 254 SEE REFERENCE PAGE 254 (48,49...)	35 ROVERE BRUCIATO SENZA NODI KNOTLESS BURNT OAK 38 ROVERE NATURALE SENZA NODI KNOTLESS NATURAL OAK 39 ROVERE COTTO SENZA NODI KNOTLESS BURNISHED OAK	356,00
	PELLE KEEN KEEN LEATHER	IMPIALLACCIATO WOOD VENEER	
	VEDI RIFERIMENTO PAG. 255 SEE REFERENCE PAGE 255 (P501, P502...)	35 ROVERE BRUCIATO SENZA NODI KNOTLESS BURNT OAK 38 ROVERE NATURALE SENZA NODI KNOTLESS NATURAL OAK 39 ROVERE COTTO SENZA NODI KNOTLESS BURNISHED OAK	465,00



Box: 60x50 H.113 cm  
m<sup>3</sup> 0,339 tot. Kg. per sedia 8,5



Attenzione: finiture in eliminazione  
Attention: availability as long as stock lasts

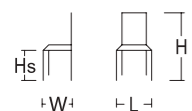
SUPPLEMENTO PER ORDINI PER QUANTITATIVI DIFFERENTI RISPETTO ALL'IMBALLO STANDARD  
SURCHARGE FOR DIFFERENT QUANTITIES FROM STANDARD PACKAGING

30,00

**TATA – POLTRONCINA / ARMCHAIR**

STRUTTURA STRUCTURE	SEDUTA SEAT	SCHIENALE BACKSEAT	€
------------------------	----------------	-----------------------	---

MISURA / SIZE:  
**L.54XW.58XHS.49XH.86**



METALLO VERNICIATO PAINTED STEEL	FLASH NATIVA	FLASH NATIVA	€
02 GRIGIO ALLUMINIO ALUMINIUM GREY 06 BIANCO OPACO MATT WHITE 07 NERO OPACO MATT BLACK 18 GRIGIO SILVER SILVER GREY 22 TORTORA OPACO MATT DOVE GREY 24 BRONZO / BRONZE 25 ROSSO MATTONI BRICK RED 0G GHISA / CAST IRON 0P GRIGIO PIOMBO OPACO MATT LEAD GREY	VEDI RIFERIMENTO PAG. 246 SEE REFERENCE PAGE 246 (F001, F002...)	VEDI RIFERIMENTO PAG. 246 SEE REFERENCE PAGE 246 (F001, F002...)	<b>543,00</b>
	<b>TESSUTO M.A.M. M.A.M. FABRIC</b>	<b>TESSUTO M.A.M. M.A.M. FABRIC</b>	
	VEDI RIFERIMENTO PAG. 248 SEE REFERENCE PAGE 248 (M001, M002...)	VEDI RIFERIMENTO PAG. 248 SEE REFERENCE PAGE 248 (M001, M002...)	<b>558,00</b>
	<b>ECOPELLE ECO - LEATHER</b>	<b>ECOPELLE ECO - LEATHER</b>	
	VEDI RIFERIMENTO PAG. 254 SEE REFERENCE PAGE 254 (48, 49...)	VEDI RIFERIMENTO PAG. 254 SEE REFERENCE PAGE 254 (48, 49...)	<b>534,00</b>
<b>PELLE KEEN KEEN LEATHER</b>	<b>PELLE KEEN KEEN LEATHER</b>		
VEDI RIFERIMENTO PAG. 255 SEE REFERENCE PAGE 255 (P501, P502...)	VEDI RIFERIMENTO PAG. 255 SEE REFERENCE PAGE 255 (P501, P502...)	<b>650,00</b>	



Box: 58x61 H.89 cm  
m³ 0,314 Kg. 13

SUPPLEMENTO PER ORDINI PER QUANTITATIVI DIFFERENTI RISPETTO ALL'IMBALLO STANDARD  
SURCHARGE FOR DIFFERENT QUANTITIES FROM STANDARD PACKAGING

**30,00**

**TATA – POLTRONCINA / ARMCHAIR**

STRUTTURA STRUCTURE	SEDUTA SEAT	SCHIENALE BACKSEAT	€
------------------------	----------------	-----------------------	---

MISURA / SIZE:  
**L.54XW.58XHS.49XH.86**



METALLO VERNICIATO PAINTED STEEL	FLASH NATIVA	ECOPELLE ECO - LEATHER	€
02 GRIGIO ALLUMINIO ALUMINIUM GREY 06 BIANCO OPACO MATT WHITE 07 NERO OPACO MATT BLACK 18 GRIGIO SILVER SILVER GREY 22 TORTORA OPACO MATT DOVE GREY 24 BRONZO / BRONZE 25 ROSSO MATTONI BRICK RED 0G GHISA / CAST IRON 0P GRIGIO PIOMBO OPACO MATT LEAD GREY	VEDI RIFERIMENTO PAG. 246 SEE REFERENCE PAGE 246 (F001, F002...)	VEDI RIFERIMENTO PAG. 254 SEE REFERENCE PAGE 254 (48, 49...)	<b>543,00</b>
	<b>PELLE KEEN KEEN LEATHER</b>	<b>PELLE KEEN KEEN LEATHER</b>	
	VEDI RIFERIMENTO PAG. 255 SEE REFERENCE PAGE 255 (P501, P502...)	VEDI RIFERIMENTO PAG. 255 SEE REFERENCE PAGE 255 (P501, P502...)	<b>552,00</b>
	<b>TESSUTO M.A.M. M.A.M. FABRIC</b>	<b>ECOPELLE ECO - LEATHER</b>	
	VEDI RIFERIMENTO PAG. 248 SEE REFERENCE PAGE 248 (M001, M002...)	VEDI RIFERIMENTO PAG. 254 SEE REFERENCE PAGE 254 (48, 49...)	<b>558,00</b>
<b>PELLE KEEN KEEN LEATHER</b>	<b>PELLE KEEN KEEN LEATHER</b>		
VEDI RIFERIMENTO PAG. 255 SEE REFERENCE PAGE 255 (P501, P502...)	VEDI RIFERIMENTO PAG. 255 SEE REFERENCE PAGE 255 (P501, P502...)	<b>567,00</b>	



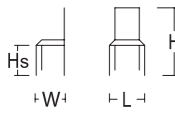


Box: 58x61 H.89 cm  
m³ 0,314 Kg. 13

SUPPLEMENTO PER ORDINI PER QUANTITATIVI DIFFERENTI RISPETTO ALL'IMBALLO STANDARD  
SURCHARGE FOR DIFFERENT QUANTITIES FROM STANDARD PACKAGING

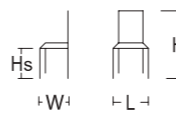


**30,00**



**TATA – POLTRONCINA / ARMCHAIR**

	STRUTTURA STRUCTURE	SEDUTA SEAT	SCHIENALE BACKSEAT	€
<p>MISURA / SIZE: <b>L.54XW.58XHS.49XH.86</b></p>  	METALLO VERNICIATO PAINTED STEEL	ECOPELLE ECO-LEATHER	TESSUTO M.A.M. M.A.M. FABRIC	
		VEDI RIFERIMENTO PAG. 248 SEE REFERENCE PAGE 248 (M001, M002...)		<b>558,00</b>
		VEDI RIFERIMENTO PAG. 254 SEE REFERENCE PAGE 254 (48, 49...)	<b>FLASH NATIVA</b>	
		VEDI RIFERIMENTO PAG. 246 SEE REFERENCE PAGE 246 (F001, F002...)		<b>543,00</b>
<p>02 GRIGIO ALLUMINIO ALUMINIUM GREY 06 BIANCO OPACO MATT WHITE 07 NERO OPACO MATT BLACK 18 GRIGIO SILVER SILVER GREY 22 TORTORA OPACO MATT DOVE GREY 24 BRONZO / BRONZE 25 ROSSO MATTONE BRICK RED 0G GHISA / CAST IRON 0P GRIGIO PIOMBO OPACO MATT LEAD GREY</p>	<b>PELLE KEEN KEEN LEATHER</b>	<b>TESSUTO M.A.M. M.A.M. FABRIC</b>		
	VEDI RIFERIMENTO PAG. 248 SEE REFERENCE PAGE 248 (M001, M002...)		<b>650,00</b>	
	VEDI RIFERIMENTO PAG. 255 SEE REFERENCE PAGE 255 (P501, P502...)	<b>FLASH NATIVA</b>		
		VEDI RIFERIMENTO PAG. 246 SEE REFERENCE PAGE 246 (F001, F002...)		<b>650,00</b>
 <p>Box: 58x61 H.89 cm m² 0,314 Kg. 13</p>	<p><b>SUPPLEMENTO PER ORDINI PER QUANTITATIVI DIFFERENTI RISPETTO ALL'IMBALLO STANDARD</b> SURCHARGE FOR DIFFERENT QUANTITIES FROM STANDARD PACKAGING</p>			<b>30,00</b>

**TATA YOUNG 4**

	STRUTTURA STRUCTURE	SEDUTA SEAT	€
<p>MISURA / SIZE: <b>L.43XW.51XHS.45XH.85</b></p>  	METALLO VERNICIATO PAINTED STEEL	POLIPROPILENE POLYPROPYLENE	
		<p>E1 BIANCO / WHITE E3 GRIGIO GRAFITE / GRAPHITE GREY E4 GRIGIO CHIARO / LIGHT GREY E7 NERO / BLACK E9 TORTORA / DOVE GREY EC ROSSO / RED <input type="checkbox"/> ED VERDE / GREEN <input type="checkbox"/> EE GIALLO / YELLOW EF VERDE OLIVA / OLIVE GREEN EG ROSSO MATTONE / BRICK RED</p>	<b>127,00</b>
	<b>MELAMMINICO MELAMINE</b> <input type="checkbox"/>		
<p>02 GRIGIO ALLUMINIO ALUMINIUM GREY 06 BIANCO OPACO / MATT WHITE 07 NERO OPACO / MATT BLACK 18 GRIGIO SILVER / SILVER GREY 22 TORTORA OPACO MATT DOVE GREY 24 BRONZO / BRONZE 25 ROSSO MATTONE / BRICK RED 0G GHISA / CAST IRON 0P GRIGIO PIOMBO OPACO MATT LEAD GREY</p>		<p>8P ROVERE CRUDO / RAW OAK <input type="checkbox"/> 8S QUERCIA BIANCO / WHITE OAK</p>	<b>182,00</b>
	<b>CLEAF</b> <input type="checkbox"/>		
		7N LECCIO / HOLM OAK	<b>195,00</b>
 <p>Box: 55x43 H.89 cm m² 0,21 tot. Kg. per sedia 6,2</p> <p><input type="checkbox"/> Attenzione: finiture in eliminazione Attention: availability as long as stock lasts</p>	<p><b>SUPPLEMENTO PER ORDINI PER QUANTITATIVI DIFFERENTI RISPETTO ALL'IMBALLO STANDARD</b> SURCHARGE FOR DIFFERENT QUANTITIES FROM STANDARD PACKAGING</p>		<b>30,00</b>

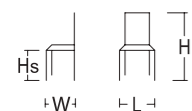
# TATA YOUNG 4

STRUTTURA  
STRUCTURE

SEDUTA  
SEAT

€

MISURA / SIZE:  
L.43XW.51XH.85



METALLO VERNICIATO PAINTED STEEL	TESSUTO FLASH NATIVA FLASH NATIVA FABRIC	€
	VEDI RIFERIMENTO PAG. 246 SEE REFERENCE PAGE 246 (F001, F002...)	273,00
	<b>TESSUTO TRICK TRICK FABRIC</b>	
02 GRIGIO ALLUMINIO ALUMINIUM GREY 06 BIANCO OPACO / MATT WHITE 07 NERO OPACO / MATT BLACK 18 GRIGIO SILVER / SILVER GREY 22 TORTORA OPACO MATT DOVE GREY 24 BRONZO / BRONZE 25 ROSSO MATTONE / BRICK RED 0G GHISA / CAST IRON OP GRIGIO PIOMBO OPACO MATT LEAD GREY	VEDI RIFERIMENTO PAG. 244 SEE REFERENCE PAGE 244 (T101, T204...)	273,00
	<b>TESSUTO M.A.M. M.A.M. FABRIC</b>	
	VEDI RIFERIMENTO PAG. 248-250 SEE REFERENCE PAGE 248-250 (M001, M002.../ S018, S024...)	273,00
<p><b>SUPPLEMENTO PER ORDINI PER QUANTITATIVI DIFFERENTI RISPETTO ALL'IMBALLO STANDARD</b> SURCHARGE FOR DIFFERENT QUANTITIES FROM STANDARD PACKAGING</p>		30,00



Box: 55x43 H.89 cm  
m³ 0,21 tot. Kg. per sedia 6,2



Attenzione: finiture in eliminazione  
Attention: availability as long as stock lasts

# TATA YOUNG 4

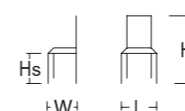
STRUTTURA  
STRUCTURE

SEDUTA E SCHIENALE  
SEAT AND BACKSEAT

RETRO SCHIENALE  
BACKSEAT REAR

€

MISURA / SIZE:  
L.43XW.51XH.85



METALLO VERNICIATO PAINTED STEEL	TESSUTO FLASH FLASH FABRIC	POLIPROPILENE POLYPROPYLENE	€
	VEDI RIFERIMENTO PAG. 246 SEE REFERENCE PAGE 246 (F001, F002...)	E1 BIANCO / WHITE E3 GRIGIO GRAFITE GRAPHITE GREY E4 GRIGIO CHIARO LIGHT GREY E7 NERO / BLACK E9 TORTORA DOVE GREY EC ROSSO / RED ED VERDE / GREEN EE GIALLO / YELLOW EF VERDE OLIVA OLIVE GREEN EG ROSSO MATTONE BRICK RED	237,00
	<b>TESSUTO TRICK TRICK FABRIC</b>	<b>POLIPROPILENE POLYPROPYLENE</b>	
02 GRIGIO ALLUMINIO ALUMINIUM GREY 06 BIANCO OPACO MATT WHITE 07 NERO OPACO MATT BLACK 18 GRIGIO SILVER SILVER GREY 22 TORTORA OPACO MATT DOVE GREY 24 BRONZO / BRONZE 25 ROSSO MATTONE BRICK RED 0G GHISA / CAST IRON OP GRIGIO PIOMBO OPACO MATT LEAD GREY	VEDI RIFERIMENTO PAG. 244 SEE REFERENCE PAGE 244 (T101, T204...)	E1 BIANCO / WHITE E3 GRIGIO GRAFITE GRAPHITE GREY E4 GRIGIO CHIARO LIGHT GREY E7 NERO / BLACK E9 TORTORA DOVE GREY EC ROSSO / RED ED VERDE / GREEN EE GIALLO / YELLOW EF VERDE OLIVA OLIVE GREEN EG ROSSO MATTONE BRICK RED	237,00
	<b>TESSUTO M.A.M. M.A.M. FABRIC</b>	<b>POLIPROPILENE POLYPROPYLENE</b>	
	VEDI RIFERIMENTO PAG. 248-250 SEE REFERENCE PAGE 248-250 (M001, M002.../ S018, S024...)	E1 BIANCO / WHITE E3 GRIGIO GRAFITE GRAPHITE GREY E4 GRIGIO CHIARO LIGHT GREY E7 NERO / BLACK E9 TORTORA DOVE GREY EC ROSSO / RED ED VERDE / GREEN EE GIALLO / YELLOW EF VERDE OLIVA OLIVE GREEN EG ROSSO MATTONE BRICK RED	237,00
<p><b>SUPPLEMENTO PER ORDINI PER QUANTITATIVI DIFFERENTI RISPETTO ALL'IMBALLO STANDARD</b> SURCHARGE FOR DIFFERENT QUANTITIES FROM STANDARD PACKAGING</p>			30,00



Box: 55x43 H.89 cm  
m³ 0,21 tot. Kg. per sedia 6,2



Attenzione: finiture in eliminazione  
Attention: availability as long as stock lasts

SEDIE / CHAIRS

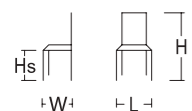
# TATA YOUNG 6

STRUTTURA  
STRUCTURE

SEDUTA  
SEAT

€

MISURA / SIZE:  
L.44XW.52XHS.64XH.96



METALLO VERNICIATO PAINTED STEEL	POLIPROPILENE POLYPROPYLENE	€
	E1 BIANCO / WHITE E3 GRIGIO GRAFITE / GRAPHITE GREY E4 GRIGIO CHIARO / LIGHT GREY E7 NERO / BLACK E9 TORTORA / DOVE GREY EC ROSSO / RED ED VERDE / GREEN EE GIALLO / YELLOW EF VERDE OLIVA / OLIVE GREEN EG ROSSO MATTONI / BRICK RED	170,00
	<b>MELAMMINICO MELAMINE</b>	
02 GRIGIO ALLUMINIO ALUMINIUM GREY 06 BIANCO OPACO / MATT WHITE 07 NERO OPACO / MATT BLACK 18 GRIGIO SILVER / SILVER GREY 22 TORTORA OPACO MATT DOVE GREY 24 BRONZO / BRONZE 25 ROSSO MATTONI / BRICK RED 0G GHISA / CAST IRON 0P GRIGIO PIOMBO OPACO MATT LEAD GREY	8P ROVERE CRUDO / RAW OAK 8S QUERCIA BIANCO / WHITE OAK	209,00
	<b>CLEAF</b>	
	7N LECCIO / HOLM OAK	222,00



Box: 50x46 H.89 cm  
m<sup>2</sup> 0,22 tot. Kg. per sedia 7,4



Attenzione: finiture in eliminazione  
Attention: availability as long as stock lasts

SUPPLEMENTO PER ORDINI PER QUANTITATIVI DIFFERENTI RISPETTO ALL'IMBALLO STANDARD  
SURCHARGE FOR DIFFERENT QUANTITIES FROM STANDARD PACKAGING

30,00

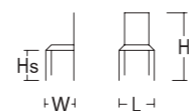
# TATA YOUNG 6

STRUTTURA  
STRUCTURE

SEDUTA  
SEAT

€

MISURA / SIZE:  
L.44XW.52XHS.64XH.96



METALLO VERNICIATO PAINTED STEEL	TESSUTO FLASH FLASH FABRIC	€
	VEDI RIFERIMENTO PAG. 246 SEE REFERENCE PAGE 246 (F001, F002...)	285,00
	<b>TESSUTO TRICK TRICK FABRIC</b>	
02 GRIGIO ALLUMINIO ALUMINIUM GREY 06 BIANCO OPACO / MATT WHITE 07 NERO OPACO / MATT BLACK 18 GRIGIO SILVER / SILVER GREY 22 TORTORA OPACO MATT DOVE GREY 24 BRONZO / BRONZE 25 ROSSO MATTONI / BRICK RED 0G GHISA / CAST IRON 0P GRIGIO PIOMBO OPACO MATT LEAD GREY	VEDI RIFERIMENTO PAG. 244 SEE REFERENCE PAGE 244 (T101, T204...)	285,00
	<b>TESSUTO M.A.M. M.A.M. FABRIC</b>	
	VEDI RIFERIMENTO PAG. 248-250 SEE REFERENCE PAGE 248-250 (M001, M002... / S018, S024...)	285,00



Box: 50x46 H.89 cm  
m<sup>2</sup> 0,22 tot. Kg. per sedia 7,4



Attenzione: finiture in eliminazione  
Attention: availability as long as stock lasts

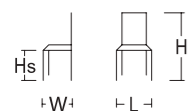
SUPPLEMENTO PER ORDINI PER QUANTITATIVI DIFFERENTI RISPETTO ALL'IMBALLO STANDARD  
SURCHARGE FOR DIFFERENT QUANTITIES FROM STANDARD PACKAGING

30,00

# TATA YOUNG 6

STRUTTURA SEDE E SCHIENALE RETRO SCHIENALE  
STRUCTURE SEAT AND BACKSEAT BACKSEAT REAR €

MISURA / SIZE:  
L.44XW.52XH.64XH.96



METALLO VERNICIATO PAINTED STEEL	TESSUTO FLASH FLASH FABRIC	POLIPROPILENE POLYPROPYLENE	€
	VEDI RIFERIMENTO PAG. 246 SEE REFERENCE PAGE 246 (F001, F002...)	E1 BIANCO / WHITE E3 GRIGIO GRAFITE GRAPHITE GREY E4 GRIGIO CHIARO LIGHT GREY E7 NERO / BLACK E9 TORTORA DOVE GREY EC ROSSO / RED <input type="checkbox"/> ED VERDE / GREEN <input type="checkbox"/> EE GIALLO / YELLOW EF VERDE OLIVA OLIVE GREEN EG ROSSO MATTONE BRICK RED	249,00
	VEDI RIFERIMENTO PAG. 244 SEE REFERENCE PAGE 244 (T101, T204...)	E1 BIANCO / WHITE E3 GRIGIO GRAFITE GRAPHITE GREY E4 GRIGIO CHIARO LIGHT GREY E7 NERO / BLACK E9 TORTORA DOVE GREY EC ROSSO / RED <input type="checkbox"/> ED VERDE / GREEN <input type="checkbox"/> EE GIALLO / YELLOW EF VERDE OLIVA OLIVE GREEN EG ROSSO MATTONE BRICK RED	249,00
02 GRIGIO ALLUMINIO ALUMINIUM GREY 06 BIANCO OPACO MATT WHITE 07 NERO OPACO MATT BLACK 18 GRIGIO SILVER SILVER GREY 22 TORTORA OPACO MATT DOVE GREY 24 BRONZO / BRONZE 25 ROSSO MATTONE BRICK RED 0G GHISA / CAST IRON 0P GRIGIO PIOMBO OPACO MATT LEAD GREY	VEDI RIFERIMENTO PAG. 248-250 SEE REFERENCE PAGE 248-250 (M001, M002... / S018, S024...)	E1 BIANCO / WHITE E3 GRIGIO GRAFITE GRAPHITE GREY E4 GRIGIO CHIARO LIGHT GREY E7 NERO / BLACK E9 TORTORA DOVE GREY EC ROSSO / RED <input type="checkbox"/> ED VERDE / GREEN <input type="checkbox"/> EE GIALLO / YELLOW EF VERDE OLIVA OLIVE GREEN EG ROSSO MATTONE BRICK RED	249,00



Box: 50x46 H.89 cm  
m² 0,22 tot. Kg. per sedia 7,4



Attenzione: finiture in eliminazione  
Attention: availability as long as stock lasts

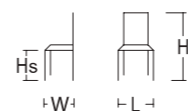
SUPPLEMENTO PER ORDINI PER QUANTITATIVI DIFFERENTI RISPETTO ALL'IMBALLO STANDARD  
SURCHARGE FOR DIFFERENT QUANTITIES FROM STANDARD PACKAGING

30,00

# TATA YOUNG 6 - HS.75

STRUTTURA SEDE  
STRUCTURE SEAT €

MISURA / SIZE:  
L.44XW.52XH.75XH.107



METALLO VERNICIATO PAINTED STEEL	POLIPROPILENE POLYPROPYLENE	€
	E1 BIANCO / WHITE E3 GRIGIO GRAFITE / GRAPHITE GREY E4 GRIGIO CHIARO / LIGHT GREY E7 NERO / BLACK E9 TORTORA / DOVE GREY EC ROSSO / RED <input type="checkbox"/> ED VERDE / GREEN <input type="checkbox"/> EE GIALLO / YELLOW EF VERDE OLIVA / OLIVE GREEN EG ROSSO MATTONE / BRICK RED	182,00
	MELAMMINICO MELAMINE <input type="checkbox"/>	
02 GRIGIO ALLUMINIO ALUMINIUM GREY 06 BIANCO OPACO / MATT WHITE 07 NERO OPACO / MATT BLACK 18 GRIGIO SILVER / SILVER GREY 22 TORTORA OPACO MATT DOVE GREY 24 BRONZO / BRONZE 25 ROSSO MATTONE / BRICK RED 0G GHISA / CAST IRON 0P GRIGIO PIOMBO OPACO MATT LEAD GREY	8P ROVERE CRUDO / RAW OAK <input type="checkbox"/> 8S QUERCIA BIANCO / WHITE OAK	222,00
	CLEAF <input type="checkbox"/>	
	7N LECCIO / HOLM OAK	235,00



Box: 50x46 H.89 cm  
m² 0,22 tot. Kg. per sedia 7,4



Attenzione: finiture in eliminazione  
Attention: availability as long as stock lasts

SUPPLEMENTO PER ORDINI PER QUANTITATIVI DIFFERENTI RISPETTO ALL'IMBALLO STANDARD  
SURCHARGE FOR DIFFERENT QUANTITIES FROM STANDARD PACKAGING

30,00

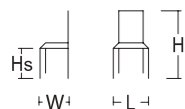
# TATA YOUNG 6 - HS.75

STRUTTURA  
STRUCTURE

SEDUTA  
SEAT



MISURA / SIZE:  
L.44XW.52XH.75XH.107



METALLO VERNICIATO PAINTED STEEL	TESSUTO FLASH NATIVA FLASH NATIVA FABRIC	
	VEDI RIFERIMENTO PAG. 246 SEE REFERENCE PAGE 246 (F001, F002...)	297,00
	<b>TESSUTO TRICK TRICK FABRIC</b>	
02 GRIGIO ALLUMINIO ALUMINIUM GREY 06 BIANCO OPACO / MATT WHITE 07 NERO OPACO / MATT BLACK 18 GRIGIO SILVER / SILVER GREY 22 TORTORA OPACO MATT DOVE GREY 24 BRONZO / BRONZE 25 ROSSO MATTONE / BRICK RED 0G GHISA / CAST IRON 0P GRIGIO PIOMBO OPACO MATT LEAD GREY	VEDI RIFERIMENTO PAG. 244 SEE REFERENCE PAGE 244 (T101, T204...)	297,00
	<b>TESSUTO M.A.M. M.A.M. FABRIC</b>	
	VEDI RIFERIMENTO PAG. 248-250 SEE REFERENCE PAGE 248-250 (M001, M002.../ S018, S024...)	297,00



Box: 50x46 H.89 cm  
m<sup>2</sup> 0,22 tot. Kg. per sedia 7,4



Attenzione: finiture in eliminazione  
Attention: availability as long as stock lasts

SUPPLEMENTO PER ORDINI PER QUANTITATIVI DIFFERENTI RISPETTO ALL'IMBALLO STANDARD  
SURCHARGE FOR DIFFERENT QUANTITIES FROM STANDARD PACKAGING

30,00

# TATA YOUNG 6 - HS.75

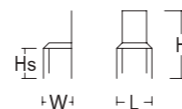
STRUTTURA  
STRUCTURE

SEDUTA E SCHIENALE  
SEAT AND BACKSEAT

RETRO SCHIENALE  
BACKSEAT REAR



MISURA / SIZE:  
L.44XW.52XH.75XH.107



METALLO VERNICIATO PAINTED STEEL	TESSUTO FLASH FLASH FABRIC	POLIPROPILENE POLYPROPYLENE	
	VEDI RIFERIMENTO PAG. 246 SEE REFERENCE PAGE 246 (F001, F002...)	E1 BIANCO / WHITE E3 GRIGIO GRAFITE GRAPHITE GREY E4 GRIGIO CHIARO LIGHT GREY E7 NERO / BLACK E9 TORTORA DOVE GREY EC ROSSO / RED ED VERDE / GREEN EE GIALLO / YELLOW EF VERDE OLIVA OLIVE GREEN EG ROSSO MATTONE BRICK RED	261,00
	<b>TESSUTO TRICK TRICK FABRIC</b>	<b>POLIPROPILENE POLYPROPYLENE</b>	
02 GRIGIO ALLUMINIO ALUMINIUM GREY 06 BIANCO OPACO MATT WHITE 07 NERO OPACO MATT BLACK 18 GRIGIO SILVER SILVER GREY 22 TORTORA OPACO MATT DOVE GREY 24 BRONZO / BRONZE 25 ROSSO MATTONE BRICK RED 0G GHISA / CAST IRON 0P GRIGIO PIOMBO OPACO MATT LEAD GREY	VEDI RIFERIMENTO PAG. 244 SEE REFERENCE PAGE 244 (T101, T204...)	E1 BIANCO / WHITE E3 GRIGIO GRAFITE GRAPHITE GREY E4 GRIGIO CHIARO LIGHT GREY E7 NERO / BLACK E9 TORTORA DOVE GREY EC ROSSO / RED ED VERDE / GREEN EE GIALLO / YELLOW EF VERDE OLIVA OLIVE GREEN EG ROSSO MATTONE BRICK RED	261,00
	<b>TESSUTO M.A.M. M.A.M. FABRIC</b>	<b>POLIPROPILENE POLYPROPYLENE</b>	
	VEDI RIFERIMENTO PAG. 248-250 SEE REFERENCE P AGE 248-250 (M001, M002.../ S018, S024...)	E1 BIANCO / WHITE E3 GRIGIO GRAFITE GRAPHITE GREY E4 GRIGIO CHIARO LIGHT GREY E7 NERO / BLACK E9 TORTORA DOVE GREY EC ROSSO / RED ED VERDE / GREEN EE GIALLO / YELLOW EF VERDE OLIVA OLIVE GREEN EG ROSSO MATTONE BRICK RED	261,00



Box: 50x46 H.89 cm  
m<sup>2</sup> 0,22 tot. Kg. per sedia 7,4



Attenzione: finiture in eliminazione  
Attention: availability as long as stock lasts

SUPPLEMENTO PER ORDINI PER QUANTITATIVI DIFFERENTI RISPETTO ALL'IMBALLO STANDARD  
SURCHARGE FOR DIFFERENT QUANTITIES FROM STANDARD PACKAGING

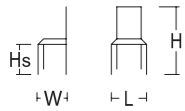
30,00

**T!PA**

**STRUTTURA E SEDUTA  
STRUCTURE AND SEAT**



MISURA / SIZE:  
**L.49XW.49XHS.47XH.84**



- E1 BIANCO / WHITE
- E3 GRIGIO GRAFITE / GRAPHITE GREY
- E4 GRIGIO CHIARO / LIGHT GREY
- E7 NERO / BLACK
- E9 TORTORA / DOVE GREY
- EE GIALLO / YELLOW
- EF VERDE OLIVA / GREEN OLIVE
- EG ROSSO MATTONE / BRICK RED

**113,00**

**4** Box: 67x52 H.100 cm  
m³ 0,35 tot. Kg. per sedia 3,75

SUPPLEMENTO PER ORDINI PER QUANTITATIVI DIFFERENTI RISPETTO ALL'IMBALLO STANDARD  
SURCHARGE FOR DIFFERENT QUANTITIES FROM STANDARD PACKAGING

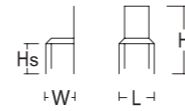
**30,00**

**T!PA CON BRACCIOLI  
WITH ARMRESTS**

**STRUTTURA E SEDUTA  
STRUCTURE AND SEAT**



MISURA / SIZE:  
**L.58XW.49XHS.47XH.84**



ALTEZZA BRACCIOLO  
ARMREST HEIGHT: **66,6CM**

- E1 BIANCO / WHITE
- E3 GRIGIO GRAFITE / GRAPHITE GREY
- E4 GRIGIO CHIARO / LIGHT GREY
- E7 NERO / BLACK
- E9 TORTORA / DOVE GREY
- EE GIALLO / YELLOW
- EF VERDE OLIVA / GREEN OLIVE
- EG ROSSO MATTONE / BRICK RED

**137,00**

**4** Box: 67x62 H.100cm  
m³ 0,42 tot. Kg. per sedia 4,12

SUPPLEMENTO PER ORDINI PER QUANTITATIVI DIFFERENTI RISPETTO ALL'IMBALLO STANDARD  
SURCHARGE FOR DIFFERENT QUANTITIES FROM STANDARD PACKAGING

**30,00**

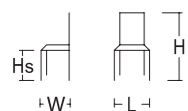
**T!PA** IMBOTTITA  
UPHOLSTERED

SEDUTA  
SEAT

CUSCINO  
CUSHION

€

MISURA / SIZE:  
L.49XW.49XHS.47XH.84



POLIPROPILENE POLYPROPYLENE	TRICK NON SFODERABILE NOT REMOVABLE TRICK	€
	VEDI RIFERIMENTO PAG. 244 SEE REFERENCE PAGE 244 (T101, T204...)	158,00
	<b>FLASH NATIVA SFODERABILE REMOVABLE FLASH NATIVA</b>	
E1 BIANCO / WHITE E3 GRIGIO GRAFITE / GRAPHITE GREY E4 GRIGIO CHIARO / LIGHT GREY E7 NERO / BLACK E9 TORTORA / DOVE GREY EE GIALLO / YELLOW EF VERDE OLIVA / GREEN OLIVE EG ROSSO MATTONE / BRICK RED	VEDI RIFERIMENTO PAG. 246 SEE REFERENCE PAGE 246 (F001, F002...)	170,00
	<b>M.A.M. SFODERABILE REMOVABLE M.A.M.</b>	
	VEDI RIFERIMENTO PAG. 248-250 SEE REFERENCE PAGE 248-250 (M001, M002... / S018, S024...)	170,00



Box: 67x52 H.100 cm  
m³ 0,35 tot. Kg. per sedia 4,75

SUPPLEMENTO PER ORDINI PER QUANTITATIVI DIFFERENTI RISPETTO ALL'IMBALLO STANDARD  
SURCHARGE FOR DIFFERENT QUANTITIES FROM STANDARD PACKAGING

30,00

**T!PA** IMBOTTITA CON BRACCIOLI  
UPHOLSTERED WITH ARMRESTS

SEDUTA  
SEAT

CUSCINO  
CUSHION

€

MISURA / SIZE:  
L.58XW.49XHS.47XH.84



ALTEZZA BRACCIOLO  
ARMREST HEIGHT: 66,6CM

POLIPROPILENE POLYPROPYLENE	TRICK NON SFODERABILE NOT REMOVABLE TRICK	€
	VEDI RIFERIMENTO PAG. 244 SEE REFERENCE PAGE 244 (T101, T204...)	181,00
	<b>FLASH NATIVA SFODERABILE REMOVABLE FLASH NATIVA</b>	
E1 BIANCO / WHITE E3 GRIGIO GRAFITE / GRAPHITE GREY E4 GRIGIO CHIARO / LIGHT GREY E7 NERO / BLACK E9 TORTORA / DOVE GREY EE GIALLO / YELLOW EF VERDE OLIVA / GREEN OLIVE EG ROSSO MATTONE / BRICK RED	VEDI RIFERIMENTO PAG. 246 SEE REFERENCE PAGE 246 (F001, F002...)	193,00
	<b>M.A.M. SFODERABILE REMOVABLE M.A.M.</b>	
	VEDI RIFERIMENTO PAG. 248-250 SEE REFERENCE PAGE 248-250 (M001, M002... / S018, S024...)	193,00



Box: 67x62 H.100 cm  
m³ 0,42 tot. Kg. per sedia 5,13

SUPPLEMENTO PER ORDINI PER QUANTITATIVI DIFFERENTI RISPETTO ALL'IMBALLO STANDARD  
SURCHARGE FOR DIFFERENT QUANTITIES FROM STANDARD PACKAGING

30,00



# DOMINO

Design Pointhouse

**Domino è una panca dalle mille opzioni. La puoi comporre a tuo piacimento, secondo le tue necessità.**

Come funziona:

1. scegli quanti posti vuoi tra le opzioni qui sotto riportate;
2. scegli il colore della struttura (pag. 2);
3. completala a tuo piacimento.

Nelle pagine seguenti troverai:

- ESTREMITÀ (pag. 3) ovvero i moduli che appoggiano sopra le gambe della struttura
- CENTRALE (pag. 4) da scegliere esclusivamente se la panca scelta è da 3 o più posti
- ANGOLARI (pag. 5) ovvero il collegamento tra 2 panche.

Le opzioni sono: seduta in Cleaf, seduta imbottita e seduta imbottita con lo schienale.

**Domino is a bench with a thousand options. You can compose it to your liking, according to your needs.**

How it works:

1. choose as many seats as you want from the options below;
2. choose the colour of the structure (page 2);
3. complete it to your liking.

On the following pages you will find:

- EXTREMITY (page 3), i.e. the modules that rest on top of the structure's legs
- CENTRAL (page 4) to be chosen only if the bench chosen has 3 or more seats
- CORNER (page 5) or the connection between 2 benches.

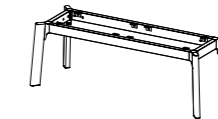
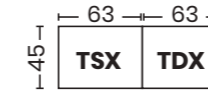
The options are: Cleaf seat, upholstered seat and upholstered seat with backrest.

## LEGENDA / KEY:

**A** = angolo / corner    **C** = centrale / central    **TDX** = terminale destro / right extremity    **TSX** = terminale sinistro / left extremity

## MISURE / SIZE:

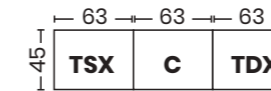
**2 MODULI / MODULES**  
**2 POSTI / SEATS**  
120x45



1 collo per telaio:  
1 box per frame:  
cm 104x8x8 - Kg. 5

1 collo per gambe:  
1 box for legs:  
cm 34x53x12 - Kg. 11  
m<sup>2</sup> 0,028 tot. Kg. 16

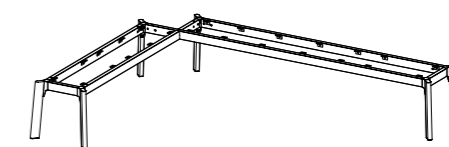
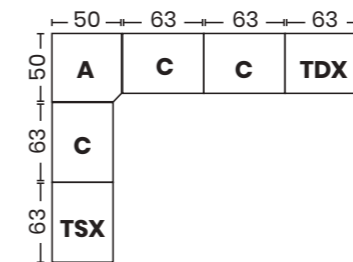
**3 MODULI / MODULES**  
**3 POSTI / SEATS**  
180x45



1 collo per telaio:  
1 box per frame:  
cm 167x8x8 - Kg. 8

1 collo per gambe:  
1 box for legs:  
cm 34x53x12 - Kg. 11  
m<sup>2</sup> 0,031 tot. Kg. 19

**5 MODULI / MODULES**  
**5 POSTI / SEATS**  
(120x45) + (180x45)  
50x50 (angolare / corner)



1 collo per telaio:  
1 box per frame:  
cm 159x8x8 - Kg. 7  
cm 223x8x8 - Kg. 10

1 collo per gambe:  
1 box for legs:  
cm 34x53x12 - Kg. 13


m<sup>2</sup> 0,045 tot. Kg. 30

## FINITURE / FINISHES:

**Struttura / Structure:**  
metallo verniciato:  
painted steel:



**Angoli / Corners:**  
Cleaf:  
Cleaf:



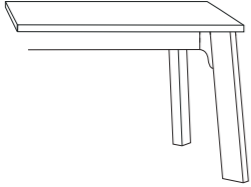
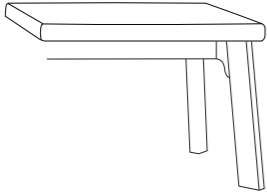
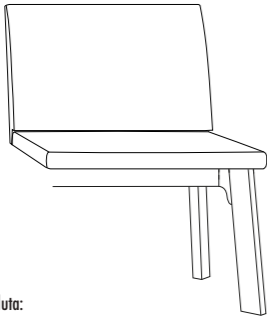
**Seduta / Seats:**

Cleaf / tessuto Trick, Flash Nativa, M.A.M.: guardare la sezione finiture  
Cleaf / tessuto Trick, Flash Nativa, M.A.M.: see finishes section

**N.B.:** le misure riportate si intendono in cm / measurements shown are in cm.






**DOMINO (TSX/TDX)**  
SEDUTA TERMINALE / END SEATS

		SEDUTA SEAT	€
<p><b>PANNELLO IN LAMINATO CLEAF</b> CLEAF LAMINATE PANEL</p> <p>MISURA / SIZE: 63X45X1,8H</p>  <p>1 collo per seduta: 1 box for seat. cm 68x59x5 - Kg. 5 m² 0,020 tot. Kg. 5</p>	CLEAF		
	<p>7A BIANCO / WHITE 7B TORTORA / DOVE GREY 7D GRIGIO / GREY 7E GRAFITE / GRAPHITE 7I MARMO BIANCO / WHITE MARBLE 7M MARMO GRIGIO / GREY MARBLE 7L MARMO NERO / BLACK MARBLE 7N LECCIO / HOLM OAK 7O OLMO NATURALE / NATURAL ELM 7P LEGNO SBIANCATO / BLEACHED WOOD 7Q LEGNO BRUCIATO / BURNT WOOD 7V GHIACCIO / ICE 7Y PIETRA SCURA / DARK STONE 7W PIETRA CHIARA / LIGHT STONE</p>		321,00
	TESSUTO M.A.M. M.A.M. FABRIC		
	VEDI RIFERIMENTO PAG. 248-250 SEE REFERENCE PAGE 248-250 (M001, M002.../ S018, S024...)		393,00
<p><b>SEDUTA IMBOTTITA</b> UPHOLSTERED SEAT</p> <p>MISURA / SIZE: 63X45X5,5H</p>  <p>1 collo per seduta: 1 box for seat. cm 69x49x11 - Kg. 6 m² 0,037 tot. Kg. 6</p>	TESSUTO FLASH NATIVA FLASH NATIVA FABRIC		
	VEDI RIFERIMENTO PAG. 246 SEE REFERENCE PAGE 246 (F001, F002...)		393,00
	TESSUTO TRICK TRICK FABRIC		
	VEDI RIFERIMENTO PAG. 244 SEE REFERENCE PAGE 244 (T101, T204...)		393,00
<p><b>SEDUTA E SCHIENALE IMBOTTITI</b> UPHOLSTERED SEAT WITH BACKREST</p> <p>MISURA / SIZE: 63X53X42H</p>  <p>1 collo per seduta: 1 box for seat. cm 66x24x48 - Kg. 10 m² 0,076 tot. Kg. 10</p>	TESSUTO M.A.M. M.A.M. FABRIC		
	VEDI RIFERIMENTO PAG. 248-250 SEE REFERENCE PAGE 248-250 (M001, M002.../ S018, S024...)		525,00
	TESSUTO FLASH NATIVA FLASH NATIVA FABRIC		
	VEDI RIFERIMENTO PAG. 246 SEE REFERENCE PAGE 246 (F001, F002...)		525,00
	TESSUTO TRICK TRICK FABRIC		
	VEDI RIFERIMENTO PAG. 244 SEE REFERENCE PAGE 244 (T101, T204...)		525,00

IL PREZZO DEI COMPLEMENTI È COMPLESSIVO DELLA STRUTTURA CON GAMBE.  
THE PRICE OF THE COMPLEMENTS IS TOTAL FOR THE STRUCTURE AND LEGS.

**DOMINO (C)**  
SEDUTA CENTRALE / CENTRAL SEATS

		SEDUTA SEAT	€
<p><b>PANNELLO IN LAMINATO CLEAF</b> CLEAF LAMINATE PANEL</p> <p>MISURA / SIZE: 63X45X1,8H</p>  <p>1 collo per seduta: 1 box for seat. cm 68x59x5 - Kg. 5 m² 0,020 tot. Kg. 5</p>	CLEAF		
	<p>7A BIANCO / WHITE 7B TORTORA / DOVE GREY 7D GRIGIO / GREY 7E GRAFITE / GRAPHITE 7I MARMO BIANCO / WHITE MARBLE 7M MARMO GRIGIO / GREY MARBLE 7L MARMO NERO / BLACK MARBLE 7N LECCIO / HOLM OAK 7O OLMO NATURALE / NATURAL ELM 7P LEGNO SBIANCATO / BLEACHED WOOD 7Q LEGNO BRUCIATO / BURNT WOOD 7V GHIACCIO / ICE 7Y PIETRA SCURA / DARK STONE 7W PIETRA CHIARA / LIGHT STONE</p>		248,00
	TESSUTO M.A.M. M.A.M. FABRIC		
	VEDI RIFERIMENTO PAG. 248-250 SEE REFERENCE PAGE 248-250 (M001, M002.../ S018, S024...)		321,00
<p><b>SEDUTA IMBOTTITA</b> UPHOLSTERED SEAT</p> <p>MISURA / SIZE: 63X45X5,5H</p>  <p>1 collo per seduta: 1 box for seat. cm 69x49x11 - Kg. 6 m² 0,037 tot. Kg. 6</p>	TESSUTO FLASH NATIVA FLASH NATIVA FABRIC		
	VEDI RIFERIMENTO PAG. 246 SEE REFERENCE PAGE 246 (F001, F002...)		321,00
	TESSUTO TRICK TRICK FABRIC		
	VEDI RIFERIMENTO PAG. 244 SEE REFERENCE PAGE 244 (T101, T204...)		321,00
<p><b>SEDUTA E SCHIENALE IMBOTTITI</b> UPHOLSTERED SEAT WITH BACKREST</p> <p>MISURA / SIZE: 63X53X42H</p>  <p>1 collo per seduta: 1 box for seat. cm 66x24x48 - Kg. 10 m² 0,076 tot. Kg. 10</p>	TESSUTO M.A.M. M.A.M. FABRIC		
	VEDI RIFERIMENTO PAG. 248-250 SEE REFERENCE PAGE 248-250 (M001, M002.../ S018, S024...)		452,00
	TESSUTO FLASH NATIVA FLASH NATIVA FABRIC		
	VEDI RIFERIMENTO PAG. 246 SEE REFERENCE PAGE 246 (F001, F002...)		452,00
	TESSUTO TRICK TRICK FABRIC		
	VEDI RIFERIMENTO PAG. 244 SEE REFERENCE PAGE 244 (T101, T204...)		452,00

IL PREZZO DEI COMPLEMENTI È COMPLESSIVO DELLA STRUTTURA.  
THE PRICE OF THE COMPLEMENTS IS TOTAL FOR THE STRUCTURE.

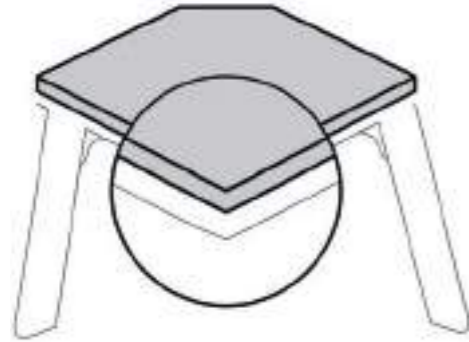
**DOMINO (A)**  
ANGOLO / CORNER

**TAVOLINO ANGOLORE  
CORNER TABLE**

€

**PIANO ANGOLO 90° (A1)**  
STRAIGHT EDGE TOP

MISURA / SIZE: 55X55X1,8H



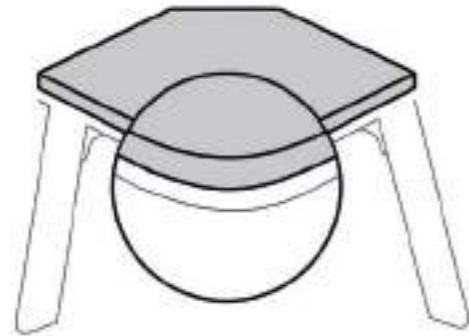
7A BIANCO / WHITE  
7B TORTORA / DOVE GREY  
7D GRIGIO / GREY  
7E GRAFITE / GRAPHITE  
7I MARMO BIANCO / WHITE MARBLE  
7M MARMO GRIGIO / GREY MARBLE  
7L MARMO NERO / BLACK MARBLE  
7N LECCIO / HOLM OAK  
7O OLMO NATURALE / NATURAL ELM  
7P LEGNO SBIANCATO / BLEACHED WOOD  
7Q LEGNO BRUCIATO / BURNED WOOD  
7V GHIACCIO / ICE  
7Y PIETRA SCURA / DARK STONE  
7W PIETRA CHIARA / LIGHT STONE

302,00

1 collo per seduta:  
1 box for seat:  
cm 68x59x5 - Kg. 5  
m<sup>3</sup> 0,020 tot. Kg. 5

**PIANO ANGOLO RAGGIATO (A2)**  
ROUNDED EDGE TOP

MISURA / SIZE: 55X55X1,8H



7A BIANCO / WHITE  
7B TORTORA / DOVE GREY  
7D GRIGIO / GREY  
7E GRAFITE / GRAPHITE  
7I MARMO BIANCO / WHITE MARBLE  
7M MARMO GRIGIO / GREY MARBLE  
7L MARMO NERO / BLACK MARBLE  
7N LECCIO / HOLM OAK  
7O OLMO NATURALE / NATURAL ELM  
7P LEGNO SBIANCATO / BLEACHED WOOD  
7Q LEGNO BRUCIATO / BURNED WOOD  
7V GHIACCIO / ICE  
7Y PIETRA SCURA / DARK STONE  
7W PIETRA CHIARA / LIGHT STONE

302,00

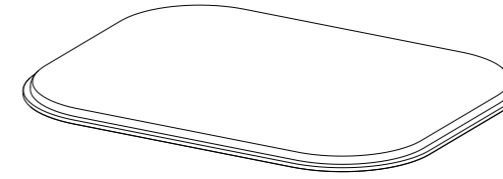
1 collo per seduta:  
1 box for seat:  
cm 68x59x5 - Kg. 5  
m<sup>3</sup> 0,020 tot. Kg. 5

IL PREZZO DEI COMPLEMENTI È COMPLESSIVO DELLA STRUTTURA CON GAMBE.  
THE PRICE OF THE COMPLEMENTS IS TOTAL FOR THE STRUCTURE AND LEGS.

**DOMINO  
CUSCINO / PILLOW**

**CUSCINO  
CUSHION**

€



**TESSUTO M.A.M. SFODERABILE  
REMOVABLE M.A.M. FABRIC**

VEDI RIFERIMENTO PAG. 248-250  
SEE REFERENCE PAGE 248-250  
(M001, M002... / S018, S024...)

37,00

**TESSUTO FLASH NATIVA SFODERABILE  
REMOVABLE FLASH NATIVA FABRIC**

VEDI RIFERIMENTO PAG. 246  
SEE REFERENCE PAGE 246  
(F001, F002...)

37,00

**TRICK NON SFODERABILE  
NOT REMOVABLE TRICK**

VEDI RIFERIMENTO PAG. 244  
SEE REFERENCE PAGE 244  
(T101, T204...)

37,00

Sacchetto in Nylon / Nylon bag  
cm 50x50x3 - Kg. 1  
m<sup>3</sup> 0,007 tot. Kg. 1

PANCHE / BENCH

**PANCA**  
ALLUNGABILE / EXTENDABLE

**STRUTTURA**  
**STRUCTURE**

**SEDUTA**  
**SEAT**

€

**PANCA KRONO 120**

MISURA / SIZE:  
**120(170)X55X85H**



1 collo per struttura+gambe:  
1 box per frame and legs:  
cm 119x39x16 - Kg. 19

1 collo per piano+allunghe:  
1 box per seat + extensions:  
cm 65x47x10 - Kg. 20



m<sup>3</sup> 0,105 tot. Kg. 39

**METALLO VERNICIATO**  
**PAINTED STEEL**

**CLEAF**

06 BIANCO OPACO / MATT WHITE  
07 NERO OPACO / MATT BLACK

7A BIANCO / WHITE  
7B TORTORA / DOVE GREY  
7D GRIGIO / GREY  
7E GRAFITE / GRAPHITE  
7F ROVERE NATURALE   
NATURAL OAK  
7G ROVERE COTTO   
BURNISHED OAK  
7I MARMO BIANCO / WHITE MARBLE  
7M MARMO GRIGIO / GREY MARBLE  
7L MARMO NERO / BLACK MARBLE  
7N LECCIO / HOLM OAK  
7O OLMO NATURALE / NATURAL ELM  
7P LEGNO SBIANCATO  
BLEACHED WOOD  
7Q LEGNO BRUCIATO / BURNT WOOD  
7V GHIACCIO / ICE  
7Y PIETRA SCURA / DARK STONE  
7W PIETRA CHIARA / LIGHT STONE

**1.042,00**

MISURA / SIZE:  
**120(170)X55X85H**



**L'ALLUNGA DELLA PANCA CON GLI SCHIENALI**  
**È PRIVA DI SCHIENALE**  
**THE BENCH EXTENSION WITH BACKRESTS IS**  
**WITHOUT BACKRESTS**

1 collo per struttura+gambe:  
1 box per frame and legs:  
cm 119x39x16 - Kg. 19

1 collo per piano+allunghe:  
1 box per seat + extensions:  
cm 65x47x10 - Kg. 20



m<sup>3</sup> 0,105 tot. Kg. 39

**METALLO VERNICIATO**  
**PAINTED STEEL**

**TRICK / FLASH & M.A.M.**  
**TRICK / FLASH & M.A.M.**

06 BIANCO OPACO / MATT WHITE  
07 NERO OPACO / MATT BLACK

VEDI RIFERIMENTO  
PAG 244-246-248-250  
SEE REFERENCE  
PAGE 244-246-248-250

**1.153,00**



Attenzione: finiture in eliminazione  
Attention: availability as long as stock lasts



# LE NOSTRE FINITURE

## **/ OUR FINISHES**

METALLO / STEEL	234
ALLUMINIO / ALUMINIUM	235
VETRO TEMPERATO / TEMPERED GLASS	235
CERAMICA LAMINAM / LAMINAM CERAMIC	236
CLEAF / CLEAF	237
FENIX / FENIX	238
LEGNO IMPIALLACCIATO / VENEERED WOOD	238
MELAMMINICO / MELAMINE	239
QUARZO / QUARTZ	240
TESSUTO TRICK / TRICK FABRIC	244
TESSUTO FLASH / FLASH FABRIC	246
TESSUTO M.A.M. / MAM FABRIC	248
TESSUTO M.A.M. IDROREPELENTE/ WATER REPELENT MAM FABRIC	250
POLIPROPILENE / POLYPROPYLENE	252
CUOIO RIGENERATO / REGENERATED LEATHER	253
ECOPELLE / SIMIL LEATHER	254
PELLE KEEN / KEEN LEATHER	255


## METALLO verniciato / cromato **STEEL** painted / chromed

Prodotti finali qualitativamente eccellenti e dal forte impatto estetico. Conformi alle più rigide regolamentazioni del settore delle verniciature industriali c/terzi.

*Excellent quality and products with a strong aesthetic impact. Compliant with the strictest regulations in the industrial painting sector with third parties.*



**02** GRIGIO ALLUMINIO  
ALUMINIUM GREY




**06** BIANCO OPACO  
MATT WHITE



**07** NERO OPACO  
MATT BLACK



**18** GRIGIO SILVER  
SILVER GREY



**19** FERRO GREZZO  
RAW IRON



**20** INOX SATINATO  
BRUSHED INOX



**22** TORTORA  
DOVE GREY



**24** BRONZO  
BRONZE



**25** ROSSO MATTONE  
BRICK RED



**0G** GHISA  
CAST IRON



**0P** GRIGIO PIOMBO OPACO  
MATT LEAD GREY



**11** CROMO LUCIDO  
GLOSSY CHROME

## ALLUMINIO anodizzato

Si ottiene ponendo all'anodo l'oggetto da trattare e scaricandovi poi prodotti ossigenati. L'ossigeno che viene liberato causa la formazione sulla superficie di uno strato di ossido sottile e compatto che ha proprietà isolanti.

## ALUMINIUM anodized

*Anodised aluminum is obtained by placing the object to be treated on the anode and then discharging oxygenated products. The oxygen that is released causes the formation on the surface of a thin and compact oxide layer that has insulating properties.*



**05** ANODIZZATO ARGENTO  
SILVER ANODIZED



**13** ANODIZZATO BRILL  
BRILL ANODIZED

## VETRO temperato

Il vetro temperato è considerato "vetro di sicurezza" perchè, se dovesse rompersi, si frammenta in tanti piccoli pezzi non pericolosi per l'incolumità delle persone.

Si ottiene sottoponendo le lastre di vetro ad un trattamento termico a circa 700 gradi seguito da un raffreddamento istantaneo. Tale procedimento crea una compressione superficiale in grado di aumentare la resistenza della lastra alle sollecitazioni meccaniche e allo shock termico. Il vetro temperato resiste a temperature superiori a 250°.

## GLASS tempered

*Tempered glass is called also "safety glass" because in case of break it splits in several small pieces, not dangerous.*


*Tempered glass it's the result of a termic treatment up to 700 C° followed by a fast cooling. This process create a superficial compression which increase the resistance of the surface to the mechanical forces and to the termic shock. Tempered glass withstands temperature above 250 C°*



**62** NERO LUCIDO  
GLOSSY BLACK



**66** EXTRABIANCO LUCIDO  
GLOSSY EXTRAWHITE




**67** EXTRABIANCO OPACO  
MATT EXTRAWHITE

Le lastre ceramiche Laminam si rivolgono al mondo dell'arredo. Per le eccellenti performance tecniche, le superfici Laminam sono ideali per gli impieghi più delicati nei quali è necessario garantire la massima igiene e resistenza. Le virtù estetiche ed il grande formato, veri e propri plus artistici, garantiscono la continuità della materia in tutto l'ambiente tingendolo con toni naturali e sofisticati.

*The laminam ceramic slabs are design for the world of furnishing. Thanks to their excellent technical performance, Laminam slabs are ideal for the most delicate of uses, requiring maximum hygiene and resistance. The aesthetic virtues and the large size offer a major artistic advantage ensuring material continuity throughout the ambience with its sophisticated, natural shades.*



**K1** OXIDE NERO  
BLACK OXIDE



**K3** PIETRA DI SAVOIA ANTRACITE  
ANTHRACITE PIETRA DI SAVOIA



**K4** MARMO STATUARIO  
WHITE MARBLE



**K5** PIETRA DI SAVOIA GRIGIA  
GREY PIETRA DI SAVOIA



**K6** OXIDE BIANCO  
WHITE OXIDE



**K9** NOIR DESIRE  
NOIR DESIRE



**KA** NERO LAVAGNA  
CHALKBOARD



**KB** FOKOS SALE  
FOKOS SALT



**KC** MARMO STATUARIO LUCIDO  
GLOSSY WHITE MARBLE



**KD** OXIDE VERDERAME  
VERDIGRIS OXIDE

**Marmo:** una finitura morbida e setosa che si abbina a decorativi tinta unita o effetto pietra.  
**Legno:** L'effetto spazzolatura tipico delle essenze lignee lavorate da abili mani artigiane.  
**Beton:** Ispirata alle murature urbane dell'architettura industriale, ripropongono la profondità di una parete in calcestruzzo o intonaco spatolato.

**Marble:** A soft and silk-smooth finish that can match solid colour or stone elements.  
**Wood:** The brushed effect typical of the wood essences worked by skilled handcraft.  
**Beton:** Inspired by urban walls typical of industrial architecture, reintroduce the depth of a concrete or plaster wall.



**7A** BIANCO  
WHITE



**7B** TORTORA  
DOVE GREY



**7D** GRIGIO  
GREY



**7E** GRAFITE  
GRAPHITE



**7F** ROVERE NATURALE  
NATURAL OAK



**7G** ROVERE COTTO  
BURNISHED OAK



**7I** MARMO BIANCO  
WHITE MARBLE



**7M** MARMO GRIGIO  
GREY MARBLE



**7L** MARMO NERO  
BLACK MARBLE



**7N** LECCIO  
HOLM OAK




**7O** OLMO NATURALE  
NATURAL ELM



**7P** LEGNO SBIANCATO  
BLEACHED WOOD




**7Q** LEGNO BRUCIATO  
BURNT WOOD



**7V** GHIACCIO  
ICE



**7Y** PIETRA SCURA  
DARK STONE




**7W** PIETRA CHIARA  
LIGHT STONE

# FENIX®

La nuova generazione di materiali smart per l'interior design creati da Arpa Industriale per applicazioni verticali e orizzontali tipiche dell'interior design. Con una bassa riflessione della luce, la superficie è estremamente opaca, anti impronte e piacevolmente soft touch. E in caso di micro graffi superficiali è riparabile termicamente.

*The new generation of smart materials for interior design created by Arpa Industriale for vertical and horizontal applications typical of the interior design. With low light reflection, the surface is extremely matt, anti-fingerprint and pleasantly soft touch. In the case of superficial micro scratches it is thermally repairable.*



**W1** BIANCO OPACO  
MATT WHITE



**W2** TORTORA OPACO  
MATT DOVE GREY



**W3** GRIGIO OPACO  
MATT GREY

## LEGNO impiallacciato

Si realizza utilizzando fogli di legno nobile di basso spessore, ricavati direttamente dai tronchi di miglior qualità. Vengono incollati e pressati su supporti di varia natura (es. pannelli di truciolare o mdf) e successivamente finiti nella tonalità desiderata.

## WOOD veneered

*It is made using low thickness noble wood sheets, obtained directly from the best quality logs. They are glued and pressed on various types of supports (eg chipboard or MDF panels) and then finished in the desired shade.*



**31** ROVERE NATURALE  
NATURAL OAK



**34** ROVERE COTTO  
BURNISHED OAK



**35** ROVERE BRUCIATO SENZA  
NODI  
KNOTLESS BURNT OAK



**38** ROVERE NATURALE  
SENZA NODI  
KNOTLESS NATURAL  
OAK



**39** ROVERE COTTO SENZA  
NODI  
KNOTLESS BURNISHED  
OAK

## MELAMMINICO

È un rivestimento prefinito e viene ottenuto utilizzando carte (stampate) impregnate e spalmate sul lato decorativo con resine melaminiche (es. pannelli di truciolare o mdf) garantendo ottima stabilità e una sufficiente resistenza all'usura.

## MELAMINE

*It is a prefinished covering and it is obtained by using impregnated and coated papers on the decorative side with melamine resins (ex. Chipboard panels or mdf) guaranteeing an excellent stability and a sufficient wear resistance.*



**8A** BIANCO LARICE  
WHITE LARCH




**8F** BIANCO OPACO  
MATT WHITE



**8G** OLMO CHIARO  
LIGHT ELM



**8L** GRIGIO GRAFITE OPACO  
MATT GRAPHITE GREY



**8P** ROVERE CRUDO  
RAW OAK



**8S** QUERCIA BIANCO  
WHITE OAK



**8U** TORTORA  
DOVE GREY



**MA** IRON SATINATO  
SATIN IRON

# QUARTZFORMS

Quartzforms è quarzo composito prodotto con l'esclusivo processo Bretonstone® che le dona gli impareggiabili attributi di versatilità, resistenza, resa estetica, igienicità e facilità di manutenzione che hanno conquistato architetti e designer di tutto il mondo.

**L'evoluzione della pietra nella superficie perfetta.**

*Our product is the result of the most cutting-edge technological development of the exclusive Bretonstone® process. Its unrivalled versatility, resistance, aesthetic performance, hygienic quality and easy maintenance have won the trust of architects and designers worldwide.*

**The evolution of stone into a perfect surface.**



## Quartzforms categoria 1 / category 1:



QF BEIGE 500



QF WHITE 505



QF LIGHT GREY 510



QF DARK GREY 515




LIGHT BEIGE 520



QF BLACK 525




QF BROWN 530



QF ASH GREY 535

## Quartzforms categoria 2 / category 2:



BRAZILIAN CANADIAN WHITE 205



SPACCO WHITE 450




SPACCO GREY 455



SPACCO BLACK 465




CLOUDY BLACK 600



CLOUDY DESERT 610



CLOUDY BELGIAN BLUE 635



ADD TOP CRYSTAL 700



# QUARTZFORMS



## Quartzforms categoria 3 / category 3:



BREEZE ASHEN LIGHT 800



BREEZE BLANC 805



BREEZE SAND 810



BREEZE PEARL 815



BREEZE BLACK PEARL 820



BREEZE PIER 825



FOSSIL NAUTILUS 850




FOSSIL AMMONITE 855




FOSSIL NACRE 860




FOSSIL SEASHELL 865



FOSSIL JET 870




VEINED AFRICA 900



VEINED BAROQUE 905



VEINED CREAM 910



VEINED DECO 915



IMPERIAL DOLPHIN GREY 940



IMPERIAL WHITE 955

## DATI TECNICI / TECHNICAL DATA

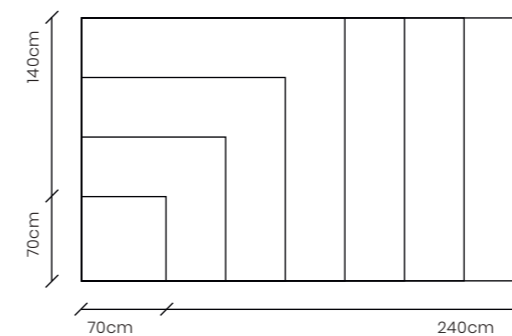
La pietra Quartzforms va un passo oltre la pietra naturale. Questo prodotto è il risultato della più avanzata ricerca tecnologica dell'esclusivo processo Bretonstone®. Prodotto, tecnologia e design supportano l'evoluzione della pietra. Nella sua versatilità, resistenza, performance estetica, qualità igieniche e facilità di manutenzione senza pari ha vinto la fiducia di architetti e designer in tutto il mondo.

### L'evoluzione della pietra in una superficie perfetta.

Quartzforms stone goes one step further than natural stone. This product is the result of the most cutting edge technological development of the exclusive Bretonstone® process. Product, technology and design supporting the stone evolution. Its unrivalled versatility, resistance, aesthetic performance, hygienic quality and easy maintenance have won the trust of architects and designers worldwide.

### The evolution of stone into a perfect surface.

### Su misura / Tailored



Non toxic



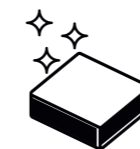
Shock resistant



Stain/Scratch proof



Fire resistant



Easy to clean



Water/Liquid proof



Acid resistant



Made in Germany

# TESSUTO TRICK TRICK FABRIC



# abitex

## angel trick 08163

abitex srl  
via del cristo 84  
33044 manzano  
ud - italy

t +39 0432 746060  
www.abitex.eu  
info@abitex.eu



**IT**  
**codice doganale**  
54072011.  
**utilizzo**  
tende, imbottiti.  
**caratteristiche**  
100% polipropilene, altezza cm ± 140,  
peso ± 350 gr/m<sup>2</sup>.  
**tintura**  
il prodotto é tinta in massa.  
**lunghezza pezza**  
circa 35 mtl.  
**abrasione**  
50.000 cicli, ISO 12947-2.  
**solidità alla luce**  
4-5, ISO 105 B02.  
**solidità allo sfregamento**  
secco 5, umido 4/5, ISO 105 X12.  
**resistenza alla cucitura**  
ordito 3 mm, trama 2 mm, ISO 13936-2.  
**pilling**  
4-5, ISO 12945-2.  
**resistenza al fuoco**  
1IM - UNI 9175; EN 1021 1/2; BS 5852 crib 5;  
NF D 60 013; California TB 117-2013;  
IMO FTP Code 307 part 8.  
**attenzione**  
sono ammesse leggere differenze di colore tra differenti partite.

**EN**  
**customs code**  
54072011.  
**use**  
curtains, upholstered furniture.  
**features**  
100% polypropylene, width cm ± 140,  
weight ± 350 g/m<sup>2</sup>.  
**dyeing**  
solution dyed product.  
**roll length**  
approx. 35 lm.  
**abrasion resistance**  
50.000 rubs, ISO 12947-2.  
**colour fastness to light**  
4-5, ISO 105 B02.  
**fastness to rubbing**  
dry 5, wet 4/5, ISO 105 X12.  
**seam slippage**  
warp 3 mm, weft 2 mm, ISO 13936-2.  
**pilling**  
4-5, ISO 12945-2.  
**fire resistance**  
1IM - UNI 9175; EN 1021 1/2; BS 5852 crib 5;  
NF D 60 013; California TB 117-2013;  
IMO FTP Code 307 part 8.  
**attention**  
slight colour differences between different batches are allowed.



fireproof imo-med



NON STIRARE.  
DO NOT IRON.



NON ASCIUGARE CON  
L'ASCIUGATRICE.  
DO NOT TUMBLE DRY.



LAVARE CON UN  
CLICLO DELICATO A  
MASSIMO 30°.  
WASH WITH A GENTLE  
CLICK AT 30° MAXIMUM.



NON TRATTARE CON  
CANDEGGINA O CLORO.  
DO NOT TREAT WITH  
BLEACH OR CHLORINE.



LAVAGGIO CON SOLVENTI  
CLORATI, PERCLOROETILENE  
ED ESSENZE MINERALI, R133 ED  
R11 NEL RISPETTO DEI LIMITI DI  
TEMPERATURA ED UMIDITÀ.  
WASHING WITH CHLORINATED  
SOLVENTS, PERCHLOROETHYLENE  
AND MINERAL SPIRITS, R133  
AND R11 IN COMPLIANCE WITH  
TEMPERATURE AND HUMIDITY  
LIMITS

# TESSUTO FLASH NATIVA

## FLASH NATIVA FABRIC

# abitex

abitex srl  
via del cristo 84  
33044 manzano  
ud - italy

t +39 0432 746060  
www.abitex.eu  
info@abitex.eu



# flash nativa

## 08091



**IT**  
**codice doganale**  
54072011.

**utilizzo**  
imbottiti.

**caratteristiche**  
100% polipropilene, altezza cm ± 140,  
peso ± 320 gr/m<sup>2</sup>.

**tintura**  
il prodotto é tinta in massa.

**lunghezza pezzo**  
circa 35 mtl.

**abrasione**  
> 70.000 cicli, ISO 12947-2.

**solidità alla luce**  
4-5, ISO 105 B02.

**solidità allo sfregamento**  
secco 5, umido 4/5, ISO 105 X12.

**resistenza alla cucitura**  
ordito 3 mm, trama 3 mm, ISO 13936-2.

**pilling**  
4-5, ISO 12945-2.

**attenzione**  
sono ammesse leggere differenze di colore tra differenti partite.

**EN**  
**customs code**  
54072011.

**use**  
upholstered furniture.

**features**  
100% polypropylene, width cm ± 140,  
weight ± 320 g/m<sup>2</sup>.

**dyeing**  
solution dyed product.

**roll length**  
approx. 35 lm.

**abrasion resistance**  
50.000 rubs, ISO 12947-2.


**colour fastness to light**  
4-5, ISO 105 B02.

**fastness to rubbing**  
dry 5, wet 4/5, ISO 105 X12.

**seam slippage**  
warp 3 mm, weft 3 mm, ISO 13936-2.

**pilling**  
4-5, ISO 12945-2.

**attention**  
slight colour differences between different batches are allowed.



# TESSUTO M.A.M. M.A.M. FABRIC



**M001** BEIGE  
BEIGE



**M002** BISCOTTO  
BISCUIT



**M007** TERRACOTTA  
TERRACOTTA



**M013** OTTANIO  
TEAL



**M205** ANTRACITE  
ANTHRACITE



**M616** FERRO  
IRON



**M014** BLU  
BLUE



**M015** JEANS  
JEANS



**M016** AZZURRO  
LIGHT BLUE



**M019** PERLA  
PEARL



**M021** PALUDE  
SWAMP



**M023** MALVA  
MAUVE




**M027** CENERE  
ASH



**M028** GIALLO  
YELLOW



**M080** AMARENA  
BLACK CHERRY



**M105** CIPRIA  
POWDER PINK



**M200** NATUR  
NATUR



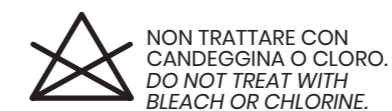
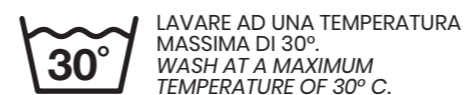
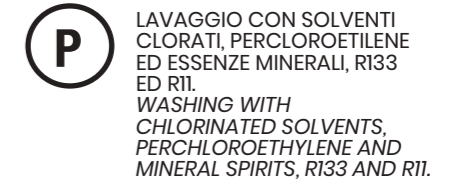
**M204** MUSCHIO  
MOSS

## M.A.M. tessuti 181 Favignana



**IT**  
**altezza**  
140 cm  
**composizione**  
87PL 13VI  
**peso mtl**  
840 gr  
**resistenza al pilling**  
4 - ISO 12945 - 2  
**resistenza all'abrasione**  
50000 metodo martindale BSI 5690  
**solidità alla luce**  
5 XENO TEST  
**note**  
Idrorepellente

**EN**  
**hight**  
140 cm  
**structure composition**  
87PL 13VI  
**weight mtl**  
840 gr  
**pilling resistance**  
4 - ISO 12945 - 2  
**abrasion resistance**  
50000 metodo martindale BSI 5690  
**fastness to light**  
5 XENO TEST  
**note**  
waterproof




# TESSUTO M.A.M. IDROREPELENTE

La nuova linea Mosaico amplia la gamma di tessuti M.A.M. Questi tessuti idrorepellenti rendono perfetto l'utilizzo delle sedie in ogni ambiente della casa.

# M.A.M. FABRIC WATER REPELLENT


The new Mosaico line extends the range of M.A.M. fabrics. These water-repellent fabrics make the chairs perfect for use in any room of the house.



S018



S021



S024



S080



S101



S130



S800

# M.A.M.

tessuti

## SCHEMA TECNICA ART. 2468 MOSAICO

	VALORI	METODO
ALTEZZA	<b>140 Cm</b>	
COMPOSIZIONE	<b>100 PL</b>	
PESO MTL	<b>520 Gr</b>	
RESISTENZA AL PILLING	<b>4</b>	
RESISTENZA ALL'ABRASIONE	<b>40000 cicli</b>	<b>metodo MARTINDALE BSI 5690</b>
SOLIDITA' ALLA LUCE	<b>4</b>	<b>XENO TEST</b>

MODALITA' DI LAVAGGIO	
-----------------------	--

### STABILITA' LAVAGGIO

<b>Lavaggio a Secco</b>	TRAMA %	<b>0</b>	ORDITO %	<b>0</b>
<b>Lavaggio a Acqua</b>	TRAMA %	<b>0</b>	ORDITO %	<b>0</b>

NOTE: IDROREPELENTE

ANTIMACCHIA



NON STIRARE.  
DO NOT IRON.



NON ASCIUGARE CON  
L'ASCIUGATRICE.  
DO NOT TUMBLE DRY.



LAVAGGIO CON SOLVENTI  
CLORATI, PERCLOROETILENE  
ED ESSENZE MINERALI, R133  
ED R11.  
WASHING WITH  
CHLORINATED SOLVENTS,  
PERCHLOROETHYLENE AND  
MINERAL SPIRITS, R133 AND  
R11.



LAVARE AD UNA TEMPERATURA  
MASSIMA DI 30°.  
WASH AT A MAXIMUM  
TEMPERATURE OF 30° C.




NON TRATTARE CON  
CANDEGGINA O CLORO.  
DO NOT TREAT WITH  
BLEACH OR CHLORINE.

## POLIPROPILENE

Polimero termoplastico caratterizzato da un elevato carico di rottura, una bassa densità, una buona resistenza termica e all'abrasione.

## POLYPROPYLENE

Thermoplastic polymer characterized by a high tensile strength, low density, good thermal and abrasion resistance.



**E1** BIANCO  
WHITE



**E3** GRAFITE  
GRAPHITE



**E4** GRIGIO CHIARO  
LIGHT GREY



**E7** NERO  
BLACK



**E9** TORTORA  
DOVE GREY




**EC** ROSSO  
RED



**ED** VERDE  
GREEN



**EE** GIALLO  
YELLOW



**EF** VERDE OLIVA  
GREEN OLIVE



**EG** ROSSO MATTONE  
BRICK RED

## CUOIO RIGENERATO

E' un materiale ecologico composto minimo dal 60% di fibre di cuoio (sfridi di pellame) ottenuto con un processo industriale. Il cuoio viene finemente tritato e misciato a gomma naturale fino ad ottenere un composto omogeneo che viene lavorato in fogli di diverso spessore. Il prodotto finale al tatto e alla vista è simile alla vera pelle.

## REGENERATED LEATHER

This is an ecological material composed of minimum 60% of leather fibers obtained by an industrial process. Leather is finely ground and mixed with natural rubber to obtain a homogeneous compound that is processed in sheets of different thickness. The final product is similar to the touch and to the eye to real leather.




**41** TESTA DI MORO  
DARK BROWN



**42** NERO  
BLACK



**44** BIANCO  
WHITE



**46** SABBIA  
SAND




**47** TORTORA  
DOVE GREY



**R1** GRAFITE  
GRAPHITE



**R2** COGNAC  
COGNAC



**R3** BORDEAUX  
BORDEAUX

## ECOPELLE

E' un tessuto che ha l'aspetto della pelle o del cuoio ma non è realizzato con materiale animale. Esso è composto da tessuto su cui viene spalmato del materiale plastico (poliuretano o poliammide) per simulare la superficie del pellame, ciò ne determina una facile pulizia ed impermeabilità.



48 BIANCO  
WHITE



49 NERO  
BLACK



50 TABACCO  
TABAC



51 BLU  
BLUE



52 TESTA DI MORO  
DARK BROWN



53 CEMENTO  
CEMENT



55 CRETA  
TAUPE



56 PIOMBO  
LEAD GREY



57 BORDEAUX  
BORDEAUX



58 ROSSO  
RED

## SIMIL LEATHER

It is a fabric that has the look of leather but it is not realized with animal material. This is composed by a fabric on which is spread some plastic material (polyurethane or polyamide) to create the leather surface, that makes it easy to clean and waterproof.

## PELLE KEEN

Pelle realizzata su bufali, conciata al cromo, tintura all'anilina passante in botte, rifinita all'acqua in tinta unita. Mano morbida di facile utilizzo su qualsiasi tipologia di arredamento. Pelli da mq. 3.8/4 - Spessore 0.9-1.0 mm.

## KEEN LEATHER

Leather produced from Buffalo, water finished in solid colours. Soft hand, useful for every application in furnishing. Skins about 3.8/4 sq.m thickness 0.9-1.0 mm.



P501



P502



P503




P504



P505



P506




P507



P508



P509




P510



P511



P512




P513




P514




P515



P516



P517



P842

## DESCRIZIONE TECNICA DELLE FINITURE

- Verniciato** La verniciatura a polveri è un procedimento automatico di rivestimento di superfici metalliche, effettuato a scopo decorativo o di protezione alla corrosione. I pezzi in lavorazione vengono ricoperti di polvere verniciante a base di resine sintetiche, che aderisce per effetto elettrostatico, e poi passati in forno dove a causa della temperatura la vernice prima fonde e poi polimerizza dando uno strato aderente. In alcuni casi si possono applicare anche due mani, (verniciatura doppia passata) con la prima mano si applica il colore, con la seconda si applica uno strato di trasparente protettivo che conferisce al prodotto lucentezza e resistenza alle abrasioni.
- Cromato** La cromatura è un procedimento di finitura galvanico che fissa uno strato di metallo di cromo sulla superficie della struttura. Ha un aspetto brillante, a specchio e garantisce resistenza al graffio.
- Anodizzazione naturale** (Detta anche ossidazione anodica) E' un processo elettrochimico irreversibile mediante il quale dopo un passaggio di satinatura chimica viene fissato uno strato protettivo di ossido di alluminio (8-10 micron) sulla superficie del particolare trattato proteggendolo dalla corrosione.
- Anodizzazione brill** (Detta anche ossidazione anodica) E' un processo elettrochimico irreversibile successivo a una lucidatura manuale, mediante il quale, dopo un ulteriore passaggio di lucidatura chimica che lo rende alla vista brillante, viene fissato uno strato protettivo di ossido di alluminio (3-5 micron) sulla superficie del particolare trattato proteggendolo dalla corrosione.
- Vetro temperato** Il vetro temperato è considerato "vetro di sicurezza" perchè, se dovesse rompersi, si frammenta in tanti piccoli pezzi non pericolosi per l'incolumità delle persone. Si ottiene sottoponendo le lastre di vetro ad un trattamento termico a circa 700 gradi seguito da un raffreddamento istantaneo. Tale procedimento crea una compressione superficiale in grado di aumentare la resistenza della lastra alle sollecitazioni meccaniche e allo shock termico. Il vetro temperato resiste a temperature superiori a 250°.
- Ceramica** La ceramica è un materiale inorganico, non metallico. Resiste a prodotti di pulizia detergenti e a prodotti chimici, acidi, basi e solventi (l'unico prodotto in grado di intaccare la ceramica è l'acido fluoridrico). Resiste a shock termico, all'umidità e a graffi e abrasioni. Superficie igienica e idoneo al contatto con alimenti.
- Fenix** bassa riflessione della luce, la superficie è estremamente opaca, anti impronte e piacevolmente soft touch. E in caso di micro graffi superficiali è riparabile termicamente.
- Cleaf** I pannelli nobilitati sono pannelli a base legno le cui facce sono riviste da carte decorative o foglie polimeriche. L'avanguardia della collezione di pannelli nobilitati Cleaf è data dall'estrema cura nell'abbinamento di decorativo e finitura e dalla notevole profondità di quest'ultima.
- Legno impiallacciato** Si realizza utilizzando fogli di legno nobile di basso spessore, ricavati direttamente dai tronchi di miglior qualità. Vengono incollati e pressati su supporti di varia natura (es. pannelli di truciolare o mdf) e successivamente finiti nella tonalità desiderata.
- Melaminico** E' un rivestimento prefinito e viene ottenuto utilizzando carte (stampate) impregnate e spalmate sul lato decorativo con resine melaminiche (es. pannelli di truciolare o mdf) garantendo ottima stabilità e una sufficiente resistenza all'usura.
- Laccato** La laccatura è una verniciatura trasparente o colorata che si asciuga per evaporazione di solventi. E' applicata su vari tipi di supporto, può assumere qualsiasi livello di brillantezza dall'opaco (laccato opaco) all'estremamente lucido (laccato lucido).
- Polipropilene** Polimero termoplastico caratterizzato da un elevato carico di rottura, una bassa densità, una buona resistenza termica e all'abrasione.
- Cuoio rigenerato** E' un materiale ecologico composto minimo dal 60% di fibre di cuoio (sfridi di pellame) ottenuto con un processo industriale. Il cuoio viene finemente tritato e mischiato a gomma naturale fino ad ottenere un composto omogeneo che viene lavorato in fogli di diverso spessore. Il prodotto finale al tatto e alla vista è simile alla vera pelle.
- Ecopelle** E' un tessuto che ha l'aspetto della pelle o del cuoio ma non è realizzato con materiale animale. Esso è composto da tessuto su cui viene spalmato del materiale plastico (poliuretano o poliammide) per simulare la superficie del pellame, ciò ne determina una facile pulizia ed impermeabilità.

## FINISHES TECHNICAL DESCRIPTION

- Painting** Powder coating is an automatic process of covering metallic surfaces, made for protection from corrosion or just as decoration. Inside the production line, the pieces are covered by the painting powder (with synthetic resin base) which glues itself on the material by electrostatic effect; then the pieces pass inside an oven where the powder melts and then polymerizes creating an adherent layer. In some cases it's needed to apply two layers of paint: colour on the first layer, then a transparent layer that gives brilliance and protection from abrasions.
- Chromium plating** It's a galvanic process that fixes a chromium layer on the structure's surface. It has a brilliant mirror effect and guarantees protection from scratches.
- Natural anodization** (Anodic oxidation) It's an electro-chemical, irreversible, process with which after a treatment of chemical matting a protective layer of aluminium oxide (8-10 micron) is applied on the piece's surface to protect it from corrosion.
- Brill Anodization** It's an electro-chemical, irreversible, process that after a polish done by hand give to the piece another glossy chemical polish that makes it very brilliant and shiny. It's fixed with a layer of aluminium oxide (3-5 micron) to protect it from corrosion.
- Tempered Glass** Tempered glass is called also "safety glass" because in case of break it splits in several small pieces, not dangerous. Tempered glass it's the result of a termic treatment up to 700 C° followed by a fast cooling. This process create a superficial compression which increase the resistance of the surface to the mechanical forces and to the termic shock. Tempered glass withstands temperature above 250 C°
- Ceramic** It's a non-organic material, non-metallic. It's resistant to most cleaning products and most chemicals (acids, bases and solvents); the only chemical able to damage ceramic is hydrofluoric acid. It's resistant to termic shocks, to humidity and from scratches and abrasions. It's also hygienic and adequated for food handling.
- FENIX** low light reflectivity, the surface is extremely opaque, anti-fingerprint and pleasantly soft to the touch. Superficial microscratches can be repaired thermally.
- Cleaf** Faced panels are wood-based panels whose sides have been covered with decorative papers or polymeric foils. The avant-garde of the Cleaf's faced panels collection is given by the exceptional care in the combination of decorative and texture, as well as the depth of the latter.
- Veneering** It's realized using thin layer of noble wood, cut directly from the logs of the best quality. These sheets are glued and pressed on various supports and then finished to the correct tonality.
- Melamine** it's a predefinite upholstery obtained using printed paper impregnated and spread with melaminic resins on the support "decorative surface". It has optimal stability and sufficient wear resistance.
- Lacquering** It's a transparent or coloured paint that cures as a consequence of the solvents evaporating. It's applied on various types of product, and can assume any state of brilliance, from a glossy polish to a matt finish.
- Polypropylene** Thermo plastic polymer characterized by an elevated break load, a low density and good thermic and abrasion resistance.
- Regenerated leather** It's an ecofriendly material made by 60% of leather fibres obtained with an industrial process. the leather is finely minced and mixed with natural gum to obtain a homogeneous mixture that is then worked in sheets of various thickness. The final product is similar to the touch to real leather.
- Similar leather** It's a fabric that has the look of leather but is not realized with animal material. It's composed by a fabric on which is spread a plastic material (polyurethane or polyamide) to simulate the leather surface. This gives an easy-to-clean and water proof finish to the material.



## CONDIZIONI GENERALI DI VENDITA

**Validità** Il presente listino annulla e sostituisce i precedenti e Pointhouse si riserva la facoltà di variarlo in qualsiasi momento.

**Prezzi al pubblico** Prezzi al pubblico espressi in euro IVA esclusa, imballo compreso.

**Spedizione** La merce viaggia a mezzo vettore o spedizioniere. Spetta al destinatario controllare il numero dei colli, lo stato dell'imballaggio prima del ritiro e fare eventuali riserve al vettore o allo spedizioniere, essendo questi ultimi responsabili di mancanze o avarie.

**Reclami** Eventuali reclami dovuti al trasporto dovranno essere trasmessi a mezzo FAX o EMAIL (entro e non oltre 8 giorni dalla consegna della merce) al trasportatore e per conoscenza a Pointhouse.

**Tolleranza Campionari** I colori dei vetri, del cuoio, del legno, dei metalli e dei laccati sono indicativi. Si precisa che la stampa su carta è una rappresentazione della realtà e la visione dei materiali e dei colori non può corrispondere perfettamente al prodotto finito. Inoltre si declina ogni responsabilità per richieste di accoppiamento, in quanto è tecnicamente impossibile mantenere la costanza di tono nel tempo.

**Resi** Non verranno accettati resi di merce se non preventivamente richiesti in forma scritta ed espressamente autorizzati per iscritto da POINT. Il materiale da rendere dovrà pervenire entro il termine massimo di 30 giorni dalla data della relativa autorizzazione. Lo stato di conservazione della merce sarà attentamente verificato da POINT e qualora per mancanza dell'imballaggio originale (atto a conservare l'integrità durante il trasporto) o altro, la merce risultasse danneggiata, Pointhouse si riserverà la facoltà di addebitare all'acquirente le eventuali spese di riparazione o di non accettare il reso.

**Condizioni di trasporto** Il trasporto sarà effettuato in **porto franco per ordini netti superiori a € 220,00 IVA esclusa**. Per importi **inferiori a € 220,00 IVA esclusa** verrà addebitato in fattura un **contributo spese** per il trasporto e servizio pari a **€ 32,00**.

**Pagamenti** Per ordini con importo inferiori a **€ 500,00 IVA inclusa** sarà richiesto un **pagamento anticipato**. Per ordini con importo inferiori a **€ 1000,00 IVA inclusa** **riba in unica rata**. Pointhouse si riserva di sospendere le consegne in caso di inadempienza anche parziale. Qualsiasi ritardo dei pagamenti pattuiti, sarà soggetto all'addebito degli interessi bancari in vigore al momento.

**Foro competente** Per qualsiasi azione o controversia sarà esclusivamente competente il Tribunale di Treviso.

**Modifiche** Pointhouse si riserva il diritto di apportare al presente listino, in qualunque momento e senza preavviso, tutte le modifiche o migliorie che si rendessero opportune.

## COOPERATION TERMS

**Validity** The current price list voids and replaces any of the previous.

**Prices** Ex works at our company address

**Delivery time** 5 weeks after receiving the proforma order

**Minimum order q.ty** €5.000 in advanced payment, unless credit insurance available

**Showroom discount** 10%

**Claimed goods** Pointhouse won't accept any returns unless they are previously requested by official demand and approved by Pointhouse in written form. The products are to be returned within 30 days max. from the approval. The conservation state of the product will be thoroughly checked by our staff and if the original packaging (made to preserve the integrity of the product during transportation) is missing or the product results damaged, Pointhouse reserves the right to charge the buyer for the eventual reparation expenses or to refuse the returning of those products.

**Changes** Pointhouse reserves the right to apply to the current pricelist, at any time and without notice, any changes or improvements necessary.

## TEST - TAVOLI / TABLES

Pointhouse produce tavoli di qualità, sottoposti a severi test di sicurezza di impiego. Le strutture dei tavoli riportano il marchio CATAS nelle schede tecniche ed il numero relativo alle prove effettuate hanno superato i requisiti generali di sicurezza EN 12521:2009 relativa ai tavoli ad uso domestico.

*/ Pointhouse manufactures top quality tables subject to very strict safety tests. The tables bearing the CATAS mark in their technical chart and the reference number for the tests that have been conducted, comply with the general safety requirements of the EN 12521:2009 standard for tables for domestic use.*

### ELENCO PROVE ESEGUITE:

- Requisito generale di sicurezza  
EN 12521:2015
- Informazioni d'uso  
EN 12521:2015
- Carico statico orizzontale  
EN 1730:2012
- Carico statico verticale  
EN 1730:2012
- Resistenza a fatica orizzontale  
EN 1730:2012
- Urto sul piano  
EN 1730:2012
- Stabilità  
EN 1730:2012

### LIST OF COMPLETED TESTS:

- *General safety requirements*  
*EN 12521:2015*
- *Information for use*  
*EN 12521:2015*
- *Horizontal static load*  
*EN 1730:2012*
- *Vertical static load*  
*EN 1730:2012*
- *Horizontal fatigue strength*  
*EN 1730:2012*
- *Impact on the top*  
*EN 1730:2012*
- *Stability*  
*EN 1730:2012*



## TEST - SEDIE / CHAIRS

Pointhouse costruisce sedie di qualità, sottoposte per la maggior parte a severi test di sicurezza. Le sedie che riportano il marchio CATAS nelle schede tecniche ed il numero relativo alle prove effettuate rispettano i requisiti meccanici e strutturali di sicurezza della norma EN: 12520:2010, prove eseguite secondo la norma EN 1728:2000.

*/ Pointhouse manufactures top quality chairs subject to very strict safety tests. Chairs bearing the CATAS mark in their technical chart and the reference number for the tests that have been conducted, comply with the mechanical and structural safety requirements of the EN 12520:2010 standard, with the tests conducted according to the EN 1728:2000 standard.*

### ELENCO PROVE ESEGUITE:

- Requisito generale di sicurezza  
EN 16139:2013
- Informazioni d'uso  
EN 16139:2013
- Carico statico sul sedile-schienale  
EN 1728:2012
- Resistenza a fatica del sedile-schienale  
EN 1728:2012
- Fatica fronte anteriore sedile  
EN 1728:2012
- Carico statico sulle gambe anteriori  
EN 1728:2012
- Carico statico sulle gambe laterali  
EN 1728:2012
- Urto sul sedile  
EN 1728:2012
- Resistenza alla caduta verso dietro  
EN 12520:2012
- Stabilità  
EN 1022:2005

### LIST OF COMPLETED TESTS:

- *General safety requirements*  
*EN 16139:2013*
- *Information for use*  
*EN 16139:2013*
- *Static load on the seat - back*  
*EN 1728:2012*
- *Fatigue strength of the seat - back*  
*EN 1728:2012*
- *Fatigue strength of the seat front*  
*EN 1728:2012*
- *Static load on the front legs*  
*EN 1728:2012*
- *Static load on the side legs*  
*EN 1728:2012*
- *Impact on the seat*  
*EN 1728:2012*
- *Resistance to falling backwards*  
*EN 12520:2012*
- *Stability*  
*EN 1022:2005*





POINT srl  
Via Veneto, 10  
31040 Gorgo al Monticano  
(Treviso) Italy  
Tel. +39 0422 800 019  
Fax +39 0422 800 179

[info@pointhouse.it](mailto:info@pointhouse.it)  
[www.pointhouse.it](http://www.pointhouse.it)